

TRANSPORTADORA DE GAS DEL SUR S.A.

TGS 17

BALANCES GENERALES AL 31 DE DICIEMBRE DE 2012 Y 2011

ANEXO A


BIENES DE USO


(Expresados en miles de pesos según lo mencionado en Nota 2.c.)


Cuenta principal	2012					2011							
	Costo original				Al cierre del ejercicio	Depreciaciones				Acumuladas al cierre del ejercicio	Desvalorización	Neto resultante	Neto resultante
	Al comienzo del ejercicio	Aumentos	Disminuciones	Transferencias		Al comienzo del ejercicio	Bajas	Del ejercicio	Alc. Anual %				
Consumos	3.559.857	-	-	24.081	3.583.938	1.176.953	-	86.199	(1) 2,2	1.263.152	-	2.320.786	2.382.904
Plantas compresoras	1.289.791	-	33.704 (2)	66.403	1.322.490	656.212	14.010 (2)	57.218	(1) 3,3 a 25	699.420	-	623.070	613.979
Otras plantas industriales	1.003	-	-	1.865	2.868	167	-	93	(1) 3,3	260	-	2.608	836
Estaciones de regulación y/o medición de presión	122.568	-	-	2.219	124.787	67.397	-	5.107	(1) 4	72.504	-	52.283	55.171
Otras instalaciones técnicas	23.988	-	-	4.354	28.342	17.105	-	914	(1) 6,7	18.019	-	10.323	6.883
Subtotal de bienes afectados al servicio de transporte de gas	4.997.207	-	33.704	98.922	5.062.425	1.917.834	14.010	149.531		2.053.355	-	3.009.070	3.059.773
Bienes afectados al servicio de tratamiento y compresión de gas	127.439	-	-	70.939	198.378	88.627	-	7.332	2,2 a 25	95.959	-	102.419	38.812
Bienes afectados al servicio de producción y comercialización de líquidos	623.003	89	-	25.256	648.348	401.727	-	39.977	(1) 5,9	441.704	-	206.644	221.276
Terrenos	5.637	-	-	642	6.279	-	-	-	-	-	-	6.279	5.637
Edificios y construcciones civiles	178.287	-	-	3.744	182.031	84.715	-	4.222	2,0	88.937	-	93.094	93.572
Instalaciones en edificios	5.550	-	-	142	5.692	2.946	-	296	4,0	3.242	-	2.450	2.604
Maquinarias, equipos y herramientas	37.789	1.245	-	-	39.034	32.102	-	1.494	6,7 a 20	33.596	-	5.438	5.687
Sistemas informáticos y de telecomunicaciones	323.029	-	-	20.293	343.322	220.479	-	21.240	6,7 a 20	241.719	-	101.603	102.550
Vehículos	21.027	4.931	1.337	-	24.621	16.341	1.303	1.949	10 y 20	16.987	-	7.634	4.686
Muebles y útiles	13.186	-	64	-	13.122	12.485	52	108	10	12.541	-	581	701
Diferencia de cambio (1)	177.272	-	-	-	177.272	76.191	-	7.521	(1) 4,2	83.712	-	93.560	101.081
Materiales	148.203	76.213	2.556	(45.010)	176.850	-	-	-	-	-	-	176.850	148.203
Line pack	13.872	-	-	-	13.872	1.618	-	-	-	1.618	-	12.254	12.254
Obras en curso	186.617	128.598	-	(174.928)	140.287	-	-	-	-	-	-	140.287	186.617
Anticipo a proveedores de bienes de uso	29.103	13.253	-	-	42.356	-	-	-	-	-	-	42.356	29.103
Total 2012	6.887.221	224.329	37.661	-	7.073.889	2.855.065	15.365	233.670		3.073.370	-	4.000.519	
Total 2011	6.719.974	177.177	9.930	-	6.887.221	2.641.152	6.475	220.388		2.855.065	25.400 (2)	4.012.556	

(1) Ver Nota 2.j.)

(2) Corresponde a la desvalorización de turbinas que han quedado obsoletas y por las cuales el ENARGAS autorizó su desafectación mediante nota n° 12334 del 1 de noviembre de 2012.


 Claudio Vazquez
 Por Comisión Fiscalizadora


 PricewaterhouseCoopers
 PRICE WATERHOUSE & CO. S.R.L.
 (Sociedad)
 C.R.C. S.A. 31191917
 Calle 10, Interzona
 Calle 10, Interzona (C.R.)
 C.R. C.R. 201111140


 Ricardo I. Méndez
 Presidente

TRANSPORTADORA DE GAS DEL SUR S.A.


BALANCES GENERALES AL 31 DE DICIEMBRE DE 2012 Y 2011


ACTIVOS INTANGIBLES


(Expresados en miles de pesos según lo mencionado en Nota 2.c.)

	2012						2011				
	Costo original			Amortizaciones			Neto resultante	Neto resultante			
	Al comienzo del ejercicio	Aumentos	Disminuciones	Al cierre del ejercicio	Acumuladas al comienzo del ejercicio	Del ejercicio			Acumuladas al cierre del ejercicio		
					Importe	Alf. %					
Cargos diferidos											
Costos de programas y emisiones de obligaciones negociables	8.089	-	-	8.089	4.670	-	930	(1)	5.600	2.489	3.419
Total 2012	<u>8.089</u>	<u>-</u>	<u>-</u>	<u>8.089</u>	<u>4.670</u>	<u>-</u>	<u>930</u>		<u>5.600</u>	<u>2.489</u>	
Total 2011	<u>8.089</u>	<u>-</u>	<u>-</u>	<u>8.089</u>	<u>3.628</u>	<u>-</u>	<u>1.042</u>		<u>4.670</u>		<u>3.419</u>

(1) Ver Nota 2.k).


 Claudio Vazquez
 Por Comisión Fiscalizadora


 Véase nuestro informe de fecha 29 de agosto de 2013
 PRICE WATERHOUSE & CO. S.R.L.
 (Sociedad)
 C.R.L.C.A.B.A. T° 11° 11
 Dr. Carlos N. Martínez
 Contador Público (URSA)
 C.P. 155 P° 144


 Ricardo I. Monge
 Presidente

TRANSPORTADORA DE GAS DEL SUR S.A.


BALANCES GENERALES AL 31 DE DICIEMBRE DE 2012 Y 2011

INVERSIONES NO CORRIENTES


(Expresados en miles de pesos según lo mencionado en Nota 2.c.)

Denominación y emisor	2012				2011						
	Características de los valores				Información sobre el emisor						
	Valor nominal	Cantidad	Valor de costo	Valor de libros	Últimos estados contables emitidos						
				Actividad principal	Fecha	Capital social	Utilidad / (pérdida) neta del ejercicio / período	Patrimonio neto	% de particip. s/capital social	Valor de libros	
Telcosur S.A.	\$1	4.421.943	4.422	7.255	Prestación de servicios de telecomunicaciones	31/12/2012	4.422	4.984	7.256	99,98	2.271
Transporte y Servicios de Gas en Uruguay S.A.	Ps. Ur. 1	196.000	5	1.528	Mantenimiento de un gasoducto	30/09/2012	28	(59)	2.960	49,00	1.328
Emprendimientos de Gas del Sur S.A.	\$1	116.130	116	1.690	Construcción y explotación de un gasoducto	30/09/2012	237	311	3.449	49,00	1.498
Gas Link S.A.	\$1	502.962	503	93 ⁽¹⁾	Construcción y explotación de un gasoducto	30/09/2012	1.026	(910)	7.622	49,00	395 ⁽¹⁾
Total				<u>10.566</u>							<u>5.492</u>

⁽¹⁾ Incluye la eliminación de resultados no trascendidos a terceros. Ver Nota 2.i).


 Claudio Vazquez
 Por Comisión Fiscalizadora

Vase por el sistema de fecha
 del mes de 2013
 PRICE WATERHOUSE & CO. S.R.L.
 (Sociedad)
 CPCCARA T 1 P 37
 Dr. Carlos N. Marfisi
 Contador Público (1984)
 CPCCARA T 153 P 146


 Ricardo I. Monge
 Presidente


TRANSPORTADORA DE GAS DEL SUR S.A.

BALANCES GENERALES AL 31 DE DICIEMBRE DE 2012 Y 2011

INVERSIONES CORRIENTES


(Expresados en miles de pesos según lo mencionado en Nota 2.c.)

	<u>2012</u>	<u>2011</u>
Fondos comunes en moneda local	58.154	22.158
Cuentas bancarias remuneradas en moneda extranjera	58.905	68.439
Depósitos a plazo fijo en moneda local	463.509	-
Depósitos a plazo fijo en moneda extranjera	23.350	21.370
Préstamos otorgados a partes relacionadas en moneda extranjera (Nota 10)	<u>138.523</u>	<u>112.640</u>
Total inversiones corrientes	<u><u>742.441</u></u>	<u><u>224.607</u></u>



Claudio Vazquez
Por Comisión Fiscalizadora

de nuestro informe de fecha
29 de enero de 2013
PRICE WATERHOUSE & CO. S.R.L.
(Socio)
C.P.C.E.C.A.B.A. T° 1 F° 17
Dr. Carlos N. Martínez
Contador Público (UBA)
C.P.C.E.C.A.B.A. T° 155 F° 136



Ricardo I. Monge
Presidente

TRANSPORTADORA DE GAS DEL SUR S.A.

BALANCES GENERALES AL 31 DE DICIEMBRE DE 2012 Y 2011


PREVISIONES

(Expresados en miles de pesos según lo mencionado en Nota 2.c.)


Rubro		Saldos al comienzo del ejercicio	Aumentos	Utilizaciones	Recuperos	Saldos al cierre del ejercicio
Deducidas del activo:						
Para deudores incobrables	2012	31.173	127 ⁽²⁾	-	-	31.300
	2011	27.892	3.281 ⁽²⁾	-	-	31.173
Incluidas en el pasivo:						
Para reclamos de terceros	2012	130.764	15.982 ⁽¹⁾	84	2.608 ⁽¹⁾	144.054
	2011	106.922	25.772 ⁽¹⁾	1.093	837 ⁽¹⁾	130.764

⁽¹⁾ Incluido en "Otros egresos netos"

⁽²⁾ Incluido en "Gastos de comercialización"


Claudio Vazquez
Por Comisión Fiscalizadora

Véase nuestro informe de fecha
29 de enero de 2013
PRICE WATERHOUSE & CO S.R.L.
(3047)
C.P.C.E.C.A.B.A. T° 1° F° 17
Dr. Carlos N. Marzano
Cecilia de Páblo (LRA)
C.P.C.E.C.A.B.A. T° 123 F° 146

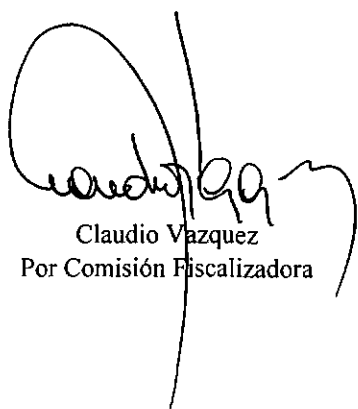

Ricardo I. Monge
Presidente

TRANSPORTADORA DE GAS DEL SUR S.A.

COSTO DE VENTAS POR LOS EJERCICIOS
TERMINADOS EL 31 DE DICIEMBRE DE 2012 Y 2011


(Expresados en miles de pesos según lo mencionado en Nota 2.c.)

	<u>2012</u>	<u>2011</u>
Existencias al inicio del ejercicio	7.588	12.911
Compras de gas natural	681.768	319.417
Costos de explotación (Anexo H)	710.716	607.942
Existencias al cierre del ejercicio	<u>(54.282)</u>	<u>(7.588)</u>
Costo de ventas	<u><u>1.345.790</u></u>	<u><u>932.682</u></u>


Claudio Vazquez
Por Comisión Fiscalizadora

Véase nuestro informe de fecha
29 de enero de 2013
PRICE WATERHOUSE & CO. S.R.L.

C.P.C.E.C.A.B.A. T° 1 F° 17
Dr. Carlos N. Martínez
Contador Público (I.B.A.)
C.P.C.E.C.A.B.A. T° 1 F° 136


Ricardo I. Monge
Presidente

TRANSPORTADORA DE GAS DEL SUR S.A.

BALANCES GENERALES AL 31 DE DICIEMBRE DE 2012 Y 2011


ACTIVOS Y PASIVOS EN MONEDA EXTRANJERA

(Expresados en miles de pesos según lo mencionado en Nota 2.c., excepto donde se indique en forma expresa)

	2012			2011		
	Clase y monto de la moneda extranjera (en miles)	Cambio vigente	Monto contabilizado	Clase y monto de la moneda extranjera (en miles)	Monto contabilizado	
ACTIVO CORRIENTE						
Caja y bancos	US\$ 9.808	4,874 (1)	47.804	US\$ 16.737		71.367
Inversiones	US\$ 45.297	4,874 (1)	220.778	US\$ 47.479		202.449
Créditos por ventas	US\$ 39.245	4,874 (1)	191.280	US\$ 38.953		166.096
Otros créditos	US\$ 3.359	4,874 (1)	16.372	US\$ 5.260		22.429
			<u>476.234</u>			<u>462.341</u>
ACTIVO NO CORRIENTE						
Créditos por ventas	US\$ 509	4,874 (1)	2.481	US\$ 1.446		6.166
Bienes de uso	US\$ 3.007	4,874 (1)	14.656	US\$ 4.770		20.339
	Euros 2.718	6,438 (1)	17.499	Euros 1.083		5.993
			<u>34.636</u>			<u>32.498</u>
			<u>510.870</u>			<u>494.839</u>
PASIVO CORRIENTE						
Cuentas por pagar	US\$ 8.176	4,914 (2)	40.177	US\$ 10.709		46.092
	Euros -		-	Euros 10		56
Préstamos	US\$ 3.682	4,914 (2)	18.095	US\$ 3.682		15.846
Anticipos de clientes	US\$ 2.041	4,914 (2)	10.029	US\$ 2.041		8.784
			<u>68.301</u>			<u>70.778</u>
PASIVO NO CORRIENTE						
Préstamos	US\$ 374.024	4,914 (2)	1.837.954	US\$ 374.024		1.609.799
Anticipos de clientes	-		-	US\$ 77		330
			<u>1.837.954</u>			<u>1.610.129</u>
			<u>1.906.255</u>			<u>1.680.907</u>

⁽¹⁾ Tipo de cambio comprador al cierre del ejercicio.⁽²⁾ Tipo de cambio vendedor al cierre del ejercicio.

US\$: Dólares estadounidenses




Claudio Vázquez
Por Comisión Fiscalizadora



Vaseo suizo suizo de Sociedades
29 de mayo de 2011
PRICE WATERHOUSE & CO S.R.L.
(S.P.A.)

CPCECA B.A. 7717P17
Dr. Carlos W. Sarmiento
Chacabuco Poblado (UBA)
C.P.C.E.C. - Montevideo, 77155 P.R. 144



Ricardo I. Monge
Presidente

TRANSPORTADORA DE GAS DEL SUR S.A.

INFORMACIÓN REQUERIDA POR EL ART. 64, APARTADO I, INC. b) DE LA LEY N° 19.550
POR LOS EJERCICIOS TERMINADOS EL 31 DE DICIEMBRE DE 2012 Y 2011

(Expresados en miles de pesos según lo mencionado en Nota 2.c.)

Rubro	2012					2011	
	Total	Costos de explotación		Gastos de administración ⁽²⁾	Gastos de comercialización ⁽³⁾	Gastos financieros	Total
		Actividad regulada	Actividad no regulada				
Remuneraciones y otros beneficios al personal	234.372	135.693	38.595	45.862	14.222	-	192.670
Cargas sociales	41.853	21.574	6.824	10.163	3.292	-	34.782
Honorarios de directores y síndicos	2.322	-	-	2.322	-	-	2.163
Honorarios por servicios profesionales	14.045	700	370	12.695	280	-	16.015
Honorarios por asesoramiento Operador Técnico	52.046	25.370	26.676	-	-	-	41.050
Materiales diversos	14.103	4.722	9.381	-	-	-	11.805
Servicios y suministros de terceros	24.681	8.332	11.895	4.454	-	-	20.674
Gastos de correos y telecomunicaciones	8.604	6.664	254	1.578	108	-	8.202
Arrendamientos	1.226	288	176	709	53	-	941
Transportes y fletes	8.984	6.395	2.450	139	-	-	6.269
Servidumbres	15.605	15.605	-	-	-	-	17.392
Materiales de oficina	949	287	84	491	87	-	962
Viajes y estadías	3.355	2.013	471	634	237	-	3.721
Primas de seguros	13.460	8.186	4.852	422	-	-	11.418
Reparación y conservación de bienes de uso	72.015	50.354	20.137	1.524	-	-	61.930
Depreciación de bienes de uso	233.670	163.293	60.332	10.045	-	-	220.388
Amortización de activos intangibles	930	-	-	-	-	930	1.042
Impuestos, tasas y contribuciones	441.361	31.863	7.938	477	401.083 ⁽¹⁾	-	283.624 ⁽¹⁾
Publicidad y propaganda	545	-	-	-	545	-	67
Deudores incobrables	127	-	-	-	127	-	3.281
Gastos y comisiones bancarias	771	-	-	736	35	-	480
Intereses	176.876	-	-	-	-	176.876	144.517
Diferencias de cambio	227.612	-	-	-	-	227.612	116.520
Otros gastos y comisiones financieras	23.354	-	-	-	-	23.354	18.711
Costos por servicios prestados a terceros	32.381	-	32.381	-	-	-	20.598
Operaciones entre segmentos de negocios	-	(6.101)	6.101	-	-	-	-
Gastos diversos	7.160	4.468	2.093	450	149	-	8.939
Total 2012	1.652.407	479.706	231.010	92.701	420.218	428.772	
Total 2011		412.433	195.509	85.156	274.275	280.790	1.248.161

⁽¹⁾ Incluyen retenciones a las exportaciones por Ps. 357.409 y Ps. 219.559 por los ejercicios terminados el 31 de diciembre de 2012 y 2011 respectivamente.

⁽²⁾ Del total de los gastos de administración, Ps. 13.661 y Ps. 25.514 corresponden a la actividad no regulada por los ejercicios terminados el 31 de diciembre de 2012 y 2011, respectivamente.

⁽³⁾ Del total de los gastos de comercialización, Ps. 396.629 y Ps. 244.835 corresponden a la actividad no regulada por los ejercicios terminados el 31 de diciembre de 2012 y 2011, respectivamente.

Claudio Vazquez
Por Comisión Fiscalizadora

Venerable Tribunal de Cuentas
Calle 25 de Mayo 2013
PRICE WATERHOUSE & CO. S.R.L.
(Sociedad)
CPCCABA F1EPII
Calle 25 de Mayo
CPCCABA F155P146

Ricardo I. Monge
Presidente

TRANSPORTADORA DE GAS DEL SUR S.A.


BALANCE GENERAL AL 31 DE DICIEMBRE DE 2012


DETALLE DE VENCIMIENTOS DE COLOCACIONES DE FONDOS, CRÉDITOS Y PASIVOS


(Expresados en miles de pesos según lo mencionado en Nota 2.c.)

	Colocaciones de fondos ⁽¹⁾	Créditos ⁽²⁾	Préstamos	Otros pasivos ⁽³⁾
<u>Sin plazo</u>	-	74.195	-	562.338
<u>Con plazo</u>				
* Vencido:				
Hasta el 31-12-2011	-	11.415	-	41.814
Del 1-01-12 al 31-03-12	-	83	-	382
Del 1-04-12 al 30-06-12	-	7.038	-	382
Del 1-07-12 al 30-09-12	-	18.554	-	383
Del 1-10-12 al 31-12-12	-	67.597	-	383
Total Vencido	-	104.687	-	43.344
* A vencer:				
Del 1-01-13 al 31-03-13	603.918	446.454	33	562.612
Del 1-04-13 al 30-06-13	-	7.778	18.092	41.929
Del 1-07-13 al 30-09-13	-	2.418	2.222	4.174
Del 1-10-13 al 31-12-13	138.523	5.036	2.222	4.174
Durante 2014	-	9.674	468.376	17.721
Durante 2015	-	15.942	466.156	18.062
Durante 2016	-	9.674	459.488	18.062
Durante 2017	-	9.674	459.490	11.437
2018 en adelante	-	6.882	-	208.237
Total a vencer	742.441	513.532	1.876.079	886.408
Total con plazo	742.441	618.219	1.876.079	929.752
Total	742.441	692.414	1.876.079	1.492.090

- (1) Incluye fondos comunes, préstamos, depósitos a plazo fijo y cuentas corrientes remuneradas. Dichas inversiones devengan intereses a tasa variable, excepto por Ps. 138.523 que devengan intereses al 6,8% más IVA anual.
- (2) Incluye créditos por ventas y otros créditos, excepto la provisión para deudores incobrables. Dichos créditos no devengan intereses, excepto por Ps. 7.863 que devengan intereses al 5,52% semestral y Ps. 55.252 que devengan CER más un margen del 8%. El total de créditos sin plazo corresponde al activo no corriente.
- (3) Corresponde al total de pasivos no financieros, excepto provisiones. Del total de otros pasivos sin plazo, Ps. 1.224 corresponden al pasivo corriente y Ps. 561.114 al pasivo no corriente.


 Claudio Vazquez
 Por Comisión Fiscalizadora


 En nuestro informe de fecha
 29 de enero de 2013
 PRICE WATERHOUSE & CO S.P.A.
 (C.A.B.)
 C.P.C.E.C.A. T.º 1º 17
 Dr. Carlos N. Martínez
 Contador Público (UBA)
 C.P.C.E.C.A. T.º 1º 17


 Ricardo I. Monge
 Presidente