

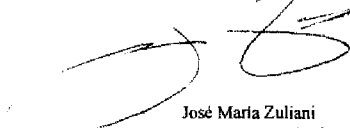
TRANSPORTADORA DE GAS DEL SUR S.A.


BALANCES GENERALES AL 31 DE DICIEMBRE DE 2006 Y 2005


(Expresados en miles de pesos según lo mencionado en Nota 2.b.)

	2006	2005		2006	2005
<u>ACTIVO CORRIENTE</u>			<u>PASIVO CORRIENTE</u>		
Caja y bancos	3.810	1.616	Cuentas por pagar (Nota 4.e.)	181.423	127.818
Inversiones (Anexo D)	471.673	510.526	Préstamos (Nota 6)	99.063	119.294
Créditos por ventas (Nota 4.a.)	172.956	175.859	Remuneraciones y cargas sociales	14.276	11.928
Otros créditos (Nota 4.b.)	44.678	21.368	Cargas fiscales (Nota 4.f.)	19.700	10.860
Bienes de cambio	9.636	5.926	Otros pasivos (Nota 4.g.)	62.326	68.512
Total del activo corriente	<u>702.753</u>	<u>715.295</u>	Total del pasivo corriente	<u>376.788</u>	<u>338.412</u>
<u>ACTIVO NO CORRIENTE</u>			<u>PASIVO NO CORRIENTE</u>		
Créditos por ventas (Nota 4.c.)	14.710	18.393	Cuentas por pagar (Nota 4.h.)	59.783	17.143
Otros créditos (Nota 4.d.)	193.606	181.985	Préstamos (Nota 6)	1.918.524	2.416.443
Inversiones (Anexo C)	7.815	5.008	Total del pasivo no corriente	<u>1.978.307</u>	<u>2.433.586</u>
Bienes de uso (Anexo A)	4.217.871	4.274.721	Total del pasivo	<u>2.355.095</u>	<u>2.771.998</u>
Activos intangibles	469	703			
Total del activo no corriente	<u>4.434.471</u>	<u>4.480.810</u>	<u>PATRIMONIO NETO</u>		
	<u>5.137.224</u>	<u>5.196.105</u>	(Según estados respectivos)	<u>2.782.129</u>	<u>2.424.107</u>
				<u>5.137.224</u>	<u>5.196.105</u>

Las Notas 1 a 11 y los estados complementarios (Anexos A a I y Cuadro D) que se acompañan son parte integrante de estos estados.


 José María Zuliani
 Por Comisión Fiscalizadora

Véase nuestro informe de fecha
 5 de febrero de 2007
PRICE WATERHOUSE & CO. S.R.L.

 (Socio)
 C.P.C.E.C.A.B.A. T.º 1º P.º 17
 Dr. Ruben O. Vega
 Contador Público (UBA)
 C.P.C.E.C.A.B.A. T.º 1º P.º 219


 João Bezerra
 Presidente