

TRANSPORTADORA DE GAS DEL SUR S.A.

TRANSPORTADORA GAS DEL SUR S.A.
DON BOSCO 3672 (1206) CAPITAL

ESTADOS DE ORIGEN Y APLICACION DE FONDOS
POR LOS EJERCICIOS TERMINADOS EL 31 DE DICIEMBRE DE 2002 Y 2001

(Expresados en miles de pesos según lo mencionado en Nota 3 a)


	2002	2001
FONDOS GENERADOS POR LAS OPERACIONES		
(Pérdida) / utilidad neta del ejercicio	(633.434)	236.622
Ajustes para conciliar la (pérdida) / utilidad neta del ejercicio con los fondos generados por las operaciones:		
Depreciación de bienes de uso	199.932	166.630
Amortización de activos intangibles	27.540	25.291
Disminución de bienes de uso	33.053	3.862
Resultado de inversiones permanentes	3.072	(463)
Aumento de provisiones	40.517	3.553
Efecto del ajuste PPI por ejercicio 2000	-	38.230
Resultado por exposición a la inflación y diferencia de cambio real	622.373	-
Cambios en activos y pasivos:		
Créditos por ventas	(87.538)	179
Otros créditos	(14.703)	(4.471)
Bienes de cambio	(3.825)	(3.860)
Cuentas por pagar	31.334	16.073
Remuneraciones y cargas sociales	(728)	2.274
Cargas fiscales	1.343	(27.433)
Otros pasivos	609	(314)
Intereses a pagar y otros	19.667	8.340
Fondos generados por las operaciones	<u>239.212</u>	<u>464.513</u>
FONDOS APLICADOS A LAS ACTIVIDADES DE INVERSION		
Adquisición de títulos públicos	-	(21.821)
Constitución de sociedad vinculada	(1.397)	(1.482)
Adquisiciones de bienes de uso	<u>(94.553)</u>	<u>(437.782)</u>
Fondos aplicados a las actividades de inversión	<u>(95.950)</u>	<u>(461.085)</u>
FONDOS (APLICADOS A) / GENERADOS POR LAS ACTIVIDADES DE FINANCIACION		
Préstamos obtenidos netos de gastos de emisión	30.389	628.888
Cancelación de préstamos	(174.468)	(419.801)
Otros préstamos netos de cancelaciones (1)	81.890	79.732
Acuerdos de cobertura de tasa de interés (2)	-	(7.834)
Dividendos pagados	-	(205.613)
Fondos (aplicados a) / generados por las actividades de financiación	<u>(62.189)</u>	<u>75.372</u>
AUMENTO NETO DE FONDOS	81.073	78.800
Fondos al inicio del ejercicio	<u>121.135</u>	<u>42.335</u>
Fondos al cierre del ejercicio (1)	<u>202.208</u>	<u>121.135</u>


(1) Con vencimiento original que no supere el plazo de tres meses.


(2) Ver nota 6. "Instrumentos financieros derivados".

Información adicional sobre los estados de Origen y Aplicación de Fondos en Nota 5.

Las Notas 1 a 12 y los estados complementarios (Anexos A a I y Cuadro I) que se acompañan son parte integrante de estos estados.


Miguel A. Mendoza
Por Comisión Fiscalizadora

Véase nuestro informe de fecha
7 de febrero de 2003
PRICE WATERHOUSE & CO
 (Socio)
C.P.C.E. Ciudad Autónoma de Buenos Aires
Dr. Héctor A. López
Comisario Público (CBA)
C.P.C.E. Ciudad Autónoma de Buenos Aires
Tomo LXXVI - Folio 99


Rafael Fernández Morandé
Presidente