

TRANSPORTADORA DE GAS DEL SUR S.A.


ESTADOS DE FLUJO DE EFECTIVO  
POR LOS EJERCICIOS TERMINADOS EL 31 DE DICIEMBRE DE 2005 Y 2004


(Expresados en miles de pesos según lo mencionado en Nota 2.b.)


	2005	2004
<b><u>FONDOS GENERADOS POR LAS OPERACIONES</u></b>		
Utilidad neta del ejercicio	217.507	147.928
Ajustes para conciliar la utilidad neta del ejercicio con los fondos generados por las operaciones:		
Depreciación de bienes de uso	186.993	181.291
Amortización de activos intangibles	10.582	16.608
Disminución de bienes de uso	27.966	18.412
Disminución de activos intangibles	-	63.530
Resultado de inversiones permanentes	(3.863)	44
Variación de provisiones	3.416	5.039
Intereses devengados	185.458	251.297
Reversión de intereses	-	(96.603)
Impuesto a las ganancias devengado	12.235	10.247
Diferencias de cambio y otros resultados financieros y por tenencia	40.718	59.815
Cambios en activos y pasivos:		
Créditos por ventas	(34.128)	(32.953)
Otros créditos	95.866	(142.459)
Bienes de cambio	(425)	(47)
Cuentas por pagar	10.814	31.497
Remuneraciones y cargas sociales	1.922	1.342
Cargas fiscales	10.916	29.181
Otros pasivos	(2.155)	6.836
Otros	96	(38.857)
Intereses pagados	(158.313)	(370.269)
Impuesto a la ganancia mínima presunta pagado	(20.341)	(26.159)
Fondos generados por las operaciones	<u>585.264</u>	<u>115.720</u>
<b><u>FONDOS APLICADOS A LAS ACTIVIDADES DE INVERSIÓN</u></b>		
Retiro de aportes irrevocables en sociedad en la que se ejerce influencia significativa	2.053	-
Aporte en sociedad en la que se ejerce influencia significativa	(110)	-
Adquisiciones de bienes de uso	<u>(168.071)</u>	<u>(97.964)</u>
Fondos aplicados a las actividades de inversión	<u>(166.128)</u>	<u>(97.964)</u>
<b><u>FONDOS APLICADOS A LAS ACTIVIDADES DE FINANCIACIÓN</u></b>		
Anticipos de clientes	13.516	8.002
Cancelación de préstamos	<u>(254.961)</u>	<u>(362.733)</u>
Fondos aplicados a las actividades de financiación	<u>(241.445)</u>	<u>(354.731)</u>
<b><u>AUMENTO / (DISMINUCIÓN) NETO DE FONDOS</u></b>	177.691	(336.975)
Fondos al inicio del ejercicio	<u>334.451</u>	<u>671.426</u>
Fondos al cierre del ejercicio	<u><u>512.142</u></u>	<u><u>334.451</u></u>

Información adicional sobre los Estados de Flujo de Efectivo en Nota 5

Las Notas 1 a 11 y los estados complementarios (Anexos A a I y Cuadro I) que se acompañan son parte integrante de estos estados.

  
Pablo Ferraro Mila  
Por Comisión Fiscalizadora

Véase nuestro informe de fecha  
8 de febrero de 2006  
  
PRICE WATERHOUSE & CO. S.R.L.  
(Socio)  
C.P.C.E.C.A.B.A. T° 1° P° 17  
Dr. Ruben G. Vega  
Contador Público (UBA)  
C.P.C.E.C.A.B.A. T° 84° P° 219

  
Jorge Casagrande  
Presidente