

TRANSPORTADORA DE GAS DEL SUR S.A.

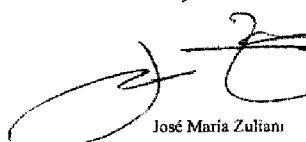
ESTADOS DE FLUJO DE EFECTIVO
POR LOS EJERCICIOS TERMINADOS EL 31 DE DICIEMBRE DE 2007 Y 2006


(Expresados en miles de pesos según lo mencionado en Nota 2.b.)


	<u>2007</u>	<u>2006</u>
<u>FONDOS GENERADOS POR LAS OPERACIONES</u>		
Utilidad neta del ejercicio	147.508	358.022
Ajustes para conciliar la utilidad neta del ejercicio con los fondos generados por las operaciones:		
Depreciación de bienes de uso	197.806	192.653
Amortización de activos intangibles	1.117	234
Baja de bienes de uso	18.926	20.608
Desvalorización de bienes de uso	19.600	-
Resultado de inversiones permanentes	(1.709)	(2.714)
(Recupero) / aumento de provisiones	(2.025)	26.129
Intereses devengados	156.661	193.674
Impuesto a las ganancias devengado	146.431	20.184
Resultado por la precancelación de deuda financiera	(10.576)	-
Diferencia de cambio	29.878	25.667
Cambios en activos y pasivos:		
Inversiones no consideradas fondos	(4.214)	-
Créditos por ventas	13.267	6.586
Otros créditos	(33.941)	(55.115)
Bienes de cambio	(6.889)	(3.710)
Cuentas por pagar	(7.267)	44.248
Anticipos de clientes	(14.372)	(25.503)
Remuneraciones y cargas sociales	7.703	2.348
Cargas fiscales	16.408	28.777
Otros pasivos	(38)	(31.915)
Provisiones	-	(493)
Intereses pagados	(139.292)	(175.468)
Impuesto a la ganancia mínima presunta pagado	(17.432)	(19.937)
Fondos generados por las operaciones	<u>517.550</u>	<u>604.275</u>
<u>FONDOS APLICADOS A LAS ACTIVIDADES DE INVERSIÓN</u>		
Pago por adquisiciones de bienes de uso	(203.564)	(127.383)
Inversiones no consideradas fondos	(28.386)	-
Dividendos cobrados	2.615	-
Fondos aplicados a las actividades de inversión	<u>(229.335)</u>	<u>(127.383)</u>
<u>FONDOS APLICADOS A LAS ACTIVIDADES DE FINANCIACIÓN</u>		
Anticipos de clientes	90.216	48.758
Préstamos obtenidos netos de los gastos de emisión	1.530.650	-
Cancelación de préstamos y costos de precancelación	(1.994.256)	(562.309)
Fondos aplicados a las actividades de financiación	<u>(373.390)</u>	<u>(513.551)</u>
<u>DISMINUCIÓN NETA DE FONDOS</u>		
Fondos al inicio del ejercicio	<u>475.483</u>	<u>512.142</u>
Fondos al cierre del ejercicio	<u>390.308</u>	<u>475.483</u>

Información adicional sobre los Estados de Flujo de Efectivo en Nota 5.

Las Notas 1 a 11 y los estados complementarios (Anexos A a 1 y Cuadro I) que se acompañan son parte integrante de estos estados.


José María Zulliani
Por Comisión Fiscalizadora

Véase nuestro informe de fecha
7 de febrero de 2008
SIBILLE
Reg. de Asoc. Prof. CECABA 1° 2 F° 6

Jorge Eduardo Dietl
Socio
Contador Público (UBA)
C.P.C.E.C.A.B.A. 1° 10 F° 7


João Bezerra
Presidente