


TRANSPORTADORA DE GAS DEL SUR S.A.

ESTADOS DE RESULTADOS
POR LOS EJERCICIOS TERMINADOS EL 31 DE DICIEMBRE DE 2007 Y 2006


(Expresados en miles de pesos según lo mencionado en Nota 2.b.,
excepto por las cifras de utilidad neta por acción expresadas en pesos)


	2007	2006
INGRESOS POR VENTAS NETAS (Nota 3)	1.250.111	1.300.427
COSTO DE VENTAS (Anexo F)	<u>(635.962)</u>	<u>(622.253)</u>
Utilidad bruta	614.149	678.174
GASTOS DE ADMINISTRACIÓN (Anexo H)	(41.804)	(37.758)
GASTOS DE COMERCIALIZACIÓN (Anexo H)	<u>(84.157)</u>	<u>(75.445)</u>
Utilidad operativa	488.188	564.971
RESULTADO DE INVERSIONES PERMANENTES	1.709	2.714
RESULTADOS FINANCIEROS Y POR TENENCIA	(193.397)	(188.758)
Generados por activos		
Intereses	34.099	30.597
Diferencia de cambio	8.341	13.477
Desvalorización de bienes de uso	(19.600)	-
Otros resultados financieros netos	-	1.654
	<u>22.840</u>	<u>45.728</u>
Generados por pasivos (Anexo H)		
Intereses	(156.661)	(193.674)
Diferencia de cambio	(42.691)	(26.534)
Resultado por la precancelación de deuda financiera	10.576	-
Otros gastos y comisiones financieras	<u>(27.461)</u>	<u>(14.278)</u>
	<u>(216.237)</u>	<u>(234.486)</u>
OTROS EGRESOS NETOS (Nota 2.r.)	<u>(2.561)</u>	<u>(721)</u>
Utilidad neta antes del impuesto a las ganancias	293.939	378.206
IMPUESTO A LAS GANANCIAS (Nota 2.1.)	<u>(146.431)</u>	<u>(20.184)</u>
Utilidad neta del ejercicio	<u>147.508</u>	<u>358.022</u>
Utilidad neta por acción (Nota 2.s.)	<u>0,19</u>	<u>0,45</u>

Las Notas 1 a 11 y los estados complementarios (Anexos A a I y Cuadro I) que se acompañan son parte integrante de estos estados.


José María Zuliani
Por Comisión Fiscalizadora

Véase nuestro informe de fecha
7 de febrero de 2008
SIBILLE
Reg. de Asoc. Prof. CPCECABA T° 2 F° 6


Jorge Eduardo Díaz
Socio
Contador Público (UBA)
CPCECABA T° 2 F° 57


João Bezerra
Presidente