

EMPRESA DISTRIBUIDORA Y COMERCIALIZADORA NORTE S.A. (EDENOR S.A.)

ANEXO A

ESTADOS CONTABLES AL 31 DE DICIEMBRE DE 2001 Y 2000

BIENES DE USO

(expresados en miles de pesos)

CUENTA PRINCIPAL	Valores de origen					Depreciaciones				Neto Resultante 2001	Neto Resultante 2000	
	Al inicio del ejercicio	Altas	Bajas	Transferencias	Al cierre del ejercicio	Al inicio del ejercicio	Bajas	Del ejercicio	Al cierre del ejercicio			
INSTALACIONES EN SERVICIO												
Subestaciones	302.776	0	0	16.944	319.720	62.528	0	10.523	73.051	246.669	240.248	
Redes de alta tensión	104.285	0	0	16.916	121.201	30.213	0	4.039	34.252	86.949	74.072	
Redes de media tensión	282.597	0	(1.026)	27.888	309.459	73.455	(553)	9.813	82.715	226.744	209.142	
Redes de baja tensión	657.166	0	(6.849)	27.563	677.880	218.030	(3.270)	32.909	247.669	430.211	439.136	
Cámaras y plataformas de transformación	166.658	0	(210)	15.427	181.875	46.317	(74)	6.328	52.571	129.304	120.341	
Conexiones	0	0	0	0	0	0	0	0	0	0	0	
Medidores	175.900	0	(1.595)	18.919	193.224	31.699	(1.068)	8.197	38.828	154.396	144.201	
Inmuebles	21.341	0	0	10.428	31.769	4.710	0	648	5.358	26.411	16.631	
Red e instalaciones de comunicación	32.821	0	0	2.362	35.183	11.111	0	1.716	12.827	22.356	21.710	
Total instalaciones en servicio	1.743.544	0	(9.680)	136.447	1.870.311	478.063	(4.965)	74.173	547.271	1.323.040	1.265.481	
ENSERES Y UTILES												
Muebles, útiles y proyectos informáticos	57.264	2.503	0	0	59.767	40.551	0	5.510	46.061	13.706	16.713	
Herramientas y varios	18.419	812	0	0	19.231	11.347	0	1.317	12.664	6.567	7.072	
Medios de transporte	6.229	394	(14)	0	6.609	4.968	(14)	840	5.794	815	1.261	
Total enseres y útiles	81.912	3.709	(14)	0	85.607	56.866	(14)	7.667	64.519	21.088	25.046	
Total bienes depreciables	1.825.456	3.709	(9.694)	136.447	1.955.918	534.929	(4.979)	81.840	611.790	1.344.128	1.290.527	
OBRAS EN EJECUCION												
Transmisión	57.403	47.880	0	(33.859)	71.424	0	0	0	0	71.424	57.403	
Distribución y otros bienes	54.242	87.128	0	(102.588)	38.782	0	0	0	0	38.782	54.242	
Total obras en ejecución	111.645	135.008	0	(136.447)	110.206	0	0	0	0	110.206	111.645	
Total 2001	1.937.101	138.717	(9.694)	0	2.066.124	534.929	(4.979)	81.840	611.790	1.454.334	-	
Total 2000	1.802.377	142.242	(7.518)	0	1.937.101	457.092	(4.182)	82.019	534.929	-	1.402.172	

Firmado a los efectos de su identificación con nuestro Informe de fecha 6/3/2002

PISTRELLI DIAZ Y ASOCIADOS

C.P.C.E.C.F. T° 59 - F° 78




HUGO R. PENTENERO

Socio

Contador Público U.B.A.

C.P.C.E.C.F. T° 59 - F° 78

y por Comisión Fiscalizadora



FRANCISCO F. PONASSO

Presidente

EMPRESA DISTRIBUIDORA Y COMERCIALIZADORA NORTE S.A. (EDENOR S.A.)

ESTADOS CONTABLES AL 31 DE DICIEMBRE DE 2001 Y 2000

ANEXO B

ACTIVOS INTANGIBLES

(expresados en miles de pesos)

CUENTA PRINCIPAL	2001						2000	
	Valor de origen			Amortizaciones			Neto Resultante	Neto Resultante
	Al inicio del ejercicio	Altas	Al cierre ejercicio	Al inicio del ejercicio	Del ejercicio	Al cierre ejercicio		
Plan de reorganización - Costo del programa de retiro voluntario	52.126	0	52.126	18.102	2.606	20.708	31.418	34.024
Comisiones y gastos de préstamos: (*)								
- Corporación Financiera Internacional	3.799	0	3.799	3.238	395	3.633	166	561
- Obligaciones Negociables	4.373	0	4.373	2.788	839	3.627	746	1.585
- Obligación Negociable privada con garantía OPIC	2.750	0	2.750	321	550	871	1.879	2.429
Tasa INTI por inscripción contrato de retribución a los operadores	476	0	476	401	48	449	27	75
Total 2001	63.524	0	63.524	24.850	4.438	29.288	34.236	-
Total 2000	60.900	2.750	63.650	20.718	4.258	24.976	-	38.674

(*) La amortización de cada ejercicio se incluye en resultados financieros en el Estado de Resultados.

Firmado a los efectos de su identificación
con nuestro informe de fecha 6/3/2002
PISTRELLI, DIAZ Y ASOCIADOS
C.P.C.E.C.F. T° 1 - F° 8




HUGO R. PENTENERO

Socio

Contador Público U.B.A.

C.P.C.E.C.F. T° 59 - F° 78

y por Comisión Fiscalizadora



FRANCISCO F. PONASSO
Presidente

EMPRESA DISTRIBUIDORA Y COMERCIALIZADORA NORTE S.A. (EDENOR S.A.)

ANEXO C

ESTADOS CONTABLES AL 31 DE DICIEMBRE DE 2001 Y 2000

INVERSIONES Y PARTICIPACION EN OTRAS SOCIEDADES

(expresados en miles de pesos)

Denominación y características de los valores	Clase	Valor nominal	Cantidad	Valor de costo ajustado	Valor patrimonial proporcional	Importe registrado 2001	Actividad principal	Información sobre el ente emisor				Importe registrado 2000	
								Último estado contable emitido		Resultados del ejercicio	Patrimonio Neto		Porcentaje de participación sobre el Capital Social
								Fecha	Capital Social				
INVERSIONES NO CORRIENTES Soc. Art. 33 Ley N° 19550 y modificatorias Sociedad Vinculada: SACME S.A.	ordinarias no endosables	\$ 1	6.000	7	105	105	Prestación de servicios de energía eléctrica	31.12.01	12	(22)	211	50	116
Total					105	105							116

Firmado a los efectos de su identificación con nuestro informe de fecha 6/3/2002

PISTRELLI, DIAZ Y ASOCIADOS

C.A.C.E.F. T° 1° F° 8



HUGO R. PENTENERO

Socio

Contador Público U.B.A.

C.P.C.E.F. T° 59 - F° 78

y por Comisión Fiscalizadora



FRANCISCO F. PONASSO

Presidente

EMPRESA DISTRIBUIDORA Y COMERCIALIZADORA NORTE S.A. (EDENOR S.A.)

ESTADOS CONTABLES AL 31 DE DICIEMBRE DE 2001 Y 2000

ANEXO D

OTRAS INVERSIONES

(expresados en miles de pesos)

CUENTA PRINCIPAL	importe registrado	
	2001	2000
INVERSIONES CORRIENTES		
Depósitos en cuenta corriente remunerada	6.902	0
Depósitos en caja de ahorro · en moneda extranjera (Anexo G)	0	3
· en moneda nacional	0	2
Depósitos a plazo fijo · en moneda extranjera (Anexo G)	591	0
Bono de saneamiento financiero municipal (1)	2.542	3.309
Total	10.035	3.314

(1) Incluye 2.445 y 3.070 en moneda extranjera al 31 de diciembre de 2001 y 2000, respectivamente (Anexo G)

Firmado a los efectos de su identificación
con nuestro informe de fecha 6/3/2002

PISTRELLI, DIAZ Y ASOCIADOS

C.P.C.E.C.F. T.L. P° 8



HUGO R. PENTENERO

Socio

Contador Público U.B.A.

C.P.C.E.C.F. T° 59 - P° 78

y por Comisión Fiscalizadora



FRANCISCO F. PONASSO

Presidente

EMPRESA DISTRIBUIDORA Y COMERCIALIZADORA NORTE S.A. (EDENOR S.A.)

ESTADOS CONTABLES AL 31 DE DICIEMBRE DE 2001 Y 2000

ANEXO E

PREVISIONES

(expresados en miles de pesos)

CUENTA PRINCIPAL	2001				2000
	Saldos al inicio del ejercicio	Aumentos (*)	Disminuciones	Saldos al cierre del ejercicio	Saldos al cierre del ejercicio
Deducciones del activo corriente					
Para deudores de cobro dudoso y ajustes de facturación	7.374	8.241	(8.105)	7.510	7.374
Total 2001	7.374	8.241	(8.105)	7.510	
Total 2000	5.981	8.135	(6.742)	-	7.374

(*) Incluidos en Gastos de Comercialización en el Estado de Resultados.

Firmado a los efectos de su identificación
con nuestro informe de fecha 6/3/2002

PISTRELLI, DIAZ Y ASOCIADOS

C.P.C.E.C.F. T° 1, F° 8



HUGO R. PENTENERO

Socio

Contador Público U.B.A.

C.P.C.E.C.F. T° 59 - F° 78

y por Comisión Fiscalizadora



FRANCISCO F. POMASSO

Presidente

EMPRESA DISTRIBUIDORA Y COMERCIALIZADORA NORTE S.A. (EDENOR S.A.)

ESTADOS CONTABLES AL 31 DE DICIEMBRE DE 2001 Y 2000

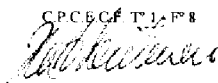
ANEXO G

ACTIVOS Y PASIVOS EN MONEDA EXTRANJERA

Rubro	2001				2000	
	Clase y monto de la moneda extranjera	Tipo de cambio vigente (1)	Importe contabilizado en miles de pesos	Efecto de la devaluación (Nota 29) U\$S 1 = 5 2	Clase y monto de la moneda extranjera	Importe contabilizado en miles de pesos
Activo Corriente						
Caja y Bancos						
BOCANOBA	U\$S 655.850	0,999	655	917	0	0
Inversiones						
Depósito en caja de ahorros	0		0	0	U\$S 3.235	3
Depósito a plazo fijo	U\$S 592.059	0,999	591	1.182	0	0
Bono de saneamiento financiero municipal	U\$S 2.447.094	0,999	2.445	3.423	U\$S 3.073.220	3.070
Otros créditos						
Sociedades art. 33 - Ley N° 19550	U\$S 6.097.992	1,000	6.098	6.098	U\$S 320.000	320
Total Activo Corriente			9.789	11.620		3.393
Activo no Corriente						
Otros créditos						
Bono Argentina 2004	U\$S 5.048.570	0,999	5.044	7.062	0	0
Certificados de Crédito Fiscal	U\$S 10.205.277	0,999	10.195	14.273	0	0
Total Activo no Corriente			15.239	21.335		0
Total Activo			25.028	32.955		3.393
Pasivo Corriente						
Cuentas por pagar						
U\$S 19.151.000	1,000	19.151	24.689	U\$S 10.672.505	10.673	
ECU 871.170	0,8984	783	1.566	FRF 1.600.500	227	
ESP 1.960.201	0,00540	11	22	DEM 1.251.667	594	
FRF 159.831	0,13751	22	44			
A1S 411.702	0,06650	27	54			
Préstamos						
Financieros	U\$S 246.737.447	1,000	246.737	478.474	U\$S 149.357.464	149.357
Otros pasivos						
Diversos	U\$S 8.168.074	1,000	8.168	8.168	0	0
Retribución a los operadores	U\$S 14.246.619	1,000	14.247	14.247	U\$S 1.797.747	1.798
Total Pasivo Corriente			289.146	527.264		162.649
Pasivo no Corriente						
Préstamos						
Financieros	U\$S 284.375.000	1,000	284.375	563.750	U\$S 383.125.000	383.125
Total Pasivo no Corriente			284.375	563.750		383.125
Total Pasivo			573.521	1.091.014		545.774

(1) Tipo de cambio comprador y vendedor Banco de la Nación Argentina, vigente a la fecha de suspensión del mercado de cambios ocurrida el 23 de diciembre de 2001, de acuerdo con lo establecido por la Resolución MD N° 1/02 de C.P.C.E.C.A.B.A. y por la Resolución N° 392/02 de la CNV.

Firmado a los efectos de su identificación
con nuestro informe de fecha 6/3/2002
PISTRELLI, DIAZ Y ASOCIADOS

C.P.C.E.C.F. T° 59 - F° 78


HUGO R. PENTENERO
Socio

Contador Público U.B.A.
C.P.C.E.C.F. T° 59 - F° 78
y por Comisión Fiscalizadora



FRANCISCO F. PONASSO
Presidente

EMPRESA DISTRIBUIDORA Y COMERCIALIZADORA NORTE S.A. (EDENOR S.A.)

INFORMACION REQUERIDA POR EL ART. 64 INC. b) DE LA LEY 19.550
ANEXO H
POR LOS EJERCICIOS FINALIZADOS EL 31 DE DICIEMBRE DE 2001 Y 2000

Concepto	2001			2000	
	Gastos de Transmisión y Distribución	Gastos de Administración	Gastos de Comercialización	Total	Total
Remuneraciones y cargas sociales	32.283	17.655	17.144	67.082	72.711
Franqueo y teléfonos	1.854	654	2.883	5.391	5.455
Comisiones bancarias	0	0	5.465	5.465	5.741
Provisión para deudores de cobro dudoso y ajustes de facturación	0	0	8.241	8.241	8.135
Suministro materiales	4.711	853	1.003	6.567	8.034
Trabajos de terceros	20.201	3.555	15.261	39.017	38.011
Alquileres y seguros	764	1.728	285	2.777	3.035
Servicio de vigilancia	820	162	462	1.444	1.460
Honorarios	417	925	178	1.520	1.750
Alquiler computadoras	14	1.230	4.892	6.136	5.644
Publicidad	0	3.225	0	3.225	4.101
Reembolsos al personal	3.264	942	2.055	6.261	7.068
Personal contratado	122	77	116	315	208
Depreciación de bienes de uso	76.844	3.414	1.582	81.840	82.019
Amortización de activos intangibles	2.492	111	51	2.654	2.654
Retribución a los operadores	22.555	0	0	22.555	23.210
Honorarios Directores y Síndicos	0	142	0	142	58
Impuestos y tasas	5.049	5.545	6.457	17.051	10.820
Diversos	112	906	93	1.111	1.262
Total 2001	171.502	41.124	66.168	278.794	-
Total 2000	173.444	41.353	66.579	-	281.376

Firmado a los efectos de su identificación con nuestro informe de fecha 6/3/2002

PISTRELLI, DIAZ Y ASOCIADOS

C.P.C.E.C.F. T° 1 - F° 8




HUGO R. PENTENERO

Socio

Comitador Público U.B.A.

C.P.C.E.C.F. T° 59 - F° 78

y por Comisión Fiscalizadora



FRANCISCO F. PONASSO

Presidente