

## EMPRESA DISTRIBUIDORA Y COMERCIALIZADORA NORTE S.A. (EDENOR S.A.)


## ANEXO A

## ESTADOS CONTABLES AL 31 DE DICIEMBRE DE 2002 Y 2001

## BIENES DE USO

(expresados en miles de pesos)

CUENTA PRINCIPAL	Valores de origen			Depreciaciones			Neto Resultante 2002	Neto Resultante 2001
	Al inicio del ejercicio	Altas	Bajas	Transfe- rencias	Al cierre del ejercicio	Al inicio del ejercicio		
<b>INSTALACIONES EN SERVICIO</b>								
Subestaciones	697.661	0	0	45.952	743.613	0	23.896	183.211
Redes de alta tensión	264.473	0	0	17.786	282.259	0	9.299	84.040
Redes de media tensión	675.270	0	(445)	15.372	690.197	(179)	22.369	202.682
Redes de baja tensión	1.479.202	0	(996)	15.482	1.493.688	(551)	65.817	605.704
Cámaras y plataformas de transformación	396.869	0	(265)	8.972	405.576	(130)	14.477	129.062
Medidores	421.634	0	(176)	17.933	439.391	(284)	18.930	103.373
Inmuebles	69.323	0	0	1.308	70.631	0	1.648	13.340
Red e instalaciones de comunicación	76.773	0	0	0	76.773	0	3.852	31.842
Total instalaciones en servicio	4.081.205	0	(1.882)	122.805	4.202.128	(1.144)	160.198	1.353.254
<b>ENSERES Y UTILES</b>								
Muebles, útiles y proyectos informáticos	130.418	194	0	0	130.612	0	10.076	110.586
Herramientas y varios	41.964	243	(63)	0	42.144	(45)	2.937	30.526
Medios de transporte	14.421	0	(68)	0	14.353	(47)	987	13.583
Total enseres y útiles	186.803	437	(131)	0	187.109	(92)	14.000	154.695
Total bienes depreciables	4.268.008	437	(2.013)	122.805	4.389.237	(1.236)	174.198	1.507.949
<b>OBRAS EN EJECUCION</b>								
Transmisión	155.854	27.609	0	(63.738)	119.725	0	0	0
Distribución y otros bienes	84.626	40.657	0	(59.067)	66.216	0	0	0
Total obras en ejecución	240.480	68.266	0	(122.805)	185.941	0	0	0
Total 2002	4.508.488	68.703	(2.013)	0	4.575.178	(1.236)	174.198	1.507.949
Total 2001	4.226.948	302.694	(21.154)	0	4.508.488	(10.865)	178.583	1.334.987

Firmado a los efectos de su identificación  
con nuestro informe de fecha 7/9/2003DELOITTE & Co S.R.L.  
C.P.C.E.C.A.B.A. T.º 1, P.º 3HECTOR MAGGI  
SocioCompañía Pública U.B.A.  
C.P.C.E.C.A.B.A. T.º 87 - P.º 63RUCARDO FLAMMINI  
por Comisión Fiscalizadora

 FRANCISCO F. POMASSO  
Presidente

**EMPRESA DISTRIBUIDORA Y COMERCIALIZADORA NORTE S.A. (EDENOR S.A.)**

ESTADOS CONTABLES AL 31 DE DICIEMBRE DE 2002 Y 2001

ANEXO B

**ACTIVOS INTANGIBLES**

(expresados en miles de pesos)

	2002				2001	
	Valor de origen		Amortizaciones		Neto Resultante	Neto Resultante
CUENTA PRINCIPAL	Al inicio del ejercicio	Al cierre ejercicio	Al inicio del ejercicio	Del ejercicio	Al cierre ejercicio	
Plan de reorganización - Costo del programa de retiro voluntario	113.744	113.744	45.187	5.691	50.878	62.866
Comisiones y gastos de préstamos: (*)						
- Corporación Financiera Internacional	8.290	8.290	7.927	363	8.290	0
- Obligaciones Negociables	9.542	9.542	7.914	1.149	9.063	479
- Obligación Negociable privada con garantía OPIC	6.001	6.001	1.901	1.200	3.101	2.900
Tasa INTI por inscripción contrato de retribución a los operadores	1.039	1.039	980	59	1.039	0
Total 2002	138.616	138.616	63.909	8.462	72.371	66.245
Total 2001	138.616	138.616	54.225	9.684	63.909	-
						74.707

(\*) La amortización de cada ejercicio se incluye en resultados financieros en el Estado de Resultados.


Firmado a los efectos de su identificación  
con nuestro informe de fecha 7/3/2003

DELOITTE & Co S.R.L.  
C.P.C.E.C.A.B.A. T° 1 - F° 3

  
HECTOR MAGGI  
Socio

Comador Público U.B.A.  
C.P.C.E.C.A.B.A. T° 87 - F° 63

  
RICARDO FLAMMINI  
por Comisión Fiscalizadora

  
FRANCISCO F. FONASSO  
Presidente

**EMPRESA DISTRIBUIDORA Y COMERCIALIZADORA NORTE S.A. (EDENOR S.A.)**

ANEXO C

**ESTADOS CONTABLES AL 31 DE DICIEMBRE DE 2002 Y 2001  
INVERSIONES Y PARTICIPACION EN OTRAS SOCIEDADES**


(expresados en miles de pesos)


Denominación y características de los valores	Clase	Valor nominal	Cantidad	Valor de costo ajustado	Valor patrimonial proporcional	Importe registrado 2002	Actividad principal	Información sobre el ente emisor				Importe registrado 2001	
								Fecha	Capital Social	Resultados del ejercicio	Patrimonio Neto		Porcentaje de participación sobre el Capital Social
INVERSIONES NO CORRIENTES Soc. Art. 33 Ley N° 19550 y modificatorias Sociedad Vinculada: SACME S.A.	ordinarias no endosables	5 1	6.000	15	340	340	Prestación de servicios de energía eléctrica	31.12.02	28	221	681	50	229
<b>Total</b>					<b>340</b>	<b>340</b>							<b>229</b>

Firmado a los efectos de su identificación con nuestro informe de fecha 7/3/2003

DELOITTE & Co S.R.L.  
C.P.C.E.C.A.B.A. T° 1 - F° 3

  
RICARDO FLAMMINI  
por Comisión Fiscalizadora

  
FRANCISCO F. PONASSO  
Presidente

  
HECTOR MAGGI  
Socio  
Contador Público U.B.A.  
C.P.C.E.C.A.B.A. T° 87 - F° 63

**EMPRESA DISTRIBUIDORA Y COMERCIALIZADORA NORTE S.A. (EDENOR S.A.)**

**ESTADOS CONTABLES AL 31 DE DICIEMBRE DE 2002 Y 2001**

**ANEXO D**

**OTRAS INVERSIONES**

(expresados en miles de pesos)

	Importe registrado	
	2002	2001
<b>CUENTA PRINCIPAL</b>		
<b>INVERSIONES CORRIENTES</b>		
Fondos comunes de inversión	0	15.061
Depósitos a plazo fijo . en moneda extranjera (Anexo G) . en moneda nacional	26.163 10.026	1.290 0
<b>Total</b>	<b>36.189</b>	<b>16.351</b>

Firmado a los efectos de su identificación  
con nuestro informe de fecha 7/3/2003

DELOITTE & Co S.R.L.  
C.P.C.E.C.A.B.A. T° 1 - F° 3



HECTOR MAGGI

Socio

Contador Público U.B.A.

C.P.C.E.C.A.B.A. T° 87 - F° 63



RICARDO FLAMMINI

por Comisión Fiscalizadora



FRANCISCO F. PONASSO

Presidente

**EMPRESA DISTRIBUIDORA Y COMERCIALIZADORA NORTE S.A. (EDENOR S.A.)**

**ESTADOS CONTABLES AL 31 DE DICIEMBRE DE 2002 Y 2001**

**ANEXO E**

**PREVISIONES**

(expresados en miles de pesos)

CUENTA PRINCIPAL	2002			2001	
	Saldos al inicio del ejercicio	Aumentos	Disminuciones (*)	Saldos al cierre del ejercicio	Saldos al cierre del ejercicio
<b>Deducidas del activo corriente</b>					
Para deudores de cobro dudoso y ajustes de facturación	16.388	27.202	(21.834)	21.756	16.388
<b>Incluidas en el pasivo no corriente</b>					
Para contingencias	0	37.532	0	37.532	0
Total 2002	16.388	64.734	(21.834)	59.288	-
Total 2001	16.092	17.983	(17.687)	-	16.388

(\*) Incluye utilización en el ejercicio por 10.663 y resultados por exposición a los cambios en el poder adquisitivo de la moneda por 11.171

Firmado a los efectos de su identificación  
con nuestro informe de fecha 7/3/2003

DELOITTE & Co S.R.L.

C.P.C.E.C.A.B.A. T° 1 - F° 3



FRANCISCO F. PONASS  
Presidente



RICARDO FLAMMINI  
por Comisión Fiscalizadora



HECTOR MAGGI  
Socio

Comitador Público U.B.A.  
C.P.C.E.C.A.B.A. T° 87 - F° 63

**EMPRESA DISTRIBUIDORA Y COMERCIALIZADORA NORTE S.A. (EDENOR S.A.)**

**ESTADOS CONTABLES AL 31 DE DICIEMBRE DE 2002 Y 2001**

**ANEXO G**


**ACTIVOS Y PASIVOS EN MONEDA EXTRANJERA**

Rubro	2002			2001	
	Clase y monto de la moneda extranjera (2)	Tipo de cambio vigente (1)	Importe contabilizado en miles de pesos	Clase y monto de la moneda extranjera (2)	Importe contabilizado en miles de pesos
<b>Activo Corriente</b>					
Disponibilidades					
Caja y Bancos	US\$ 37.806	3,27	124	655.850	1.430
	ECU 5.053	3,4283	17	0	0
Inversiones					
Depósito a plazo fijo	US\$ 8.001.000	3,27	26.163	US\$ 592.059	1.290
Otros créditos					
Gastos adelantados	US\$ 291.675	3,27	954	0	0
Bono Argentina 2004	US\$ 3.158.391	3,27	10.328	0	0
Sociedades art. 33 Ley N° 19550	0		0	US\$ 6.097.992	13.305
<b>Total Activo Corriente</b>			<b>37.586</b>		<b>16.025</b>
<b>Activo no Corriente</b>					
Otros créditos					
Bono Argentina 2004	US\$ 2.000.000	3,27	6.540	US\$ 5.048.570	11.007
Certificado de Crédito Fiscal	0		0	US\$ 10.205.277	22.247
Diversos	0		0	US\$ 2.447.094	5.334
<b>Total Activo no Corriente</b>			<b>6.540</b>		<b>38.588</b>
<b>Total Activo</b>			<b>44.126</b>		<b>54.613</b>
<b>Pasivo Corriente</b>					
Cuentas por pagar					
	US\$ 1.751.911	3,37	5.904	US\$ 19.151.000	41.789
	ECU 2.635	3,5334	9	ECU 871.170	1.708
				ESP 1.960.201	23
				FRF 159.831	48
				ATS 411.702	58
Préstamos					
Financieros	US\$ 289.039.777	3,37	974.064	US\$ 246.737.447	538.404
Otros pasivos					
Diversos	US\$ 1.983.110	3,37	6.683	US\$ 8.168.074	17.824
Retribución a los operadores	US\$ 2.403.805	3,37	8.101	US\$ 14.246.619	31.088
<b>Total Pasivo Corriente</b>			<b>994.761</b>		<b>630.942</b>
<b>Pasivo no Corriente</b>					
Préstamos					
Financieros	US\$ 219.975.323	3,37	741.317	US\$ 284.375.000	620.535
<b>Total Pasivo no Corriente</b>			<b>741.317</b>		<b>620.535</b>
<b>Total Pasivo</b>			<b>1.736.078</b>		<b>1.251.477</b>

(1) Tipo de cambio comprador y vendedor Banco de la Nación Argentina, vigente a la fecha de cierre del período.

(2) US\$ = Dólar Estadounidense, ECU = Euro, ESP = Peseta Española, FRF = Franco Francés; ATS = Chelín Austríaco

  
**RICARDO FLAMMINI**  
 por Comisión Fiscalizadora

Firmado a los efectos de su identificación  
 con nuestro informe de fecha 7/3/2003  
 DELOITTE & Co S.R.L.  
 C.P.C.E.C.A.B.A. T° 1 - F° 3  
  
**HECTOR MAGGI**  
 Socio  
 Contador Público U.B.A.  
 C.P.C.E.C.A.B.A. T° 87 - F° 63

  
**FRANCISCO F. PONASSO**  
 Presidente

**EMPRESA DISTRIBUIDORA Y COMERCIALIZADORA NORTE S.A. (EDENOR S.A.)**

**INFORMACION REQUERIDA POR EL ART. 64 INC. b) DE LA LEY 19.550**

**ANEXO H**


**POR LOS EJERCICIOS FINALIZADOS EL 31 DE DICIEMBRE DE 2002 Y 2001**


Concepto <small>(expresados en miles de pesos)</small>	2002			2001	
	Gastos de Transmisión y Distribución	Gastos de Administración	Gastos de Comercialización	Total	Total
Remuneraciones y cargas sociales	57.625	25.098	16.142	98.865	146.380
Franqueo y teléfonos	2.185	742	4.203	7.130	11.764
Comisiones bancarias	0	0	6.028	6.028	11.925
Provisión para deudores de cobro dudoso y ajustes de facturación	0	0	27.202	27.202	17.983
Suministro materiales	7.914	1.199	1.006	10.119	14.330
Trabajos de terceros	26.928	4.800	21.394	53.122	85.139
Alquileres y seguros	3.126	2.419	550	6.095	6.060
Servicio de vigilancia	899	543	383	1.825	3.151
Honorarios	584	1.568	271	2.423	3.317
Alquiler computadoras	24	6.977	4.228	11.229	13.389
Publicidad	0	2.685	0	2.685	7.037
Reembolsos al personal	5.478	971	1.430	7.879	13.662
Personal contratado	1.098	127	1.215	2.440	687
Depreciación de bienes de uso	171.313	2.066	819	174.198	178.583
Amortización de activos intangibles	5.657	66	27	5.750	5.791
Retribución a los operadores	26.899	0	0	26.899	49.217
Honorarios Directores y Síndicos	0	349	0	349	310
Impuestos y tasas	5.910	16.516	9.817	32.243	37.207
Diversos	157	1.308	223	1.688	2.423
<b>Total 2002</b>	<b>315.797</b>	<b>67.434</b>	<b>94.938</b>	<b>478.169</b>	<b>-</b>
<b>Total 2001</b>	<b>374.234</b>	<b>89.737</b>	<b>144.385</b>	<b>-</b>	<b>608.356</b>

Firmado a los efectos de su identificación con nuestro informe de fecha 7/3/2003

DELOITTE & Co S R L  
C.P.C.E.C.A.B.A. T° 1 - P° 3

  
RICARDO FLAMMINI  
por Comisión Fiscalizadora

  
HECTOR MAGGI  
Socio  
Contador Público U.B.A.  
C.P.C.E.C.A.B.A. T° 87 - P° 63

  
FRANCISCO F. POMASSO  
Presidente