

EMPRESA DISTRIBUIDORA Y COMERCIALIZADORA NORTE S.A. (DENON S.A.)

BALANCES GENERALES AL 31 DE DICIEMBRE DE 2009 Y 2008

BIENES DE USO

ANEXO A

CIENTA PRINCIPAL	Al inicio del ejercicio	Altas	Valores de ajuste		Transferencias	Al cierre del ejercicio	Al inicio del ejercicio	Bajas	Depreciaciones		Al cierre del ejercicio	Reservado 2009	Reservado 2008
			Bajas	Transferencias					Del ejercicio	Al ejercicio anterior			
<b>INSTALACIONES EN SERVICIO</b>													
Subestaciones	887.222	0	(1.068)	143.698	1.027.225	336.203	(2.473)	28.442	3 - 4%	362.172	665.053	551.019	
Redes de alta tensión	398.304	0	(63.966)	63.966	462.272	144.675	0	11.882	3 - 4%	156.557	253.629	253.629	
Redes de media tensión	829.470	0	(829)	52.970	881.843	323.671	(223)	25.120	3 - 4%	348.588	539.273	505.799	
Redes de baja tensión	1.715.331	0	(4.133)	60.133	1.771.311	986.478	(2.375)	48.477	4 - 5%	1.032.880	728.853	728.853	
Cameras y plataformas de transformación	545.342	0	(40)	69.242	615.038	207.332	(43)	17.563	3 - 4%	228.852	390.186	338.010	
Medidores	611.574	0	0	48.142	679.812	260.044	0	25.882	4 - 5%	285.628	371.626	371.626	
Immuebles	92.514	0	0	3.860	96.374	22.056	0	1.096	2 - 3%	22.152	71.222	27.599	
Red e instalaciones de comunicación	84.223	0	0	12.092	96.315	56.824	0	4.653	4 - 5%	61.477	14.838	27.599	
<b>Total instalaciones en servicio</b>	<b>5.184.076</b>	<b>0</b>	<b>(7.882)</b>	<b>453.976</b>	<b>5.630.190</b>	<b>2.337.283</b>	<b>(5.114)</b>	<b>102.815</b>		<b>2.494.984</b>	<b>3.132.206</b>	<b>2.846.793</b>	
<b>ENSERES Y UTILILES</b>													
Muebles, útiles y proyectos informáticos	186.778	4.638	(68)	0	191.338	167.303	(68)	10.520	12 - 13%	177.755	13.583	19.475	
Herramientas y varios	46.489	379	0	0	46.878	43.170	0	726	10 - 11%	43.896	3.082	3.329	
Medios de transporte	18.777	5.626	(684)	0	23.837	14.097	(381)	1.358	20%	14.824	8.965	4.680	
<b>Total enseres y útiles</b>	<b>252.054</b>	<b>10.655</b>	<b>(832)</b>	<b>0</b>	<b>262.053</b>	<b>224.570</b>	<b>(649)</b>	<b>12.604</b>		<b>236.523</b>	<b>25.528</b>	<b>27.484</b>	
<b>ORRAS EN EJECUCION</b>													
Total bienes ejecutables	5.436.130	121.965	0	453.976	5.892.243	2.561.853	(5.763)	175.419		2.731.509	3.160.736	2.874.277	
Transmisión	242.401	0	0	(207.037)	157.329	0	0	0		0	157.329	242.401	
Distribución y otros bienes	139.580	221.862	0	(246.939)	164.323	0	0	0		0	164.323	139.580	
<b>Total obra en ejecución</b>	<b>5.818.111</b>	<b>393.861</b>	<b>0</b>	<b>(63.976)</b>	<b>6.211.895</b>	<b>2.561.853</b>	<b>(5.763)</b>	<b>175.419</b>		<b>2.731.509</b>	<b>3.482.386</b>	<b>381.981</b>	
<b>Total 2009</b>	<b>5.486.983</b>	<b>404.310</b>	<b>(8.536)</b>	<b>0</b>	<b>5.818.111</b>	<b>2.394.276</b>	<b>(2.686)</b>	<b>170.263</b>		<b>2.861.853</b>		<b>3.266.258</b>	
<b>Total 2008</b>		<b>353.722</b>											

Se incluye en línea Depreciación y otros bienes columna Altas 1,746 correspondiente a ampliación de convenio de leasing financiero de software (Nota 3.8)

Véase nuestro informe de fecha 2/02/2010  
PRICE WATERHOUSE & CO S.R.L.  
C/FECIBA B.A. T.1 - P.17

JAVIER ERRENDO  
Gerente General  
per Contador Publicadora

DANIEL OPEZ LADO  
Gerente General UBA  
C/FECIBA B.A. T.148 - P.91

ALVARO MACCARLANE  
Presidente

**EMPRESA DISTRIBUIDORA Y COMERCIALIZADORA NORTE S.A. (EDENOR S.A.)**

BALANCES GENERALES AL 31 DE DICIEMBRE DE 2009 Y 2008


INVERSIONES Y PARTICIPACION EN OTRAS SOCIEDADES

ANEXO C


(expresadas en miles de pesos)

Descripción y características de los valores	Clase	Valor nominal	Cantidad	Valor de costo ajustado	Valor patrimonial proporcional	Importe registrado 2009	Actividad principal	Información sobre el ente emisor		Porcentaje de participación sobre el Capital Social	Importe registrado 2008		
								Fecha	Capital Social Nominal				
INVERSIONES NO CORRIENTES  Sec. Art. 33 Ley N° 19550 y modificaciones  Sociedad Vinculada: SACME S.A.	ordinarias no endosables	\$ 1	6.000	15	408	408	prestación de servicios de energía eléctrica	31/12/09	12	22	816	50	397
									408				397
<b>Total</b>													397

Véase nuestro informe de fecha 28/02/2010  
PRICI W. WATERHOUSE & CO S.R.L.  
C/CECABR, T° 1 - P° 17

  
JAVIER BENAVENTO  
por Comisión Fiscalizadora

DONEL A. GONZALEZ  
Socio  
Comité Político U.B.A.  
C/CECABR, T° 148 - P° 91

  
ALEJANDRO MACFARLANE  
Presidente

**EMPRESA DISTRIBUIDORA Y COMERCIALIZADORA NORTE S.A. (EDENOR S.A.)**

**BALANCES GENERALES AL 31 DE DICIEMBRE DE 2009 Y 2008**

**ANEXO D**

**OTRAS INVERSIONES**

(expresados en miles de pesos)

CUENTA PRINCIPAL	Importe registrado	
	2009	2008
<b>INVERSIONES CORRIENTES</b>		
Depósitos a plazo fijo . en moneda extranjera (Anexo G)	27.191	0
Fondos comunes de inversión . en moneda nacional	80.055	88.548
Bonos municipales . en moneda nacional	0	1.361
Titulos públicos . en moneda extranjera (Anexo G)	0	30.717
Obligaciones Negociables . en moneda extranjera (Anexo G)	112.441	393
<b>Total Inversiones corrientes</b>	<b>219.687</b>	<b>121.019</b>
<b>INVERSIONES NO CORRIENTES</b>		
Bonos municipales . en moneda nacional	0	7.483
Fideicomiso discrecional . en moneda extranjera (Anexo G)	0	48.945
Obligaciones Negociables . en moneda extranjera (Anexo G)	0	10.784
<b>Total Inversiones no corrientes</b>	<b>0</b>	<b>67.212</b>
<b>Total Inversiones</b>	<b>219.687</b>	<b>188.231</b>

JAVIER BRRECONDO  
por Comisión Fiscalizadora

Véase nuestro informe de fecha 25/2/2010  
PRICE WATERHOUSE & CO S.R.L.  
C.P.C.E.C.A.B.A. T° 1 - F° 17

DANIEL A. LOPEZ LADO  
Socio  
Contador Público U.B.A.  
C.P.C.E.C.A.B.A. T° 148 - F° 91

ALEJANDRO MACFARLANE  
Presidente

**EMPRESA DISTRIBUIDORA Y COMERCIALIZADORA NORTE S.A. (EDENOR S.A.)**

**BALANCES GENERALES AL 31 DE DICIEMBRE DE 2009 Y 2008**

**PREVISIONES**

**ANEXO E**

(expresados en miles de pesos)

CUENTA PRINCIPAL	Saldos al inicio del ejercicio	Aumentos	2009		Salvos al cierre del ejercicio	Salvos al cierre del ejercicio
			Disminuciones	Retropagos (1)		
<b>Deducciones del activo corriente</b>						
Para deudores por ventas de cobro dudoso	33.097	20.327	(6.780)	(26.956)	19.688	33.097
Para otros deudores de cobro dudoso	4.573	3.975	(640)	0	7.908	4.573
<b>Incluidas en el pasivo corriente</b>						
Para contingencias	52.756	15.500	(5.443)	0	62.813	52.756
<b>Incluidas en el pasivo no corriente</b>						
Para contingencias	45.078	559	0	(35.553)	10.084	45.078

(1) Los 26.956 corresponden a Acuerdo Marco Provincia de Buenos Aires (Notas 12, 13 y Anexo H).  
Los 35.553 corresponden a recupero de previsión por contingencias fiscales (Notas 3.i y 12).

Vase nuestro informe de fecha 25/2/2010  
PRICE WATERHOUSE & CO S.R.L.  
C.P.C.E.C.A.B.A. T° 1 - P° 17

JAVIER ERRECONDO  
por Comisión Fiscalizadora

DANIEL A. DÍAZ LAIDO  
Socio  
Contador Público U.B.A.  
C.P.C.E.C.A.B.A. T° 148 - F° 91

ALEJANDRO MACFARLANE  
Presidente

**EMPRESA DISTRIBUIDORA Y COMERCIALIZADORA NORTE S.A. (EDENOR S.A.)**

**BALANES GENERALES AL 31 DE DICIEMBRE DE 2009 Y 2008**


**ANEXO G**

**ACTIVOS Y PASIVOS EN MONEDA EXTRANJERA**


Rubro	2009			2008		
	Clase y monto de la moneda extranjera (2)	Tipo de cambio vigente (1)	Importe contabilizado en miles de pesos	Clase y monto de la moneda extranjera (2)	Tipo de cambio vigente (1)	Importe contabilizado en miles de pesos
<b>Activo Corriente</b>						
Disponibilidades						
Caja y Bancos	US\$ 292.212	3,760	1.099	US\$ 1.161.320		3.964
	ECU 42.394	5,3952	229	ECU 37.451		177
Inversiones						
Depósitos a plazo fijo	US\$ 7.226.043	3,760	27.170	US\$ 0		0
	ECU 3.983	5,3952	21	ECU 0		0
Títulos públicos	US\$ 0	3,760	0	US\$ 8.999.929		30.717
Obligaciones Negociables	US\$ 29.904.415	3,760	112.441	US\$ 115.035		393
Otros créditos						
Gastos adelantados	US\$ 118.878	3,760	447	US\$ 0		0
Deudores por actividades no eléctricas	US\$ 363.665	3,760	1.367	US\$ 249.534		852
Depósito en Garantía	US\$ 6.090.200	3,760	22.899	US\$ 0		0
Diversos	US\$ 5.600	3,760	21	US\$ 0		0
	ECU 19.949	5,3952	108	ECU 2.285		11
<b>Total Activo Corriente</b>			<b>165.802</b>			<b>36.114</b>
<b>Activo No Corriente</b>						
Inversiones						
Obligaciones Negociables	US\$ 0	3,760	0	US\$ 3.159.764		10.784
Fideicomiso discrecional	US\$ 0	3,760	0	US\$ 14.340.663		48.945
<b>Total Activo No Corriente</b>			<b>0</b>			<b>59.729</b>
<b>Total Activo</b>			<b>165.802</b>			<b>95.843</b>
<b>Pasivo Corriente</b>						
Cuentas por pagar comerciales						
	US\$ 7.513.124	3,800	28.550	US\$ 5.443.784		18.797
	ECU 15.438	5,4530	84	ECU 517.726		2.480
	NOK 0	0,6602	0	NOK 667.200		331
	CHF 108.826	3,6756	400	CHF 453.851		1.485
Préstamos						
Obligaciones Negociables	US\$ 3.682.978	3,800	13.996	US\$ 2.609.904		9.012
Financieros	ECU 0	5,4530	0	ECU 237.978		1.140
Otros pasivos						
Diversos	US\$ 347.618	3,800	1.321	US\$ 374.218		1.292
	ECU 8.913	5,453	49	ECU 0		0
<b>Total Pasivo Corriente</b>			<b>44.400</b>			<b>34.537</b>
<b>Pasivo No Corriente</b>						
Préstamos						
Obligaciones Negociables	US\$ 176.633.106	3,800	671.206	US\$ 262.670.141		907.000
<b>Total Pasivo No Corriente</b>			<b>671.206</b>			<b>907.000</b>
<b>Total Pasivo</b>			<b>715.606</b>			<b>941.537</b>


(1) Tipo de cambio comprador y vendedor Banco de la Nación Argentina, vigente a la fecha de cierre del ejercicio.

(2) US\$ = Dólar Estadounidense; ECU = Euro; NOK = Corona Noruega; CHF Franco Suizo.

  
JAVIER BURRECONDO  
por Comisión Fiscalizadora

Véase nuestro informe de fecha 25/2/2010  
PRICE WATERHOUSE & CO S.R.L.  
C.P.C.E.C.A.B.A. T° 1 - F° 17

  
DANIEL A. LOPEZ LADO  
Socío  
Contador Público U.B.A.  
C.P.C.E.C.A.B.A. T° 148 - F° 91

  
ALEJANDRO MACFARLANE  
Presidente

**EMPRESA DISTRIBUIDORA Y COMERCIALIZADORA NORTE S.A. (EDENOR S.A.)**

**INFORMACION REQUERIDA POR EL ART. 64 INC. b) DE LA LEY 19.550**

**ANEXO H**

**POR LOS EJERCICIOS FINALIZADOS EL 31 DE DICIEMBRE DE 2009 Y 2008**

Concepto	2009			2008	
	Gastos de Transmisión y Distribución	Gastos de Comercialización	Gastos de Administración	Total	Total
Remuneraciones y cargas sociales	219.836	51.595	38.937	330.358	257.629
Franquios y réditos	4.361	8.696	2.071	15.038	12.919
Comisiones bancarias	0	9.373	0	9.373	7.529
Provisión para deudores de cobro dudoso (1)	0	18.582	0	18.582	15.304
Consumo de materiales	34.337	1.429	1.961	34.298	34.298
Trabajos de terceros	110.184	40.095	15.062	165.341	140.129
Arquitectos y seguros	4.869	629	6.199	11.697	6.967
Servicio de vigilancia	4.568	339	1.947	6.854	5.314
Honorarios	1.530	80	4.623	6.233	6.239
Servicios informáticos	13	5.760	22.829	28.602	21.148
Publicidad	0	0	16.769	16.769	12.849
Recebidos al personal	1.687	363	521	2.571	6.077
Personal contratado	183	1.141	594	1.918	2.111
Depreciación de bienes de uso	166.810	2.986	0	175.419	170.265
Asistencia técnica	0	0	2.860	2.860	15.372
Honorarios directores y síndicos	0	0	32.533	32.533	27.001
Impuesto a las transacciones financieras	0	17.927	2.013	19.940	16.437
Impuestos y tasas	0	0	2.291	2.291	2.100
Diversos	205	51	176.567	884.106	762.623
<b>Total 2009</b>	<b>548.583</b>	<b>158.956</b>	<b>138.737</b>	<b>846.276</b>	<b>762.623</b>
<b>Total 2008</b>	<b>497.810</b>	<b>126.016</b>	<b>138.737</b>	<b>762.563</b>	<b>762.623</b>

(1) Neto de recupero provisionado Acuerdo Marco Promoción de Empleo Aire por 5.720 (Meses 12, 13 y Agosto B)

JAVIER REQUENGO  
por Comisión Organizadora

DANIEL A. ROPEZ LADO  
Socio  
Consejero Público U.B.A.  
C.F.C.E.C.A.B.A. T° 148 - P° 91

ALEJANDRO MAFARLANE  
Presidente

Véase nuestro informe de fecha 25/2/2010

PRICE WATERHOUSE & CO S.R.L.

C.F.C.E.C.A.B.A. T° 1 - P° 17