

EMPRESA DISTRIBUIDORA Y COMERCIALIZADORA NORTE S.A. (EDENOR S.A.)

BALANCES GENERALES AL 31 DE DICIEMBRE DE 2010 Y 2009

ANEXO A

BIENES DE USO

CUENTA PRINCIPAL	Valores de origen				Depreciaciones				Neto Resultante 2010	Neto Resultante 2009
	Al inicio del ejercicio	Altas	Bajas (1)	Transferencias	Al cierre del ejercicio	Al inicio del ejercicio	Bajas (1)	Del ejercicio		
INSTALACIONES EN SERVICIO										
Subestaciones	1.027.225	0	0	111.931	1.139.156	362.172	0	30.537	392.709	746.447
Redes de alta tensión	462.272	0	0	19.743	482.015	156.557	0	12.615	169.172	312.843
Redes de media tensión	881.843	0	(122)	65.657	947.378	348.568	(104)	25.550	374.014	573.364
Redes de baja tensión	1.771.311	0	(2.212)	58.022	1.827.121	1.032.580	(1.444)	44.427	1.075.563	731.558
Cámaras y plataformas de transformación	615.038	0	(543)	45.774	660.269	224.852	(237)	19.075	243.690	416.579
Medidores	679.812	0	0	66.029	745.841	285.626	0	27.615	313.241	432.600
Inmuebles	96.374	0	(2.634)	13.332	107.072	23.152	(465)	1.392	24.079	82.993
Red e instalaciones de comunicación	96.315	0	0	6.694	103.009	61.477	0	4.914	66.391	36.618
Total instalaciones en servicio	5.630.190	0	(5.511)	387.182	6.011.861	2.494.984	(2.250)	166.125	2.658.859	3.353.002
ENSERES Y UTILES										
Muebles, útiles y proyectos informáticos	191.338	8.706	(37)	0	200.007	177.755	(37)	9.232	186.950	13.583
Herramientas y varios	46.878	1.695	(282)	0	48.291	43.896	(265)	657	44.288	4.003
Medios de transporte	23.837	5.040	(112)	0	28.765	14.874	(96)	2.366	17.144	8.963
Total enseres y útiles	262.053	15.441	(431)	0	277.063	236.525	(398)	12.255	248.382	28.681
Total bienes depreciables	5.892.243	15.441	(5.942)	387.182	6.288.924	2.731.509	(2.648)	178.380	2.907.241	3.381.683
OBRAS EN EJECUCION										
Transmisión	157.329	112.871	0	(1.316,74)	138.526	0	0	0	0	138.526
Distribución y otros bienes	164.323	260.458	0	(255.508)	169.273	0	0	0	0	169.273
Total obras en ejecución	321.652	373.329	0	(387.182)	307.799	0	0	0	0	307.799
Total 2010	6.213.895	388.770	(5.942)	0	6.596.723	2.731.509	(2.648)	178.380	2.907.241	3.689.482
Total 2009	5.818.111	404.310	(8.526)	0	6.213.895	2.561.853	(5.763)	175.419	2.731.509	3.482.386

(1) Incluye valor neto de bajas por venta de inmueble al 31 de diciembre de 2010 por 2.169 (Nota 3.g y 12).

Véase nuestro informe de fecha 9/3/2011
PRICE WATERHOUSE & CO S R.L.
C.P.C.E.C.A.B.A. T° 1 - P° 17

CARLOS MARTIN BARBAFINA
Socio
Contador Público U.C.A.
C.P.C.E.C.A.B.A. T° 175 - P° 65

JOSÉ DANIEL ABELOVICH
por Comisión Fiscalizadora

ALEJANDRO MACFARLANE
Presidente

EMPRESA DISTRIBUIDORA Y COMERCIALIZADORA NORTE S.A. (EDENOR S.A.)

ANEXO C

**BALANCES GENERALES AL 31 DE DICIEMBRE DE 2010 Y 2009
INVERSIONES Y PARTICIPACION EN OTRAS SOCIEDADES**


(expresados en miles de pesos)

Denominación y características de los valores	Clase	Valor nominal	Cantidad	Valor de costo ajustado	Valor patrimonial proporcional	Importe registrado 2010	Actividad principal	Información sobre el ente emisor				Importe registrado 2009	
								Fecha	Capital Social Nominal	Resultados del ejercicio	Patrimonio Neto		Porcentaje de participación sobre el Capital Social
INVERSIONES NO CORRIENTES Soc. Art. 33 Ley N° 19550 y modificatorias Sociedad Vinculada: SACME S.A.	ordinarias no endosables	\$ 1	6.000	15	415	415	Prestación de servicios de energía eléctrica	31/12/10	12	14	830	50	408
Total					415	415							408

Véase nuestro informe de fecha 9/3/2011
PRICE WATERHOUSE & CO S R L.
C.P.C.E.C.A.B.A. T° 1 - P° 17

CARLOS MARTIN BARBAFINA
Socero
Contador Público U.C.A.
C.P.C.E.C.A.B.A. T° 175 - P° 65

JOSÉ DANIEL ABELOVICH
por Comisión Fiscalizadora


ALEJANDRO MACFARLANE
Presidente

EMPRESA DISTRIBUIDORA Y COMERCIALIZADORA NORTE S.A. (EDENOR S.A.)

BALANCES GENERALES AL 31 DE DICIEMBRE DE 2010 Y 2009


ANEXO D

OTRAS INVERSIONES


(expresados en miles de pesos)

CUENTA PRINCIPAL	Importe registrado	
	2010	2009
INVERSIONES CORRIENTES		
Depósitos a plazo fijo		
. en moneda extranjera (Anexo G)	17.523	27.191
Fondos comunes de inversión		
. en moneda nacional	117.458	80.055
Obligaciones Negociables y Acciones (1)		
. en moneda extranjera (Anexo G)	533.251	112.441
Total Inversiones corrientes	668.232	219.687
Total Inversiones	668.232	219.687

(1) Incluye Obligaciones Negociables de Transener S.A. por 17.527 al 31 de diciembre de 2010 (Nota 15).


JOSÉ DANIEL ABELOVICH
 por Comisión Fiscalizadora

Véase nuestro informe de fecha 9/3/2011
 PRICE WATERHOUSE & CO S.R.L.
 C.P.C.E.C.A.B.A. T° 1 - F° 17


CARLOS MARTÍN BARBAFINA
 Socio
 Contador Público U.C.A.
 C.P.C.E.C.A.B.A. T° 175 - F° 65


ALEJANDRO MACFARLANE
 Presidente

EMPRESA DISTRIBUIDORA Y COMERCIALIZADORA NORTE S.A. (EDENOR S.A.)

ANEXO E

BALANCES GENERALES AL 31 DE DICIEMBRE DE 2010 Y 2009

PREVISIONES

CUENTA PRINCIPAL	2010					2009
	Saldos al inicio del ejercicio	Aumentos	Disminuciones	Recuperos	Saldos al cierre del ejercicio	Saldos al cierre del ejercicio
Deducidas del activo corriente						
Para deudores por ventas de cobro dudoso	19.688	16.313	(6.742)	0	29.259	19.688
Para otros deudores de cobro dudoso	7.908	4.891	0	0	12.799	7.908
Incluidas en el pasivo corriente						
Para contingencias	62.813	3.613	(8.594)	0	57.832	62.813
Incluidas en el pasivo no corriente						
Para contingencias	10.084	0	(868)	(2.400)	6.816	10.084

(expresados en miles de pesos)

Véase nuestro informe de fecha 9/3/2011
PRICE WATERHOUSE & CO S.R.L.
C.P.C.E.C.A.B.A. T° 1 - P° 17

JOSÉ DANIEL ABELÓVICH
por Comisión Fiscalizadora

CARLOS MARTÍN BARBAFINA
Socio
Coñador Público U.C.A.
C.P.C.E.C.A.B.A. T° 175 - P° 65

Alejandro MacFarlane
Presidente

EMPRESA DISTRIBUIDORA Y COMERCIALIZADORA NORTE S.A. (EDENOR S.A.)

BALANCES GENERALES AL 31 DE DICIEMBRE DE 2010 Y 2009


ANEXO G

ACTIVOS Y PASIVOS EN MONEDA EXTRANJERA

Rubro	2010			2009	
	Clase y monto de la moneda extranjera (2)	Tipo de cambio vigente (1)	Importe contabilizado en miles de pesos	Clase y monto de la moneda extranjera (2)	Importe contabilizado en miles de pesos
Activo Corriente					
Disponibilidades					
Caja y Bancos	US\$ 382.816	3,936	1.507	US\$ 292.212	1.099
	ECU 45.911	5,2191	240	ECU 42.394	229
Inversiones					
Depósitos a plazo fijo	US\$ 4.452.058	3,936	17.523	US\$ 7.226.043	27.170
	ECU 0	5,2191	0	ECU 3.983	21
Obligaciones Negociables	US\$ 135.480.437	3,936	533.251	US\$ 29.904.415	112.441
Otros créditos					
Gastos pagados por adelantados	US\$ 17.682	3,936	70	US\$ 118.878	447
Deudores por actividades no eléctricas	US\$ 1.008.586	3,936	3.970	US\$ 363.665	1.367
Depósitos en Garantía	US\$ 0	3,936	0	US\$ 6.090.200	22.899
Diversos	US\$ 5.797	3,936	23	US\$ 5.600	21
	ECU 111.954	5,2191	584	ECU 19.949	108
Total Activo Corriente			557.168		165.802
Total Activo			557.168		165.802
Pasivo Corriente					
Cuentas por pagar comerciales					
Cuentas por pagar comerciales	US\$ 4.476.084	3,976	17.797	US\$ 7.513.124	28.550
	ECU 304.112	5,2726	1.603	ECU 15.438	84
	CHF 153.989	4,2429	653	CHF 108.826	400
Préstamos					
Obligaciones Negociables	US\$ 5.582.495	3,976	22.196	US\$ 3.682.978	13.996
Otros pasivos					
Diversos	US\$ 338.302	3,976	1.345	US\$ 347.618	1.321
	ECU 0	5,2726	0	ECU 8.913	49
Total Pasivo Corriente			43.594		44.400
Pasivo No Corriente					
Préstamos					
Obligaciones Negociables	US\$ 255.969.567	3,976	1.017.735	US\$ 176.633.106	671.206
Total Pasivo No Corriente			1.017.735		671.206
Total Pasivo			1.061.329		715.606

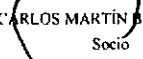
(1) Tipo de cambio comprador y vendedor Banco de la Nación Argentina, vigente a la fecha de cierre del ejercicio.

(2) US\$ = Dólar Estadounidense, ECU = Euro; CHF Franco Suizo.




JOSÉ DANIEL ABELOVICH
por Comisión Fiscalizadora

Véase nuestro informe de fecha 9/3/2011
PRICE WATERHOUSE & CO S R L.
C.P.C.E.C.A.B.A. T° 1 - F° 17



CARLOS MARTÍN BARBAFINA
Socio
Contador Público U.C.A.
C.P.C.E.C.A.B.A. T° 175 - F° 65



ALEJANDRO MACFARLANE
Presidente

EMPRESA DISTRIBUIDORA Y COMERCIALIZADORA NORTE S.A. (EDENOR S.A.)


ANEXO H

INFORMACION REQUERIDA POR EL ART. 64 INC. b) DE LA LEY 19.550

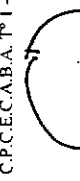
POR LOS EJERCICIOS FINALIZADOS EL 31 DE DICIEMBRE DE 2010 Y 2009


Concepto	2010			2009	
	Gastos de Transmisión y Distribución	Gastos de Comercialización	Gastos de Administración	Total	Total
Remuneraciones y cargas sociales	293.265	68.100	76.983	438.348	330.358
Franqueo y teléfonos	5.656	11.531	2.034	19.221	15.038
Comisiones bancarias	0	10.667	0	10.667	9.373
Provisión para deudores de cobro dudoso	0	21.204	0	21.204	18.582
Consumo de materiales	36.788	662	2.754	40.204	37.727
Trabajos de terceros	118.440	48.131	13.887	180.458	163.341
Alquileres y seguros	3.914	663	14.264	18.841	11.697
Servicio de vigilancia	6.162	491	2.932	9.585	6.854
Honorarios	849	5	5.468	6.322	6.233
Servicios informáticos	350	6.708	26.746	33.804	28.602
Publicidad	0	0	18.444	18.444	16.769
Reembolsos al personal	1.034	217	481	1.732	2.571
Personal contratado	164	1.207	746	2.117	1.918
Depreciación de bienes de uso	169.402	4.033	4.945	178.380	175.419
Honorarios directores y sindicos	0	0	3.672	3.672	2.860
Impuestos y tasas	1	20.554	2.302	22.857	19.940
Diversos	264	63	3.239	3.566	2.291
Total 2010	636.289	194.236	178.897	1.009.422	-
Total 2009	548.583	158.956	144.034	-	851.573

(expresados en miles de pesos)


 JOSÉ DANIEL ABELEVICH
 por Comisión Fiscalizadora

Véase nuestro informe de fecha 9/3/2011
 PRICE WATERHOUSE & CO S.R.L.
 C.P.C.E.C.A.B.A. Tº I - Fº 17


 CARLOS MARTÍN BARBATINA
 Socio
 Contador Público U.C.A.
 C.P.C.E.C.A.B.A. Tº 175 - Fº 65


 ALEJANDRO MACFARLANE
 Presidente