

EMPRESA DISTRIBUIDORA Y COMERCIALIZADORA NORTE S.A. (EDENOR S.A.)


BALANCES GENERALES AL 31 DE DICIEMBRE DE 2010 Y 2009


(expresados en miles de pesos)


	2010	2009		2010	2009
ACTIVO CORRIENTE			PASIVO CORRIENTE		
Caja y Bancos	8.611	8.685	Cuentas por Pagar Comerciales (Nota 6)	378.505	347.782
Inversiones (Anexo D)	668.232	219.687	Préstamos (Nota 7)	54.108	82.988
Créditos por Ventas (Nota 4)	421.193	389.236	Remuneraciones y Cargas Sociales (Nota 8)	180.432	118.377
Otros Créditos (Nota 5)	43.361	61.098	Cargas Fiscales (Nota 9)	111.080	140.301
Materiales	12.407	14.854	Otros Pasivos (Nota 10)	4.542	8.012
Total del Activo Corriente	1.153.804	693.560	Previsiones (Anexo E)	57.832	62.813
			Total del Pasivo Corriente	786.499	760.273
ACTIVO NO CORRIENTE			PASIVO NO CORRIENTE		
Créditos por Ventas (Nota 4)	45.531	87.047	Cuentas por Pagar Comerciales (Nota 6)	50.984	46.854
Otros Créditos (Nota 5)	119.249	88.756	Préstamos (Nota 7)	1.035.113	707.499
Participación permanente en sociedades (Anexo C)	415	408	Remuneraciones y Cargas Sociales (Nota 8)	50.633	43.673
Materiales	23.249	18.584	Cargas Fiscales (Nota 9)	8.989	9.374
Bienes de Uso (Anexo A)	3.689.482	3.482.386	Otros Pasivos (Nota 10)	984.518	610.775
Total del Activo no Corriente	3.877.926	3.677.181	Previsiones (Anexo E)	6.816	10.084
Total del Activo	5.031.730	4.370.741	Total del Pasivo no Corriente	2.137.053	1.428.259
			Total del Pasivo	2.923.552	2.188.532
			PATRIMONIO NETO (según estado respectivo)		
			Total del Pasivo y Patrimonio Neto	2.108.178	2.182.209
				5.031.730	4.370.741

Las Notas 1 a 26 y los estados complementarios que se acompañan (Anexos A, C, D, E, G y H) son parte integrante de estos estados contables.

Véase nuestro informe de fecha 9/3/2011
PRICE WATERHOUSE & CO S.R.L.
C.P.C.E.C.A.B.A. Tº 1 - Pº 17


CARLOS MARTÍN BARRAJNA
Socio
Contador Público U.C.A.
C.P.C.E.C.A.B.A. Tº 175 - Pº 65


JOSÉ DANIEL ABELOVICH
por Comisión Fiscalizadora


ALEJANDRO MACFARLANE
Presidente