

**EMPRESA DISTRIBUIDORA Y COMERCIALIZADORA NORTE S.A. (EDENOR S.A.)**

**ESTADOS DE FLUJO DE EFECTIVO  
POR LOS EJERCICIOS FINALIZADOS EL 31 DE DICIEMBRE DE 2008 Y 2007**


(expresados en miles de pesos)

	2008	2007
<b>Variaciones del efectivo</b>		
Efectivo al inicio del ejercicio (Nota 18.a)	101.198	32.673
Efectivo al cierre del ejercicio (Nota 18.a)	126.399	101.198
Aumento neto del efectivo	25.201	68.525
<b>Causas de las variaciones del efectivo</b>		
<b>Actividades operativas</b>		
Utilidad neta del ejercicio	123.115	122.458
<b>Ajustes para arribar al flujo neto de efectivo generado por las actividades operativas</b>		
Depreciación de bienes de uso (Anexo A)	170.263	174.357
Valor residual de las bajas de bienes de uso (Anexo A)	1.910	1.105
Resultado inversiones compañía vinculada SACME S.A. (Anexo C)	(7)	(12)
Resultado inversiones	(4.310)	(8.467)
Resultado valuación a valor presente deuda financiera (Nota 3 j)	8.457	21.495
Resultado por compra de deuda financiera (Nota 3 j y 14.a)	(8.555)	10.228
Resultado valuación a valor presente compra deuda financiera (Nota 3 j y 14.a)	(8.980)	8.632
Diferencia de cambio e intereses sobre préstamos	232.743	69.541
Impuesto a las ganancias (Nota 3 m)	61.174	124.984
Recupero de previsión para deudores por ventas de cobro dudoso (Anexo E)	(24.016)	0
Aumento de créditos por ventas por retroactivo Acta Acuerdo no facturado	(118.849)	(171.281)
Resultado valuación a valor presente retroactivo Acta Acuerdo y otros créditos por ventas (Nota 13 y Nota 17.b)	(13.454)	29.618
<b>Cambios en activos y pasivos operativos:</b>		
Disminución (Aumento) de créditos por ventas (neto de retroactivo Acta Acuerdo no facturado y recupero de previsión)	88.175	(36.853)
Aumento neto de otros créditos	(33.350)	(8.385)
Disminución (Aumento) de materiales	7.384	(18.377)
Aumento de cuentas por pagar comerciales	27.797	52.728
Aumento de remuneraciones y cargas sociales	50.279	12.865
Aumento de cargas fiscales	26.380	22.449
Aumento de otros pasivos	78.077	17.748
Aumento neto de provisiones	15.123	16.191
Intereses financieros pagados (netos de activados) (Nota 3.g y 18.b)	(62.685)	(25.484)
Intereses financieros y comerciales cobrados (Nota 18.b)	6.872	11.642
<b>Flujo neto de efectivo generado por las actividades operativas</b>	547.543	427.182
<b>Actividades de inversión</b>		
Altas de bienes de uso (1)	(325.380)	(336.851)
<b>Flujo neto de efectivo (utilizado) en las actividades de inversión</b>	(325.380)	(336.851)
<b>Actividades de financiación</b>		
Aumento de inversiones corrientes y no corrientes (2)	(67.893)	0
Disminución de préstamos	(122.939)	(203.579)
Aumento de capital (Nota 1)	0	181.773
Adquisición de acciones propias (Nota 1)	(6.130)	0
<b>Flujo neto de efectivo generado (utilizado) en las actividades de financiación</b>	(196.962)	(21.806)
<b>Aumento neto del efectivo</b>	25.201	68.525

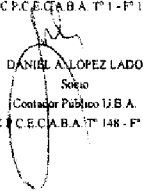
(1) Netas de 2.006 Fondo de Inversión CMMESA (Nota 17.b) y de 8.276 Leasing financiero de software (Nota 3.g) al 31 de diciembre de 2008


(2) En las inversiones corrientes solo se consideran aquellas cuyos vencimientos originales operen en un plazo superior a los tres meses

Las Notas 1 a 25 y los estados complementarios que se acompañan (Anexos A, C, D, E, G y H) son parte integrante de estos estados contables

  
JOSE DANIEL ABELOVICH  
por Comisión Fiscalizadora

Véase nuestro informe de fecha 25/2/2009  
PRICE WATERHOUSE & CO S.R.L.  
C.P.C.E.C.A.B.A. T° 1 - F° 17

  
DANIEL A. LOPEZ LADO  
Solejo  
Contador Público I.B.A.  
C.P.C.E.C.A.B.A. T° 148 - F° 91

  
ALEJANDRO MACFARLANE  
Presidente