



EMPRESA DISTRIBUIDORA SUR SOCIEDAD ANONIMA (EDESUR S.A.)

ANEXO " A "

BIENES DE USO AL 31 DE DICIEMBRE DE 2008
(Expresados en miles de pesos)

Cuenta principal	Valor de origen				Valor al cierre	Acumuladas al inicio	Alicuota %	Depreciaciones Del ejercicio		Acumuladas al cierre	Neto resultante
	Valor al inicio	Altas	Transferencias	Bajas				Monto (2)	Bajas		
Subestaciones	695.824	-	17.681	(2.811)	710.694	331.554	2-6	25.218	(2.147)	354.625	356.069
Red Alta Tensión	622.200	-	1.535	(363)	623.372	322.649	3-5	21.624	(297)	343.976	279.396
Red Media Tensión y Centros de Transformación	1.343.112	-	83.179	(22.570)	1.403.721	682.602	2-6	43.536	(12.420)	713.718	690.003
Red Baja Tensión	1.267.726	-	57.795	(7.129)	1.318.392	714.713	3-10	48.385	(4.463)	758.635	559.757
Conexiones y Medidores	715.503	-	49.154	(16.695)	747.962	389.636	3-10	23.377	(10.187)	402.826	345.136
Comunicaciones	77.870	3.548	-	-	81.418	65.935	5-20	2.278	-	68.213	13.205
Informática	148.185	9.602	-	(544)	157.243	117.171	10-20	6.593	(544)	123.220	34.023
Muebles y Útiles	16.392	356	-	-	16.748	15.171	10	307	-	15.478	1.270
Aparatos, Herramientas y Varios	31.436	831	-	-	32.267	28.569	20	829	-	29.398	2.869
Medios de Transporte	12.592	2.022	-	(2.001)	12.613	9.410	10-20	800	(1.907)	8.303	4.310
Edificios, Instalaciones y Terrenos	138.175	4.496	-	-	142.671	49.964	2-10	2.238	-	52.202	90.469
Obras en Ejecución	219.767	384.346	(209.344)	-	394.769	-	-	-	-	-	394.769
Anticipo a Proveedores	7.637	(2.744)	(1)	-	4.893	-	-	-	-	-	4.893
Total 2008	5.296.419	402.457	-	(52.113)	5.646.763	2.727.374		175.185	(31.965)	2.870.594	2.776.169
Total 2007	5.072.036	272.329	-	(47.946)	5.296.419	2.580.353		176.734	(29.713)	2.727.374	2.569.045

(1) Neto de consumos y aplicaciones.

(2) Anexo H

Firmado a los efectos de su identificación
con nuestro informe de fecha 09/02/2009
SIBILLE
Reg. de Asoc. Prof. CPCECABA T° 2 F° 6

ARIEL S. EISENSTEIN
SOCIO
CONTADOR PUBLICO U.B.A.
CPCECABA T° 217 - F° 185

Firmado a los efectos de su identificación
con nuestro informe de fecha 09/02/2009

MARIANO GRONDONA
Por COMISION FISCALIZADORA

CLAUDIO FONTES NUNES
VICEPRESIDENTE


EMPRESA DISTRIBUIDORA SUR SOCIEDAD ANONIMA (EDESUR S.A.)

ANEXO " C "

PARTICIPACION EN SOCIEDAD VINCULADA AL 31 DE DICIEMBRE DE 2008
(Expresados en miles de pesos)


Cuenta principal	Tenencia accionaria			Valor de libros	Actividad principal	2008				Porcentaje de participación sobre el capital social	Valor de libros
	Clase	Valor nominal en \$	Cantidad			Información sobre el ente emisor según último balance emitido					
						Fecha	Capital social	Utilidad neta	Patrimonio neto		
Inversiones no corrientes -- Sociedades art.33 Ley Nº 19.550											
Sociedad vinculada Sacme S.A.	Ordinarias no endosables	1	6.000	397	Prestación de servicios	31/12/2008	12	13	794	50%	390

Firmado a los efectos de su identificación con nuestro informe de fecha 09/02/2009
SIBILLE
Reg. de Asoc. Prof. CPCECABA Tº 2 Fº 6




ARIEL S. EISENSTEIN
SOCIO
CONTADOR PUBLICO U.B.A.
CPCECABA Tº 217 - Fº 185

Firmado a los efectos de su identificación con nuestro informe de fecha 09/02/2009



MARIANO GRONDONA
Por COMISION FISCALIZADORA



CLAUDIO FONTES NUNES
VICEPRESIDENTE



EMPRESA DISTRIBUIDORA SUR SOCIEDAD ANONIMA (EDSUR S.A.)

ANEXO " D "

INVERSIONES AL 31 DE DICIEMBRE DE 2008
(Expresados en miles de pesos)

Rubro	2008	2007
	Valor de libros	Valor de libros
Inversiones Corrientes		
Colocaciones a plazo	61.641	134.605
Fondos comunes de inversión	20.486	-
Titulos del Gobierno Argentino en moneda local	-	7.685
Titulos del Gobierno Argentino en dólares estadounidenses	-	1.322
Total inversiones corrientes	82.127	143.612

Firmado a los efectos de su identificación
con nuestro informe de fecha 09/02/2009
SIBILLE
Reg. de Asoc. Prof. CPCECABA T° 2 F° 6

ARIEL S. EISENSTEIN
SOCIO
CONTADOR PUBLICO U.B.A.
CPCECABA T° 217 - F° 185

Firmado a los efectos de su identificación
con nuestro informe de fecha 09/02/2009

MARIANO GRONDONA
Por COMISION FISCALIZADORA

CLAUDIO FONTES NUNES
VICEPRESIDENTE



EMPRESA DISTRIBUIDORA SUR SOCIEDAD ANONIMA (EDSUR S.A.)

ANEXO "E"

PREVISIONES AL 31 DE DICIEMBRE DE 2008
(Expresados en miles de pesos)

Rubro	2008			Saldos al cierre
	Saldos al inicio	Aumentos	Disminuciones	
Deducidas del activo:				
- Para deudores de dudoso cobro	27.736	5.529 (1)	3.115	30.150
- Para desvalorización y obsolescencia de materiales y repuestos	1.496	1.399 (2)	1.993	902
	<u>29.232</u>	<u>6.928</u>	<u>5.108 (4)</u>	<u>31.052</u>
Incluidas en el pasivo:				
- Corriente - Para contingencias	139.911	90.155	62.194	167.872
- No corriente - Para contingencias	34.393	5.999	1.078	39.314
	<u>174.304</u>	<u>96.154 (3)</u>	<u>63.272 (4)</u>	<u>207.186</u>
Total 2008	<u>203.536</u>	<u>103.082</u>	<u>68.380</u>	<u>238.238</u>
Total 2007	<u>199.825</u>	<u>224.245</u>	<u>220.534</u>	

(1) Cargo del ejercicio imputado a Gastos de Comercialización del estado de resultados (Anexo H).

(2) Cargo del ejercicio imputado al Costo de Explotación del estado de resultados (Anexo H).

(3) Incluye 64.778 imputados al Costo de Explotación del estado de resultados (Anexo H) y 31.376 imputados a los Resultados Financieros (Intereses perdidos).

(4) Utilizaciones del ejercicio.

Firmado a los efectos de su identificación
con nuestro informe de fecha 09/02/2009
SIBILLE
Reg. de Asoc. Prof. CPCECABA T° 2 F° 6

ARIEL S. EISENSTEIN
SOCIO
CONTADOR PUBLICO U.B.A.
CPCECABA T° 217 - F° 185

Firmado a los efectos de su identificación
con nuestro informe de fecha 09/02/2009

MARIANO GRONDONA
Por COMISION FISCALIZADORA

CLAUDIO FONTES NUNES
VICEPRESIDENTE



EMPRESA DISTRIBUIDORA SUR SOCIEDAD ANONIMA (EDSUR S.A.)

ACTIVOS Y PASIVOS EN MONEDA EXTRANJERA AL 31 DE DICIEMBRE DE 2008
(Expresados en miles de pesos)

ANEXO " G "

Rubro	Clase de moneda extranjera	2008			2007	
		Monto en miles	Cambio vigente	Moneda local e importe contabilizado	Moneda local e importe contabilizado	
Activo corriente						
Caja y bancos	Dólares EE.UU.	13.295 (1)	3.4500	45.868	551	
Inversiones:						
Colocaciones a plazo	Dólares EE.UU.	11.188 (1)	3.4500	38.599	72.285	
Títulos del Gobierno Argentino	Dólares EE.UU.	- (1)	3.4500	-	1.322	
Otros créditos:						
Sociedades relacionadas	Dólares EE.UU.	133 (1)	3.4500	460	62	
Sociedades relacionadas	Euros	1	4.7349	3	-	
Diversos	Dólares EE.UU.	5 (1)	3.4500	17	1.734	
Activo no corriente						
Bienes de uso - Anticipo a proveedores	Dólares EE.UU.	1.187 (2)	3.4550	4.101	5.552	
Total del activo				89.048	81.506	
Pasivo corriente						
Cuentas por pagar:						
Por compra de materiales y servicios	Dólares EE.UU.	4.134 (2)	3.4550	14.283	11.529	
Por compra de materiales y servicios	Euros	137 (2)	4.7907	656	647	
Deuda financiera:						
Préstamos bancarios	Dólares EE.UU.	21.327 (2)	3.4550	73.685	17.348	
Otros pasivos:						
Diversos	Dólares EE.UU.	26 (2)	3.4550	90	82	
Pasivo no corriente						
Deuda financiera:						
Préstamos bancarios	Dólares EE.UU.	12.753 (2)	3.4550	44.060	105.328	
Total del pasivo				132.774	134.934	

(1) Tipo de cambio comprador vigente al cierre del ejercicio.

Firmado a los efectos de su identificación
con nuestro informe de fecha 09/02/2009
SIBILLE
Reg. de Asoc. Prof. CPCECABA T° 2 F° 6

ARIEL S. EISENSTEIN
SOCIO
CONTADOR PUBLICO U.B.A.
CPCECABA T° 217 - F° 185

Firmado a los efectos de su identificación
con nuestro informe de fecha 09/02/2009

MARIANO GRONDONA
Por COMISION FISCALIZADORA

CLAUDIO FONTES NUNES
VICEPRESIDENTE



EMPRESA DISTRIBUIDORA SUR SOCIEDAD ANONIMA (EDSUR S.A.)

ANEXO " H "

INFORMACION REQUERIDA EN EL ART. 64 - INC. B) DE LA LEY N° 19.550 AL 31 DE DICIEMBRE DE 2008

(Expresados en miles de pesos)

Rubro	2008				Total	2007 Total
	Costo de explotación	Gastos de administración	Gastos de comercialización	Costos activados		
Compras de energía	964.331	-	-	-	964.331	926.637
Depreciaciones de los bienes de uso (Anexo A)	161.170	10.224	3.791	-	175.185	176.734
Remuneraciones y cargas sociales	152.923	81.737	63.404	54.637	352.701	237.307
Honorarios	91	3.763	933	17	4.804	5.711
Servicios contratados	123.083	25.252	87.736	2.449	238.520	156.994
Previsión para contingencias (Anexo E)	64.778	-	-	-	64.778	74.663
Previsión para desvalorización y obsolescencia de materiales y repuestos (Anexo E)	1.399	-	-	-	1.399	203
Previsión para deudores de dudoso cobro (Anexo E)	-	-	5.529	-	5.529	8.600
Servicios de transporte	16.716	1.426	3.181	916	22.239	13.600
Impuestos y contribuciones	2.570	9.357	425	108	12.460	8.013
Impuesto sobre débitos y créditos en cuenta corriente bancaria	-	26.114	-	-	26.114	25.039
Comisiones bancarias	-	183	7.174	-	7.357	6.933
Insumos	30.494	1.564	7.652	708	40.418	28.563
Seguros	-	3.668	-	6	3.674	2.789
Gastos varios	1.595	16.413	2.608	677	21.293	18.781
Total 2008	1.519.150	179.701	182.433	59.518	1.940.802	
Total 2007	1.386.051	140.787	136.002	27.727		1.690.567

Firmado a los efectos de su identificación
con nuestro informe de fecha 09/02/2009
SIBILLE
Reg. de Asoc. Prof. CPCECABA T° 2 F° 6

ARIEL S. EISENSTEIN
SOCIO
CONTADOR PUBLICO U.B.A.
CPCECABA T° 217 - F° 185

Firmado a los efectos de su identificación
con nuestro informe de fecha 09/02/2009

MARIANO GRONDONA
Por COMISION FISCALIZADORA

CLAUDIO FONTES NUNES
VICEPRESIDENTE



EMPRESA DISTRIBUIDORA SUR SOCIEDAD ANONIMA (EDSUR S.A.)

ANEXO " I "

**APERTURA DE INVERSIONES, CREDITOS Y PASIVOS POR PLAZO DE VENCIMIENTO
AL 31 DE DICIEMBRE DE 2008
(Expresados en miles de pesos)**

Plazo	Inversiones	Créditos	Pasivos	
			Deuda financiera	Otros
Sin Plazo	-	14.737	-	(6) 230.316
Con Plazo				
Total vencido	-	91.223	-	-
A vencer				
Hasta tres meses	82.127	328.161	17.480	509.435
De tres a seis meses	-	15.819	10.000	53.007
De seis a nueve meses	-	12.626	56.989	8.135
De nueve a doce meses	-	12.502	-	6.407
De más de un año y hasta dos años	-	47.979	86.730	28.921
De más de dos años y hasta tres años	-	28.651	89.330	3.221
De más de tres años y hasta cuatro años	-	353	33.000	1.600
De más de cuatro años y hasta cinco años	-	136	-	820
De más de cinco años y hasta seis años	-	85	-	644
De más de seis años	-	-	-	10.177
Total a vencer	82.127	446.312	293.529	622.367
Total con plazo	82.127	537.535	293.529	622.367
TOTAL	(1) 82.127	(2) (3) 552.272	(4) 293.529	(5) 852.683

- (1) Corresponde a Colocaciones a plazo en moneda nacional y extranjera que devengan una tasa promedio ponderada aproximada del 3% y 0,2%, respectivamente, y a Fondos comunes de inversión. No incluye 397 correspondientes a la participación en Sacme S.A.
(2) Sin netear 30.150 correspondientes a la previsión para deudores de dudoso cobro.
(3) Alrededor del 16% devenga una tasa de interés variable de aproximadamente un 18,85% nominal anual.
(4) Ver nota 5 a los estados contables.
(5) Comprende el total del pasivo, excepto provisiones y préstamos.
(6) Corresponde a multas ENRE según nota 14.

Firmado a los efectos de su identificación
con nuestro informe de fecha 09/02/2009
SIBILLE
Reg. de Asoc. Prof. CPCECABA T° 2 - F° 6

ARIEL S. EISENSTEIN
SOCIO
CONTADOR PUBLICO U.B.A.
CPCECABA T° 217 - F° 185

Firmado a los efectos de su identificación
con nuestro informe de fecha 09/02/2009

MARIANO GRONDONA
Por COMISION FISCALIZADORA

CLAUDIO FONTES NUNES
VICEPRESIDENTE