


# Transportes Metropolitanos General Roca S.A.


## Estado de evolución del Patrimonio Neto


Por los ejercicios iniciados el 1° de enero de 2002 y 2001  
y finalizados el 31 de diciembre de 2002 y 2001 (Notas 2 y 3)

	APORTES DE LOS ACCIONISTAS			GANANCIAS RESERVADAS			RESULTADOS NO ASIGNADOS \$	TOTAL AL 31.12.02 \$	TOTAL AL 31.12.01 \$
	Capital Social (Nota 4) \$	Ajuste del capital \$	Total \$	Reserva Legal \$	Reserva Facultativa \$	Total \$			
Saldos al inicio del ejercicio	11.195.000	13.404.839	24.599.839	852.745	2.291.204	3.143.949	(16.456.063)	11.287.725	18.182.271
Aporte 26.04.02	1.312.610	469.634	1.782.244					1.782.244	4.789.709
Distribución según Asamblea General Ordinaria del 11.10.02									-
- Dividendos en efectivo	-	-	-	-	-	-	-	-	-
- Honorarios Directores	-	-	-	-	-	-	-	-	-
- Reserva Legal	-	-	-	-	-	-	-	-	-
Resultado del ejercicio	-	-	-	-	-	-	(296.160)	(296.160)	(11.684.265)
Saldos al cierre del ejercicio	12.507.610	13.874.473	26.382.083	852.745	2.291.204	3.143.949	(16.752.223)	12.773.809	11.287.725

Las notas y anexos que se acompañan son parte integrante de los estados contables.

  
Dr. Jorge Ricardo Ferradas  
Contador Público  
C.P.C.E. Capital Federal  
Tomo 57- Folio 126  
Ver informe profesional por separado

  
Por Comisión Fiscalizadora

  
Osvaldo Carlos IGLESIAS  
Presidente