


Transportes Metropolitanos General Roca S.A.


Estado de Resultados


Por los ejercicios iniciados el 1° de enero de 2004 y 2003
y finalizados el 31 de diciembre de 2004 y 2003 (Notas 2 y 3)

	31.12.04 \$	31.12.03 \$
Ingresos netos por servicios, subsidios y varios (Nota 15)	112.419.928	92.732.360
Costo de prestación de servicios, plan de inversión y varios (Anexo V)	(94.208.776)	(81.893.966)
Ganancia Bruta	18.211.152	10.838.394
Gastos de Administración (Anexo VII)	(6.840.581)	(4.506.050)
Gastos de Comercialización (Anexo VII)	(22.584.275)	(14.412.473)
Resultados financieros – Ganancia (Pérdida)	(1.596.515)	1.109.044
Otros ingresos y (egresos)	1.184.892	8.969
Resultado Ordinario	(11.625.327)	(6.962.116)
Resultado Extraordinario	14.564.243	
Impuesto a las ganancias	(4.867.321)	952.297
Resultado del Ejercicio - (Pérdida) Ganancia	(1.928.405)	(6.009.819)

Las notas y anexos que se acompañan son parte integrante de los estados contables.


Dr. Jorge Ricardo Ferradas
Contador Público
C.P.C.B.C.A.D.A. Tomo 57 – Folio 126
Ver Informe profesional por separado


Por Comisión Fiscalizadora


Osvaldo Carlos IGLESIAS
Presidente