



HIDROELECTRICA CERROS COLORADOS S.A.
ESTADOS CONTABLES AL 31 DE DICIEMBRE DE 2004 Y 2003
(en pesos)


BIENES DE USO

Rubro	2004								Neto resultante	2003 Neto resultante	
	Valores de origen			Depreciación							
	Al inicio del ejercicio	Altas	Bajas	Al cierre del ejercicio	Acumulada al inicio del ejercicio	Alicuota %	Del ejercicio Monto	Bajas			Acumulada al cierre del ejercicio
Turbinas	619.486.621			619.486.621	220.826.168	3,33	21.240.124		242.066.292	377.420.329	398.660.453
Terrenos	288.747			288.747						288.747	288.747
Edificios	11.564.200		(8.893)	11.555.307	2.647.106	3,45 y 2	235.678	(7.769)	2.875.015	8.680.292	8.917.094
Rodados	681.355	110.159	(116.006)	675.508	515.955	20	72.309	(116.001)	472.263	203.245	165.400
Sistemas de telecontrol	1.758.726	139.044		1.897.770	1.096.315	10	187.610		1.283.925	613.845	662.411
Mejoras	2.621.346	15.883	(20.843)	2.616.386	2.413.912	10	52.650	(1.876)	2.464.686	151.700	207.434
Construcciones no permanentes	295.689			295.689	111.687	3,33	9.853		121.540	174.149	184.002
Defensas y obras captación de aguas	565.544			565.544	171.552	3,33	18.846		190.398	375.146	393.992
Equipos de computación	1.020.018	82.988	(189.033)	913.973	799.797	20	83.785	(162.946)	720.636	193.337	220.221
Instrumentos	565.952		(13.230)	552.722	337.940	3,45	44.596	(12.337)	370.199	182.523	228.012
Instalaciones	792.443	76.768	(48.130)	821.081	274.804	3,33	62.710	(26.480)	311.034	510.047	517.639
Herramientas	293.774	8.292	(184.541)	117.525	234.137	10	12.030	(179.848)	66.319	51.206	59.637
Máquinas y equipos	918.571	949.583	(176.790)	1.691.364	482.057	10	83.320	(91.440)	473.937	1.217.427	436.514
Muebles y útiles	393.894	7.409	(247.095)	154.208	325.087	10	16.900	(223.435)	118.552	35.656	68.807
Software	1.662.972	33.503		1.696.475	788.020	20	309.592		1.097.612	598.863	874.952
Sistema de telemedición	1.775.118			1.775.118	1.763.784	20	4.453		1.768.237	6.881	11.334
Obras en curso	236.359	223.765	(98.870)	361.254						361.254	236.359
Obras obligatorias por derecho de concesión	10.210.136			10.210.136	3.522.580	3,33	345.376		3.867.956	6.342.180	6.687.556
TOTAL 2004	655.131.465	1.647.394	(1.103.431)	655.675.428	236.310.901		22.779.832	(822.132)	258.268.601	397.406.827	
TOTAL 2003	653.991.076	1.228.912	(88.523)	655.131.465	213.377.730		22.935.060	(1.889)	236.310.901		418.820.564


MARIO BISCARDI
Por Comisión Fiscalizadora


GUILLERMO FIAD
Presidente

El informe de fecha 14 de septiembre de 2005 se extiende en documento aparte
DELOITTE & Co. S.R.L.


Carlos A. Lloveras (Socio)
Contador Público (U.B.A.)
C.P.C.E.C.A.B.A.
T° 107 - F° 195

HIDROELECTRICA CERROS COLORADOS S.A.
ESTADOS CONTABLES AL 31 DE DICIEMBRE DE 2004 Y 2003
(en pesos)

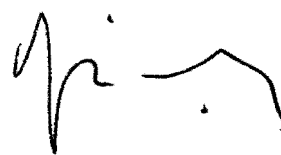
PREVISIONES

	Saldos al inicio del ejercicio	Aumentos del ejercicio	Disminuciones del ejercicio	Saldos al cierre del ejercicio
<u>INCLUIDAS EN EL ACTIVO</u>				
Para deudores incobrables	1.346.216	911.161 (1)	(1.114.909) (2)	1.142.468
Para activos por impuesto diferido	27.374.500		(3.210.537) (3)	24.163.963
<u>INCLUIDAS EN EL PASIVO</u>				
Para contingencias varias	15.084.633	5.765.102 (2)	(132.572) (2)	20.717.163
TOTAL 2004	43.805.349	6.676.263	(4.458.018)	46.023.594
TOTAL 2003	53.464.878	3.637.813	(13.297.612)	43.805.079

- (1) Imputados a Gastos de comercialización (anexo IV).
(2) Imputadas a Otros ingresos y egresos netos (nota 4.10).
(3) Imputadas al impuesto a las ganancias (ver nota 8).



MARIO BISCARDI
Por Comisión Fiscalizadora



GUILLERMO FIAD
Presidente

El informe de fecha 14 de septiembre de 2005
se extiende en documento aparte
DELOITTE & Co. S.R.L.




Carlos A. Lloveras (Socio)
Contador Público (U.B.A.)
C.P.C.E.C.A.B.A.
T° 107 - F° 195

HIDROELECTRICA CERROS COLORADOS S.A.
ESTADOS CONTABLES AL 31 DE DICIEMBRE DE 2004 Y 2003

ACTIVOS Y PASIVOS EN MONEDA EXTRANJERA

Rubro2004.....	2003.....	
	Clase y monto de la moneda extranjera	Tipo de cambio \$	Monto en moneda argentina e importe contabilizado	Monto en moneda argentina e importe contabilizado
<u>ACTIVO</u>				
<u>ACTIVO CORRIENTE</u>				
Caja y bancos	US\$ 13.606.658	2,939	39.989.967	56.927.813
Inversiones	US\$ 697.202	2,939	2.049.077	2.007.942
Cuentas a cobrar				
Otros créditos				398.644
TOTAL DEL ACTIVO			42.039.044	58.935.755
<u>PASIVO</u>				
<u>PASIVO CORRIENTE</u>				
Cuentas por pagar				
- Sociedades art. 33 Ley N° 19.550 y relacionadas	US\$ 492.007	2,979	1.465.688	757.615
Préstamos				
- Bancarios				
- Sociedades art. 33 Ley N° 19.550	US\$ 464.883	2,979	1.384.886	928.372
<u>PASIVO NO CORRIENTE</u>				
Préstamos				
- Sociedades art. 33 Ley N° 19.550	US\$ 68.500.000	2,979	204.061.500	200.705.000
TOTAL DEL PASIVO			206.912.074	202.390.987



MARIO BISCARDI
Por Comisión Fiscalizadora



GUILLERMO FIAD
Presidente

El informe de fecha 14 de septiembre de 2005
se extiende en documento aparte
DELOITTE & Co. S.R.L.



Carlos A. Lloveras (Socio)
Contador Público (U.B.A.)
C.P.C.E.C.A.B.A.
T° 107 - F° 195


HIDROELECTRICA CERROS COLORADOS S.A.
INFORMACION REQUERIDA POR EL ART. 64 INC. b) DE LA LEY N° 19.550
EJERCICIOS ECONOMICOS TERMINADOS EL 31 DE DICIEMBRE DE 2004 Y 2003
(en pesos)

2004.....		2003.....	
	Costo de ventas	Gastos de comercia- lización	Gastos de adminis- tración	Total	Total
Honorarios	333.602		2.320.936	2.654.538	2.245.129
Sueldos y jornales, cargas sociales y gratificaciones al personal	4.519.009		466.999	4.986.008	7.494.624
Servicios contratados	900.188	18.395	612.588	1.531.171	2.229.640
Combustibles y lubricantes	5.542.709		45.320	5.588.029	6.377.870
Energía			14.306	14.306	29.315
Repuestos y materiales	404.392		10.111	414.503	349.832
Depreciación de bienes de uso	22.735.985		43.847	22.779.832	22.935.060
Seguros, conservación y mantenimiento	101.576		860.884	962.460	1.295.623
Comunicaciones	33.908	21	200.197	234.126	142.272
Gastos de oficina	3.039		50.282	53.321	64.656
Impuestos	909.312	36	180.754	1.090.102	1.205.044
Viáticos, movilidad y representación	85.997	207	152.461	238.665	146.546
Gastos de transmisión de energía	4.851.051			4.851.051	5.816.363
Gastos bancarios			67.959	67.959	66.925
Gastos del personal	114.613		31.636	146.249	457.091
Fletes			25.396	25.396	172.991
Compras al M.E.M.	19.572.268			19.572.268	15.867.289
Deudores incobrables		922.267 (1)		922.267	347.899
Impuesto a los ingresos brutos	964.233			964.233	1.478.473
Diversos	7.377	2.699	370.497	380.573	828.435
TOTAL 2004	61.079.259	943.625	5.454.173	67.477.057	
TOTAL 2003	62.593.431	1.327.838	5.629.808		69.551.077

(1) Incluye 911.161 de aumento de la previsión para deudores incobrables y 11.106 de cargos directos.



MARIO BISCARDI
Por Comisión Fiscalizadora



GUILLERMO FIAD
Presidente

El informe de fecha 14 de septiembre de 2005
se extiende en documento aparte

DELOITTE & Co. S.R.L.



Carlos A. Lloveras (Socio)
Contador Público (U.B.A.)
C.P.C.E.C.A.B.A.
T° 107 - F° 195