


**DUKE ENERGY CERROS COLORADOS S.A.**  
**ESTADOS CONTABLES CORRESPONDIENTES A LOS EJERCICIOS ECONÓMICOS TERMINADOS**  
**EL 31 DE DICIEMBRE DE 2007 Y 2006**  
(en pesos)

**BIENES DE USO**


Rubro	.....2007.....					.....2006.....		Neto resultante	Neto resultante	
	Valores de origen.....			Depreciación.....		Bajas	Acumulada al cierre del ejercicio			
	Al inicio del ejercicio	Altas	Bajas	Al cierre del ejercicio	Acumulada al inicio del ejercicio			.....Del ejercicio..... Alicuota %	Monto	
Turbinas	620.095.416	2.334.087		622.429.503	283.905.661	3,33	20.548.076	304.453.737	317.975.766	336.189.755
Terrenos	288.742			288.742				-	288.742	288.742
Edificios	11.511.926			11.511.926	3.351.604	3,45 y 2	233.847	3.585.451	7.926.475	8.160.322
Rodados	582.792	267.896	(165.674)	685.014	439.153	20	97.455	(165.674)	314.080	143.639
Sistemas de telecontrol	2.240.372	41.596		2.281.968	1.695.820	10	151.638	1.847.458	434.510	544.552
Mejoras	2.529.633			2.529.633	2.487.037	10	12.011	2.499.048	30.585	42.596
Construcciones no permanentes	295.682			295.682	142.079	3,33	9.853	151.932	143.750	153.603
Defensas y obras de captación de aguas	565.532			565.532	251.794	3,33	18.847	270.641	294.891	313.738
Equipos de computación	630.585	101.421	(69.149)	662.857	518.686	20	58.137	(69.149)	155.183	111.899
Instrumentos	373.082		(19.702)	353.380	218.124	3,45	28.343	(19.417)	126.330	154.958
Instalaciones	643.682	152.815		796.497	339.470	3,33	49.879	389.349	407.148	304.212
Herramientas	251.892	25.616	(4.878)	272.630	71.715	10	25.522	(1.303)	95.934	176.696
Máquinas y equipos	2.018.235	118.191	(5.494)	2.130.932	693.569	10	183.828	(3.853)	873.544	1.257.388
Muebles y útiles	61.515	4.510		66.025	33.510	10	4.981	38.491	27.534	28.005
Software	1.462.388	594.675	(93.869)	1.963.194	1.212.914	20	235.149	(91.897)	1.356.166	607.028
Sistema de telemedición	1.762.367			1.762.367	1.760.825	20	840	1.761.665	702	1.542
Obras en curso	1.253.453	338.889		1.592.342				-	1.592.342	1.253.453
Obras obligatorias por derecho de concesión	13.733.259			13.733.259	4.654.535	3,33	529.026	5.183.561	8.549.698	9.078.724
<b>TOTAL 2007</b>	<b>660.300.553</b>	<b>3.979.696</b>	<b>(358.766)</b>	<b>663.921.483</b>	<b>301.776.496</b>		<b>22.187.432</b>	<b>(351.293)</b>	<b>323.612.635</b>	<b>340.308.848</b>
<b>TOTAL 2006</b>	<b>657.552.573</b>	<b>2.927.707</b>	<b>(179.727)</b>	<b>660.300.553</b>	<b>279.767.355</b>		<b>22.134.179</b>	<b>(125.038)</b>	<b>301.776.496</b>	<b>358.524.057</b>

  
**MARIO BISCARDI**  
Por Comisión Fiscalizadora

  
**GUILLERMO FIAD**  
Presidente

El informe de fecha 28 de marzo de 2008 se extiende en documento aparte

**DELOITTE & Co. S.R.L.**

  
**Carlos A. Lloveras (Socio)**  
Contador Público (U.B.A.)  
C.P.C.E.C.A.B.A.  
T° 107 - F° 195

**DUKE ENERGY CERROS COLORADOS S.A.**  
**ESTADOS CONTABLES CORRESPONDIENTES A LOS EJERCICIOS ECONÓMICOS**  
**TERMINADOS EL 31 DE DICIEMBRE DE 2007 Y 2006**  
(en pesos)

**INVERSIONES EN ACCIONES Y PARTICIPACIONES PERMANENTES EN SOCIEDADES**

Emisor y características de los valores	Clase	Valor nominal	Cantidad	Valor de costo	Valor registrado	
					...2007...	...2006...
Termoeléctrica José de San Martín S.A. (1)	Ordinarias	1	27.178	27.178	27.178	27.178
Termoeléctrica Manuel Belgrano S.A. (2)	Ordinarias	1	27.178	27.178	27.178	27.178
<b>TOTAL</b>					<b>54.356</b>	<b>54.356</b>

Información sobre las emisoras según últimos estados contables disponibles al 31 de diciembre de 2007:

- (1) Fecha de constitución: 13 de diciembre de 2005  
Actividad principal: Producción y comercialización en bloque de energía eléctrica  
Capital social: \$ 500.006  
Resultado del ejercicio: \$ 87.841
- (2) Fecha de constitución: 13 de diciembre de 2005  
Actividad principal: Producción y comercialización en bloque de energía eléctrica  
Capital social: \$ 500.006  
Resultado del ejercicio: \$ 63.199



**MARIO BISCARDI**  
Por Comisión Fiscalizadora



**GUILLERMO FIAD**  
Presidente

El informe de fecha 28 de marzo de 2008  
se extiende en documento aparte  
**DELOITTE & Co. S.R.L.**



**Carlos A. Lloveras (Socio)**  
Contador Público (U.B.A.)  
C.P.C.E.C.A.B.A.  
T° 107 - F° 195

**DUKE ENERGY CERROS COLORADOS S.A.**  
**ESTADOS CONTABLES CORRESPONDIENTES A LOS EJERCICIOS ECONÓMICOS**  
**TERMINADOS EL 31 DE DICIEMBRE DE 2007 Y 2006**  
(en pesos)

**PREVISIONES**

	Saldos al inicio del ejercicio	Aumentos del ejercicio	Recupero	Utilizaciones del ejercicio	Saldos al cierre del ejercicio
<b>DEDUCIDAS DEL ACTIVO</b>					
Para deudores incobrables	611.315	14.234 (a)	(27.521)	(9.090) (c)	588.938
<b>TOTAL</b>	<b>611.315</b>	<b>14.234</b>	<b>(27.521)</b>	<b>(9.090)</b>	<b>588.938</b>
<b>INCLUIDAS EN EL PASIVO</b>					
Para juicios y contingencias	22.465.942	6.342.991 (b)	(6.984.526)	(9.569.752) (c)	12.254.655
<b>TOTAL</b>	<b>22.465.942</b>	<b>6.342.991</b>	<b>(6.984.526)</b>	<b>(9.569.752)</b>	<b>12.254.655</b>
<b>TOTAL 2007</b>	<b>23.077.257</b>	<b>6.357.225</b>	<b>(7.012.047)</b>	<b>(9.578.842)</b>	<b>12.843.593</b>
<b>TOTAL 2006</b>	<b>26.105.363</b>	<b>3.018.082</b>	<b>(222.412)</b>	<b>(5.823.776)</b>	<b>23.077.257</b>

- (a) El recupero neto de 13.287 se incluye en la línea de Otros ingresos y egresos, netos del estado de resultados (nota 3.10).
- (b) El recupero neto de 641.535 se incluye en la línea de Otros ingresos y egresos, netos del estado de resultados (nota 3.10).
- (c) Utilizaciones de acuerdo al objeto de cada previsión.




**MARIO BISCARDI**  
Por Comisión Fiscalizadora



**GUILLERMO FIAD**  
Presidente

El informe de fecha 28 de marzo de 2008  
se extiende en documento aparte  
**DELOITTE & Co. S.R.L.**



**Carlos A. Lloveras (Socio)**  
Contador Público (U.B.A.)  
C.P.C.E.C.A.B.A.  
T° 107 - F° 195

**DUKE ENERGY CERROS COLORADOS S.A.**  
**ESTADOS CONTABLES CORRESPONDIENTES A LOS EJERCICIOS ECONÓMICOS**  
**TERMINADOS EL 31 DE DICIEMBRE DE 2007 Y 2006**

**ACTIVOS Y PASIVOS EN MONEDA EXTRANJERA**

Rubro	.....2007.....		.....2006.....		
	Clase y monto de la moneda extranjera	Tipo de cambio \$	Monto en moneda argentina e importe contabilizado en pesos	Monto en moneda argentina e importe contabilizado en pesos	
<b><u>ACTIVO</u></b>					
<b><u>ACTIVO CORRIENTE</u></b>					
Caja y bancos	US\$	19.020.519	3,109	59.134.794	21.651.821
<b>TOTAL DEL ACTIVO</b>				<b>59.134.794</b>	<b>21.651.821</b>
<b><u>PASIVO</u></b>					
<b><u>PASIVO CORRIENTE</u></b>					
Cuentas por pagar					
- Sociedades art. 33 Ley N° 19.550 y relacionadas	US\$	1.263.498	3,149	3.978.757	3.680.680
Préstamos					
- Sociedades art. 33 Ley N° 19.550 y relacionadas	US\$	601.046	3,149	1.892.693	3.183.955
<b>Total del Pasivo Corriente</b>				<b>5.871.450</b>	<b>6.864.635</b>
<b><u>PASIVO NO CORRIENTE</u></b>					
Préstamos					
Sociedades art. 33 Ley N° 19.550	US\$	40.000.000	3,149	125.960.000	122.480.000
<b>Total del Pasivo no Corriente</b>				<b>125.960.000</b>	<b>122.480.000</b>
<b>TOTAL DEL PASIVO</b>				<b>131.831.450</b>	<b>129.344.635</b>



**MARIO BISCARDI**  
 Por Comisión Fiscalizadora



**GUILLERMO FIAD**  
 Presidente

El informe de fecha 28 de marzo de 2008  
 se extiende en documento aparte  
**DELOITTE & Co. S.R.L.**



**Carlos A. Lloveras (Socio)**  
 Contador Público (U.B.A.)  
 C.P.C.E.C.A.B.A.  
 T° 107 - F° 195


**DUKE ENERGY CERROS COLORADOS S.A.**  
**INFORMACION REQUERIDA POR EL ART. 64 INC. b) DE LA LEY N° 19.550**  
**EJERCICIOS ECONÓMICOS TERMINADOS EL 31 DE DICIEMBRE 2007 Y 2006**  
(en pesos)

	.....2007.....		.....2006.....	
	Costo de ventas	Gastos de comercialización y administración	Total	Total
Honorarios	704.830	6.458.296	7.163.126	3.930.462
Sueldos y jornales, cargas sociales y gratificaciones al personal	7.842.802	573.667	8.416.469	6.672.092
Indemnizaciones	10.710		10.710	254.952
Servicios contratados	2.472.173	1.608.473	4.080.646	4.845.468
Combustibles y lubricantes	27.721.095	667	27.721.762	19.506.390
Repuestos y materiales	1.049.894	29.734	1.079.628	456.101
Depreciación de bienes de uso	21.804.027	383.405	22.187.432	22.134.179
Conservación y mantenimiento	5.865.033	616.791	6.481.824	7.779.836
Seguros		1.496.612	1.496.612	921.190
Comunicaciones	47.162	348.086	395.248	231.517
Gastos de oficina	148	77.829	77.977	54.889
Impuestos	1.633.898	280.796	1.914.694	1.876.993
Viáticos, movilidad y representación	110.407	386.588	496.995	378.872
Gastos de transmisión de energía	4.311.998		4.311.998	3.703.996
Gastos bancarios		180.897	180.897	43.047
Gastos del personal	118.416	7.391	125.807	216.305
Compras de energía al M.E.M.	34.338.006		34.338.006	30.163.381
Impuesto sobre los ingresos brutos	2.355.964		2.355.964	2.172.018
Donaciones		89.072	89.072	-
Alquileres y expensas de edificio		723.145	723.145	301.047
Diversos	18.345	497.492	515.837	268.165
<b>TOTAL 2007</b>	<b>110.404.908</b>	<b>13.758.941</b>	<b>124.163.849</b>	
<b>TOTAL 2006</b>	<b>96.157.758</b>	<b>9.753.142</b>		<b>105.910.900</b>

  
**MARIO BISCARDI**  
Por Comisión Fiscalizadora

  
**GUILLERMO FIAD**  
Presidente

El informe de fecha 28 de marzo de 2008 se extiende en documento aparte  
**DELOITTE & Co. S.R.L.**

  
**Carlos A. Lloveras (Socio)**  
Contador Público (U.B.A.)  
C.P.C.E.C.A.B.A.  
T° 107 - F° 195