


DUKE ENERGY CERROS COLORADOS S.A.
ESTADOS CONTABLES
EJERCICIOS ECONÓMICOS TERMINADOS EL 31 DE DICIEMBRE DE 2013 Y 2012
(en pesos)

BIENES DE USO


| Rubro | 2013 | | | | | | 2012 | | | | |
|--|-------------------------|-------------------|------------------|----------------|-------------------------|------------------------------------|-----------------|-------------------|------------------------------------|--------------------|--------------------|
| | Valores de origen | | | Depreciaciones | | | Neto resultante | | Neto resultante | | |
| | Al inicio del ejercicio | Altas | Bajas | Transferencias | Al cierre del ejercicio | Acumuladas al inicio del ejercicio | Del ejercicio | Bajas | Acumuladas al cierre del ejercicio | | |
| | | | | | | | Alicuota % | Monto | | | |
| Turbinas | 622.628.336 | 2.308.423 | | 5.968.959 | 630.905.718 | 409.458.511 | 3,33 | 20.813.193 | 430.271.704 | 200.634.014 | 213.169.824 |
| Terrenos | 288.742 | | | | 288.742 | - | | - | - | 288.742 | 288.742 |
| Edificios | 11.511.926 | | | | 11.511.926 | 4.754.687 | 3,45 y 2 | 233.847 | 4.988.534 | 6.523.392 | 6.757.239 |
| Rodados | 1.837.666 | 409.699 | | | 2.247.365 | 979.851 | 20 | 312.494 | 1.292.345 | 955.020 | 857.815 |
| Sistemas de telecontrol | 3.077.377 | 161.017 | | | 3.238.394 | 2.461.894 | 10 | 136.688 | 2.598.582 | 639.812 | 615.483 |
| Mejoras | 3.540.875 | | | | 3.540.875 | 2.697.040 | 10 | 102.758 | 2.799.798 | 741.077 | 843.835 |
| Construcciones no permanentes | 295.682 | | | | 295.682 | 201.197 | 3,33 | 9.853 | 211.050 | 84.632 | 94.485 |
| Defensas y obras de captación de aguas | 964.502 | | | | 964.502 | 527.788 | 3,33 | 58.744 | 586.532 | 377.970 | 436.714 |
| Equipos de computación | 1.264.651 | 64.200 | | | 1.328.851 | 807.823 | 20 | 92.924 | 900.747 | 428.104 | 456.827 |
| Instrumentos | 2.255.589 | 155.596 | (144.750) | | 2.266.435 | 643.580 | 3,45 | 211.668 | 710.498 | 1.555.937 | 1.612.009 |
| Instalaciones | 3.128.444 | 80.005 | | | 3.208.449 | 1.400.475 | 3,33 | 254.946 | 1.655.421 | 1.553.028 | 1.727.970 |
| Herramientas | 435.584 | | | 24.896 | 460.480 | 232.421 | 10 | 36.463 | 268.884 | 191.596 | 203.164 |
| Máquinas y equipos | 5.431.143 | 305.137 | | 277.103 | 6.013.383 | 2.334.054 | 10 | 528.855 | 2.862.909 | 3.150.474 | 3.097.089 |
| Muebles y útiles | 108.387 | 5.831 | | | 114.218 | 69.091 | 10 | 7.150 | 76.241 | 37.977 | 39.296 |
| Software | 2.733.492 | | | | 2.733.492 | 2.458.910 | 20 | 149.645 | 2.608.555 | 124.937 | 274.582 |
| Sistema de telemedición | 1.859.019 | | | | 1.859.019 | 1.794.572 | 20 | 9.667 | 1.804.239 | 54.780 | 64.447 |
| Obras en curso | 2.901.427 | 7.990.126 | | (6.270.957) | 4.620.596 | - | | - | - | 4.620.596 | 2.901.427 |
| Obras por derecho de concesión | 62.112.267 | | | | 62.112.267 | 17.541.095 | 3,33 | 4.181.705 | 21.722.800 | 40.389.467 | 44.571.172 |
| TOTAL 2013 | 726.375.109 | 11.480.034 | (144.750) | - | 737.710.394 | 448.362.989 | | 27.140.600 | (144.750) | 475.358.839 | 262.351.554 |
| TOTAL 2012 | 722.465.648 | 4.051.873 | (142.412) | - | 726.375.109 | 421.591.291 | | 26.914.110 | (142.412) | 448.362.989 | 278.012.120 |


MARIO BISCARDI
Por Comisión Fiscalizadora


MARIANA SCHOUA
Presidente

El informe de fecha 8 de mayo de 2014 se extiende en documento aparte

DELOITTE & Co. S.A.


Carlos A. Lloveras (Socio)
Contador Público (U.B.A.)
C.P.C.E.C.A.B.A.
T° 107 - F° 195

DUKE ENERGY CERROS COLORADOS S.A.
ESTADOS CONTABLES AL 31 DE DICIEMBRE DE 2013 Y 2012
(en pesos)

INVERSIONES**INVERSIONES TEMPORARIAS**

| Descripción | Cantidad | Intereses devengados | Cotización |Valor registrado..... | |
|---------------------------------|-----------|-------------------------|------------|----------------------------|-------------------|
| | | | |2013.... |2012.... |
| Bonos del Estado Nacional | 1.100 | - | 1,518 | 1.670 | 1.670 |
| Fondos de inversión: | | | | | |
| FBA Renta Pesos | 892.682 | - | 3,436 | 3.067.358 | 33.104.509 |
| Alpha Pesos Clase A | 8.423.255 | - | 1,761 | 14.832.771 | 3.062.929 |
| Performance Ahorro Clase B | 1.229.398 | - | 1,907 | 2.344.567 | 2.120.206 |
| Optimum CDB Pesos Ultra Clase B | 554.089 | - | 1,377 | 762.873 | 3.058.869 |
| Plazo Fijo Banco Francés | 5.000.000 | 41.233 | - | 5.041.233 | - |
| TOTAL | | | | 26.050.472 | 41.348.183 |

INVERSIONES PERMANENTES

| Emisor y características de los valores | Clase | Valor nominal | Cantidad | Valor de costo |Valor registrado..... | |
|--|------------|---------------|----------|----------------|----------------------------|---------------|
| | | | | |2013.... |2012.... |
| Termoeléctrica José de San Martín S.A. (1) | Ordinarias | 1 | 52.196 | 52.196 | 52.196 | 31.848 |
| Termoeléctrica Manuel Belgrano S.A. (1) | Ordinarias | 1 | 14.758 | 14.758 | 14.758 | 35.106 |
| Central Vuelta de Obligado S.A. (2) | Ordinarias | 1 | 14.550 | 14.550 | 14.550 | 14.550 |
| TOTAL | | | | | 81.504 | 81.504 |

(1) Información sobre las emisoras:

Fecha de constitución: 13 de diciembre de 2005
Actividad principal: Producción y comercialización en bloque de energía eléctrica
Capital social: 500.000

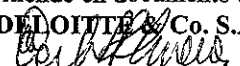
(2) Información sobre la emisora:

Fecha de constitución: 11 de mayo de 2011
Actividad principal: Producción y comercialización en bloque de energía eléctrica
Capital social: 500.000

MARIO BISCARDI
Por Comisión Fiscalizadora

MARIANA SCHOVA
Presidente

El informe de fecha 8 de mayo de 2014
se extiende en documento aparte

DELOITTE & Co. S.A.

Carlos A. Lloveras (Socio)
Contador Público (U.B.A.)
C.P.C.E.C.A.B.A.
T° 107 - F° 195

DUKE ENERGY CERROS COLORADOS S.A.
ESTADOS CONTABLES AL 31 DE DICIEMBRE DE 2013 Y 2012
(en pesos)

PREVISIONES

| |2013..... | | |
|--------------------------------------|--------------------------------------|------------------------------|--------------------------------------|
| | Saldos al inicio del ejercicio | Aumentos del ejercicio | Saldos al cierre del ejercicio |
| <u>DEDUCIDAS DEL ACTIVO</u> | | | |
| Para deudores incobrables | 938.086 | 24.203 (a) | 962.289 |
| TOTAL | 938.086 | 24.203 | 962.289 |
| <u>INCLUIDAS EN EL PASIVO</u> | | | |
| Para juicios y contingencias | 8.802.859 | 818.914 (b) | 9.621.773 |
| TOTAL | 8.802.859 | 818.914 | 9.621.773 |
| TOTAL 2013 | 9.740.945 | 843.117 | 10.584.062 |
| TOTAL 2012 | 7.960.893 | 1.780.052 | 9.740.945 |

(a) Incluido en Gastos de comercialización y administración.


(b) Incluido en Otros ingresos y egresos (nota 3.9).


MARIO BISCARDI
Por Comisión Fiscalizadora


MARIANA SCHOUA
Presidente

El informe de fecha 8 de mayo de 2014
se extiende en documento aparte


DELOITTE & Co. S.A.


Carlos A. Lloveras (Socio)
Contador Público (U.B.A.)
C.P.C.E.C.A.B.A.
T° 107 - F° 195

DUKE ENERGY CERROS COLORADOS S.A.
ESTADOS CONTABLES AL 31 DE DICIEMBRE DE 2013 Y 2012

ACTIVOS Y PASIVOS EN MONEDA EXTRANJERA


| Rubro | 2013 | | | 2012 | |
|---|---------------------------------------|----------------|--|--|-------------------|
| | Clase y monto de la moneda extranjera | Tipo de cambio | Monto en moneda argentina e importe contabilizado en pesos | Monto en moneda argentina e importe contabilizado en pesos | |
| <u>ACTIVO</u> | | | | | |
| <u>ACTIVO CORRIENTE</u> | | | | | |
| Caja y bancos | US\$ | 2.228.548 | 6,481 | 14.443.218 | 10.095.131 |
| Total del Activo Corriente | | | | 14.443.218 | 10.095.131 |
| <u>ACTIVO NO CORRIENTE</u> | | | | | |
| Otros créditos | | | | | |
| - Sociedades art. 33 Ley N° 19.550 y otras relacionadas | US\$ | 301.718 | 6,481 | 1.955.434 | 23.291 |
| Total del Activo no Corriente | | | | 1.955.434 | 23.291 |
| TOTAL DEL ACTIVO | | | | 16.398.652 | 10.118.422 |
| <u>PASIVO</u> | | | | | |
| <u>PASIVO CORRIENTE</u> | | | | | |
| Cuentas por pagar | | | | | |
| - Sociedades art. 33 Ley N° 19.550 y otras relacionadas | US\$ | 136.439 | 6,521 | 889.719 | 311.569 |
| Préstamos | | | | | |
| - Sociedades art. 33 Ley N° 19.550 y otras relacionadas | US\$ | 10.022.958 | 6,521 | 65.359.708 | 49.327.022 |
| TOTAL DEL PASIVO | | | | 66.249.427 | 49.638.591 |


MARIO BISCARDI
 Por Comisión Fiscalizadora


MARIANA SCHOUA
 Presidente

El informe de fecha 8 de mayo de 2014
 se extiende en documento aparte

DELOITTE & Co. S.A.


Carlos A. Lloveras (Socio)
 Contador Público (U.B.A.)
 C.P.C.E.C.A.B.A.
 T° 107 - F° 195

DUKE ENERGY CERROS COLORADOS S.A.
INFORMACIÓN REQUERIDA POR EL ART. 64 INC. b) DE LA LEY N° 19.550
EJERCICIOS ECONÓMICOS TERMINADOS EL 31 DE DICIEMBRE 2013 Y 2012
(en pesos)


| | 2013 | | 2012 |
|---|--------------------|---|--------------------|
| | Costo de ventas | Gastos de comercialización y administración | Total |
| Honorarios | 1.577.501 | 25.965.106 | 27.542.607 |
| Sueldos y jornales, cargas sociales y gratificaciones al personal | 29.705.872 | 2.420.486 | 32.126.358 |
| Transmisión de energía | 11.246.132 | - | 11.246.132 |
| Servicios contratados | 11.448.370 | 1.446.567 | 12.894.937 |
| Combustibles y lubricantes | 25.445.394 | - | 25.445.394 |
| Repuestos y materiales | 1.078.713 | 15.481 | 1.094.194 |
| Depreciación de bienes de uso | 26.841.857 | 298.743 | 27.140.600 |
| Conservación y mantenimiento | 9.333.929 | 4.464 | 9.338.393 |
| Seguros | 4.034.631 | - | 4.034.631 |
| Comunicaciones | 214.472 | 158.250 | 372.722 |
| Gastos de oficina | 6.097 | 76.712 | 82.809 |
| Impuestos | 2.963.050 | 1.192.740 | 4.155.790 |
| Viáticos, movilidad y representación | 1.297.948 | 226.177 | 1.524.125 |
| Gastos bancarios | - | 162.772 | 162.772 |
| Gastos del personal | 259.288 | 3.915 | 263.203 |
| Compras al M.E.M. | 96.476.081 | - | 96.476.081 |
| Deudores incobrables | - | 24.203 | 24.203 |
| Diversos | 128.528 | 142.600 | 271.128 |
| TOTAL 2013 | 222.057.863 | 32.138.216 | 254.196.079 |
| TOTAL 2012 | 213.941.636 | 38.385.873 | 252.327.509 |


MARIO BISCARDI
Por Comisión Fiscalizadora


MARIANA SCHOUA
Presidente

El informe de fecha 8 de mayo de 2014
se extiende en documento aparte

DELOITTE & Co. S.A.


Carlos A. Lloveras (Socio)
Contador Público (U.B.A.)
C.P.C.E.C.A.B.A.
T° 107 - F° 195