

YPF SOCIEDAD ANONIMA

BALANCES GENERALES AL 31 DE DICIEMBRE DE 2002, 2001 Y 2000
EVOLUCION DE LOS BIENES DE USO

(expresados en millones de pesos del 31 de diciembre de 2002 - Nota 1)

Cuenta principal	2002			
	Costo			
	Valor al comienzo del ejercicio	Aumentos	Disminuciones y transferencias netas	Valor al cierre del ejercicio
Terrenos y edificios	1.896	3	23	1.922
Propiedad minera, pozos y equipos de explotación	35.151	-	1.742	36.893
Equipamiento de destilerías	6.487	-	398	6.885
Equipos de transporte	1.586	-	(12)	1.574
Materiales y equipos en depósito	223	503	(419)	307
Perforaciones y obras en curso	1.191	2.156	(2.056)	1.291
Muebles y útiles e instalaciones	454	-	(80)	374
Equipos de comercialización	1.445	-	(179)	1.266
Otros bienes	291	-	(26)	265
Total 2002	48.724	2.662 ⁽³⁾	(609) ⁽¹⁾	50.777
Total 2001	43.620	6.978 ⁽³⁾⁽⁵⁾	(1.874) ⁽¹⁾	48.724
Total 2000	41.924	2.636 ⁽³⁾⁽⁷⁾⁽⁸⁾	(940) ⁽¹⁾	43.620

Cuenta principal	2002				Acumulada al cierre del ejercicio	Valor residual	2001	2000
	Depreciación						Valor residual	Valor residual
	Acumulada al comienzo del ejercicio	Disminuciones y transferencias netas	Tasa de depreciación	Aumentos			Valor residual	Valor residual
Terrenos y edificios	716	(4)	2%	37	749	1.173	1.180	1.106
Propiedad minera, pozos y equipos de explotación	23.091	(78)	(2)	1.555	24.568	12.325 ⁽⁴⁾	12.060 ⁽⁴⁾	10.153 ⁽⁴⁾
Equipamiento de destilerías	4.170	-	4-5%	228	4.398	2.487	2.317	2.477
Equipos de transporte	1.065	(19)	1-5%	30	1.076	498	521	511
Materiales y equipos en depósito	-	-	-	-	-	307	223	196
Perforaciones y obras en curso	-	-	-	-	-	1.291	1.191	1.002
Muebles y útiles e instalaciones	378	(100)	10%	31	309	65	76	100
Equipos de comercialización	849	(182)	10%	100	767	499	596	652
Otros bienes	202	(9)	10%	18	211	54	89	44
Total 2002	30.471	(392) ⁽¹⁾		1.999	32.078	18.699		
Total 2001	27.379	(1.298) ⁽¹⁾		4.390 ⁽⁶⁾	30.471		18.253	
Total 2000	26.290	(563) ⁽¹⁾		1.652	27.379			16.241

(1) Incluye 32, 131 y 122 de valor residual imputados contra provisiones de bienes de uso por los ejercicios finalizados el 31 de diciembre de 2002, 2001 y 2000, respectivamente, y 425 imputados a "Resultado por la venta de inversiones no corrientes" por el ejercicio finalizado el 31 de diciembre de 2001.

(2) La depreciación ha sido calculada por el método de unidades de producción (Nota 2.d).

(3) Incluye 40, 35 y 52 correspondientes a costos financieros capitalizados de bienes cuya construcción se prolonga en el tiempo por los ejercicios finalizados el 31 de diciembre de 2002, 2001 y 2000, respectivamente (Nota 2.d).

(4) Incluye 1.623, 1.746 y 788 de propiedad minera al 31 de diciembre de 2002, 2001 y 2000, respectivamente.

(5) Incluye 4.571 de valor de origen correspondientes a los bienes de uso de Astra y de Repsol Argentina S.A. al momento de su fusión con YPF y a los bienes de uso adquiridos a Pecom.

(6) Incluye 2.472 de depreciaciones acumuladas correspondientes a los bienes de uso de Astra y de Repsol Argentina S.A. al momento de su fusión con YPF.

(7) Incluye 35 correspondientes a los bienes de uso de Maleic S.A. al momento de su fusión con YPF.

(8) Incluye 655 correspondientes a la prórroga de la concesión de explotación del área Loma La Lata - Sierra Barrosa (Nota 10.b).

Firmado a los efectos de su identificación con nuestro informe de fecha 06 - MARZO - 2003

HOMERO BRAESSAS
Por Comisión Fiscalizadora
Contador Público U.B.A.
C.P.C.E.C.A.B.A. T° 14 - F° 111

Firmado a los efectos de su identificación con nuestro informe de fecha 06 - MARZO - 2003
DELOITTE & Co. S.R.L.
C.P.C.E.C.A.B.A. T° 1 - F° 3

RICARDO C. RUIZ
Socio
Contador Público U.B.A.
C.P.C.E.C.A.B.A. T° 156 - F° 159

JOSE MARIA RANERO DIAZ
Director

YPF SOCIEDAD ANONIMA

BALANCES GENERALES AL 31 DE DICIEMBRE DE 2002, 2001 Y 2000
EVOLUCION DE LOS ACTIVOS INTANGIBLES

(expresados en millones de pesos del 31 de diciembre de 2002 - Nota 1)

Cuenta principal	2002			
	Costo			Valor al cierre del ejercicio
	Valor al comienzo del ejercicio	Aumentos	Disminuciones	
Llave de negocio				
- Refinor	4	-	-	4
- Gas Argentino S.A.	13	-	-	13
- Repsol YPF Gas S.A.	-	-	-	-
- PBBPolisur S.A.	57	-	-	57
- Maleic S.A.	11	-	-	11
Total 2002	85	-	-	85
Total 2001	220	107 ⁽²⁾	242	85
Total 2000	220	-	-	220

Cuenta principal	2002					Valor residual	2001	2000
	Amortización				Acumulada al cierre del ejercicio			
	Acumulada al comienzo del ejercicio	Aumentos	Disminuciones	Tasa de amortización				
Llave de negocio								
- Refinor	-	4	-	5%	4	-	4	
- Gas Argentino S.A.	2	11	-	5%	13	-	11	
- Repsol YPF Gas S.A.	-	-	-	-	-	-	-	
- PBBPolisur S.A.	29	28	-	10%	57	-	28	
- Maleic S.A.	4	7	-	10%	11	-	7	
Total 2002	35	50 ⁽¹⁾	-		85	-		
Total 2001	129	26 ⁽¹⁾⁽³⁾	120		35		50	
Total 2000	107	22 ⁽¹⁾	-		129		91	

(1) Incluye 37 imputados contra la "Previsión para desvalorización de las participaciones en sociedades vinculadas y otras sociedades" al 31 de diciembre de 2002, y asimismo incluye 13, 26 y 22 imputados al rubro "Resultados de inversiones no corrientes" de los estados de resultados al 31 de diciembre de 2002, 2001 y 2000, respectivamente.

(2) Incluye 76 correspondientes al valor de origen de las llaves de negocio de Astra al momento de su fusión con YPF, y 27 correspondientes al valor llave originado por la fusión de YPF Gas S.A. y Repsol Gas S.A.

(3) Incluye 2 de amortizaciones acumuladas correspondientes a las llaves de negocio de Astra al momento de su fusión con YPF.

Firmado a los efectos de su identificación con nuestro informe de fecha 06 - MARZO - 2003

HOMERO BRAESSAS
Por Comisión Fiscalizadora
Contador Público U.B.A.
C.P.C.E.C.A.B.A. T° 14 - F° 111

Firmado a los efectos de su identificación con nuestro informe de fecha 06 - MARZO - 2003
DELOITTE & Co. S.R.L.
C.P.C.E.C.A.B.A. T° 1 - F° 3

RICARDO C. RUIZ
Socio
Contador Público U.B.A.
C.P.C.E.C.A.B.A. T° 156 - F° 159

JOSE MARIA RANERO DIAZ
Director


YPF SOCIEDAD ANONIMA

Anexo C

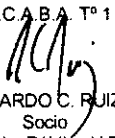
BALANCES GENERALES AL 31 DE DICIEMBRE DE 2002, 2001 Y 2000
INVERSIONES EN ACCIONES Y PARTICIPACION EN OTRAS SOCIEDADES
(expresados en millones de pesos del 31 de diciembre de 2002 – Nota 1)

Denominación y Emisor	2002						Información sobre el ente emisor						2001	2000
	Características de los valores						Últimos estados contables emitidos						Valor registrado	Valor registrado
	Clase	Valor Nominal	Cantidad	Valor Registrado	Costo	Actividad Principal	Domicilio Legal	Fecha	Capital Social	Resultado	Patrimonio Neto	Participación sobre capital social		
Controladas:														
YPF Internacional S.A.	Ordinarias Bs.	100	147 695	421	1.382	Inversión	Av. José Estenssoro 100, Santa Cruz de la Sierra, República de Bolivia	31/12/02	- ⁽²⁾	87	421	99,99%	1 817	3 881
YPF Holdings Inc.	Ordinarias US\$	0,01	100	480 ⁽³⁾	421	Inversión y financiera	717 North Harwood Street, Dallas, Texas, U.S.A.	31/12/02	1.789	(102)	317	100,00%	375	-
Operadora de Estaciones de Servicios S.A.	Ordinarias \$	1	11 880	237	256	Adquisición, subdivisión, refacción y enajenación de inmuebles y la gestión comercial de estaciones de servicios de propiedad de YPF S.A.	Av. Roque Sáenz Peña 777, Buenos Aires, Argentina	31/12/02	- ⁽²⁾	(24)	237	99,00%	264	314
YPF Chile S.A.	-	-	-	-	-	-	-	-	-	-	-	-	340	295
Repsol YPF Gas S.A.	-	-	-	-	-	-	-	-	-	-	-	-	-	194
YPF Brasil S.A.	-	-	-	-	-	-	-	-	-	-	-	-	-	268
A-Evangelista S.A.	Ordinarias \$	1	8 683 498	70 ⁽³⁾⁽⁴⁾	31	Servicios de ingeniería y construcción	Tucumán 744, P. 12°, Buenos Aires, Argentina	30/09/02	9	26	87	99,91%	55	-
Argentina Private Development Company Limited (en liquidación)	Ordinarias US\$	0,01	769 414	44 ⁽⁵⁾	83	Inversión y financiera	P.O. Box 1109, Midland Bank Trust Building, Fort Street, Georgetown, Gran Caimán, British West Indies	31/12/01	- ⁽²⁾	3	44	100,00%	96	-
Diversas ⁽⁶⁾	-	-	-	-	- ⁽²⁾	- ⁽²⁾	-	-	-	-	-	-	2	-
				1.252	2.173								2.949	4.952

Firmado a los efectos de su identificación con nuestro informe de fecha 06 - MARZO - 2003


HOMERO BRAESSAS
Por Comisión Fiscalizadora
Contador Público U.B.A.
C.P.C.E.C.A.B.A. Tº 14 - Fº 111

Firmado a los efectos de su identificación con nuestro informe de fecha 06 - MARZO - 2003
DELOITTE & Co. S.R.L.
C.P.C.E.C.A.B.A. Tº 1 - Fº 3


RICARDO C. RUIZ
Socio
Contador Público U.B.A.
C.P.C.E.C.A.B.A. Tº 156 - Fº 159

YPF SOCIEDAD ANONIMA

Anexo C (Cont.)

BALANCES GENERALES AL 31 DE DICIEMBRE DE 2002, 2001 Y 2000
INVERSIONES EN ACCIONES Y PARTICIPACION EN OTRAS SOCIEDADES
(expresados en millones de pesos del 31 de diciembre de 2002 – Nota 1)

Denominación y Emisor	2002					Información sobre el ente emisor					2001	2000		
	Características de los valores			Valor Registrado		Últimos estados contables					Valor registrado	Valor registrado		
	Clase	Valor Nominal	Cantidad	Costo	Actividad Principal	Domicilio Legal	Fecha	Capital Social	Resultado	Patrimonio Neto	Participación sobre capital social	Valor registrado	Valor registrado	
Vinculadas:														
Compañía Mega S.A.	Ordinarias	\$ 1	77.292.000	147 ⁽⁶⁾	168	Separación, fraccionamiento y transporte de líquidos de gas natural	Av. Roque Sáenz Peña 777, P. 7°, Buenos Aires, Argentina	30/09/02	203	(158)	311	38,00%	175	168
Petroken Petroquímica Ensenada S.A.	Ordinarias	\$ 1	40.602.826	119 ⁽⁶⁾	102	Petroquímica	Sarmiento 1230, P. 6°, Buenos Aires, Argentina	30/09/02	81	(47)	204	50,00%	120	129
Profertil S.A.	Ordinarias	\$ 1	1.000.000	153 ⁽⁶⁾	388	Producción y venta de fertilizantes	Alicia Moreau de Justo 140, P. 1°, Buenos Aires, Argentina	30/09/02	2	(432)	286	50,00%	354	347
Refinería del Norte S.A.	Ordinarias	\$ 1	45.803.655	155 ⁽⁶⁾	122	Refinación	Maipú 1, P. 2°, Buenos Aires, Argentina	30/06/02	92	(28)	222	50,00%	140	85
Oleoductos del Valle S.A.	Ordinarias	\$ 10	4.072.749	111 ⁽¹⁾	47	Transporte de petróleo por ducto	Florida 1, P. 10°, Buenos Aires, Argentina	30/09/02	110	36	384	37,00%	94	61
PBBPolisur S.A.	Ordinarias	\$ 1	12.838.664	30	234	Petroquímica	Av. Eduardo Madero 900, P. 7°, Buenos Aires, Argentina	30/09/02	46	(236)	111	28,00%	105	164
Terminales Marítimas Patagónicas S.A.	Ordinarias	\$ 10	476.034	44 ⁽¹⁾	7	Almacenamiento y despacho de petróleo	Av. Leandro N. Alem 1180, P. 11°, Buenos Aires, Argentina	30/09/02	14	46	139	33,15%	24	22
Oilanking Ebytem S.A.	Ordinarias	\$ 10	351.167	9 ⁽¹⁾	9	Transporte y almacenamiento de hidrocarburos	Alicia Moreau de Justo 872, P. 4°, Of. 7, Buenos Aires, Argentina	30/09/02	12	8	51	30,00%	4	7
Gasoducto del Pacífico (Argentina) S.A.	Prefendas	\$ 1	12.298.800	28	26	Transporte de gas por ducto	San Martín 323, P. 19°, Buenos Aires, Argentina	30/09/02	124	(3)	281	10,00% ⁽⁴⁾	28	26
Central Dock Sud S.A.	Ordinarias	\$ 0,01	86.799.282	16 ⁽²⁾	29	Generación de energía eléctrica y su comercialización en bloque	Reconquista 360, P. 6°, Buenos Aires, Argentina	30/09/02	9	(283)	226	9,98% ⁽⁵⁾	7	-
Gas Argentino S.A.	Ordinarias	\$ 1	104.438.182	22 ⁽³⁾	336	Inversión en MetroGas S.A.	Gregorio Araoz de Lamadrid 1360, Buenos Aires, Argentina	30/09/02	230	(489)	248	45,33%	334	-
Inversora Dock Sud S.A.	Ordinarias	\$ 1	40.291.975	138	189	Inversión y financiera	Reconquista 360, P. 6°, Buenos Aires, Argentina	30/09/02	94	(213)	246	42,86%	238	-
Pluspetrol Energy S.A.	Ordinarias	\$ 1	30.006.540	153	120	Exploración y explotación de hidrocarburos y generación, producción y comercialización de energía eléctrica	Lima 339, Buenos Aires, Argentina	30/09/02	67	(194)	346	45,00%	240	-
Oleoducto Trasandino (Argentina) S.A.	Preferidas	\$ 1	8.099.280	22	4	Transporte de petróleo por ducto	Esmeralda 255, P. 5°, Buenos Aires, Argentina	30/09/02	45	54	142	18,00% ⁽⁴⁾	26	79
Diversas ⁽⁷⁾	-	-	-	- ⁽²⁾	- ⁽²⁾	-	-	-	-	-	-	-	-	-
Otras Sociedades:														
Petróleos Transandinos YPF S.A.	Ordinarias	-	1.179	1	- ⁽²⁾	Exploración y extracción de hidrocarburos, industrialización y comercialización de sus derivados	Gertrudis Echenique 30, P. 12°, Comuna Las Condes, Santiago de Chile, Chile	31/12/01	167	18	204	1,05%	2	2
Mercobank S.A.	Ordinarias	\$ 1	1.800.264	13	13	Inversión y financiera	Bartolomé Mitre 343, Buenos Aires, Argentina	30/06/00	46	(15)	14	3,91%	13	13
											<u>1.161</u>	<u>1.794</u>	<u>1.904</u>	<u>1.103</u>
											<u>2.413</u>	<u>3.967</u>	<u>4.853</u>	<u>6.055</u>

Ver información adicional sobre los principales cambios en el conjunto económico en Nota 12.

- (1) Corresponde al porcentaje de participación sobre el patrimonio neto de la sociedad, neto de resultados no trascendidos a terceros.
(2) No se expone valor alguno dado que el valor registrado es menor a \$ 1 millón.
(3) Corresponde al porcentaje de participación sobre el patrimonio neto de la sociedad más ajustes para adecuar los criterios contables a los de YPF S.A.
(4) Estas acciones no poseen valor nominal.
(5) Adicionalmente, la Sociedad posee un 29,93% de participación indirecta en el capital a través de Inversora Dock Sud S.A.
(6) Incluye A-Evangelista Construcciones e Servicios Ltda., Enerfin S.A., Poligas Luján S.A.C.I. y Apex Petroleum Inc.
(7) Incluye Gasoducto del Pacífico (Cayman) Ltd. y A&C Pipeline Holding Company.
(8) Corresponde a la participación sobre el capital prefendo de la sociedad.
(9) Corresponde al porcentaje de participación sobre el patrimonio neto de la sociedad, según los últimos estados contables disponibles, más los resultados subsecuentes y significativos según información de gestión.

Firmado a los efectos de su identificación con nuestro informe de fecha 06 - MARZO - 2003

HOMERO BRAEBSAS
Por Comisión Fiscalizadora
Contador Público U.B.A.
C.P.C.E.C.A.B.A. Tº 14 - Fº 111

Firmado a los efectos de su identificación con nuestro informe de fecha 06 - MARZO - 2003

DELOITTE & Co. S.R.L.
C.P.C.E.C.A.B.A. Tº 1 - Fº 3
RICARDO C. RUIZ
Socio
Contador Público U.B.A.
C.P.C.E.C.A.B.A. Tº 156 - Fº 159

JOSE MARIA RANERO DIAZ
Director

YPF SOCIEDAD ANONIMA

BALANCES GENERALES AL 31 DE DICIEMBRE DE 2002, 2001 Y 2000
PREVISIONES


(expresados en millones de pesos del 31 de diciembre de 2002 - Nota 1)

Rubro	2002			2001	2000	
	Saldo al inicio del ejercicio	Aumentos	Disminuciones	Saldo al cierre del ejercicio	Saldo al cierre del ejercicio	
Deducidas del activo corriente:						
Para deudores por ventas de cobro dudoso	1.019	23	612	430	1.019	556
Para otros créditos de cobro dudoso	227	-	123	104	227	242
	<u>1.246</u>	<u>23</u>	<u>735</u>	<u>534</u>	<u>1.246</u>	<u>798</u>
Deducidas del activo no corriente:						
Para valorar otros créditos a su valor recuperable	79	61	44	96	79	11
Para desvalorización de las participaciones en sociedades vinculadas y otras sociedades	308	14	133	189	308	13
Para perforaciones exploratorias improductivas	4	72	32	44	4	46
Para obsolescencia de materiales	26	-	-	26	26	28
Para bienes de uso a desafectar	57	-	-	57	57	57
	<u>474</u>	<u>147</u>	<u>209</u>	<u>412</u>	<u>474</u>	<u>155</u>
Total deducidas del activo, 2002	<u>1.720</u>	<u>170</u>	<u>944</u> ⁽²⁾	<u>946</u>		
Total deducidas del activo, 2001	<u>953</u>	<u>950</u>	<u>183</u>		<u>1.720</u>	
Total deducidas del activo, 2000	<u>761</u>	<u>345</u>	<u>153</u>			<u>953</u>
Incluidas en el pasivo corriente:						
Para contingencias varias	247	70	245	72	247	247
Incluidas en el pasivo no corriente:						
Para juicios pendientes (Nota 10.a)	218	150	138	230	218	185
Para contingencias varias	7	54	4	57	7	11
	<u>225</u>	<u>204</u>	<u>142</u>	<u>287</u>	<u>225</u>	<u>196</u>
Total incluidas en el pasivo, 2002	<u>472</u>	<u>274</u>	<u>387</u> ⁽²⁾	<u>359</u>		
Total incluidas en el pasivo, 2001	<u>443</u>	<u>114</u> ⁽¹⁾	<u>85</u>		<u>472</u>	
Total incluidas en el pasivo, 2000	<u>183</u>	<u>323</u>	<u>63</u>			<u>443</u>


(1) Incluye 16 de provisiones para juicios de Astra y Repsol Argentina S.A., registradas al momento de su fusión con YPF.

(2) Incluye la reversión de la reexpresión de los saldos iniciales y de los movimientos del ejercicio de las provisiones monetarias.

Firmado a los efectos de su identificación con nuestro informe de fecha 06 - MARZO - 2003



HOMERO BRAESGAS
Por Comisión Fiscalizadora
Contador Público U.B.A.
C.P.C.E.C.A.B.A. T° 14 - F° 111

Firmado a los efectos de su identificación con nuestro informe de fecha 06 - MARZO - 2003
DELOITTE & Co. S.R.L.
C.P.C.E.C.A.B.A. T° 1 - F° 3


RICARDO C. RUIZ
Socio
Contador Público U.B.A.
C.P.C.E.C.A.B.A. T° 156 - F° 159



JOSE MARIA RANERO DIAZ
Director

YPF SOCIEDAD ANONIMA


ESTADOS DE RESULTADOS POR LOS EJERCICIOS FINALIZADOS EL 31 DE DICIEMBRE DE 2002, 2001 Y 2000

COSTO DE VENTAS

(expresados en millones de pesos del 31 de diciembre de 2002 - Nota 1)

	<u>2002</u>	<u>2001</u>	<u>2000</u>
Existencia al comienzo del ejercicio	548	669	543
Efecto de la fusión con Astra y Repsol Argentina S.A.	-	26	-
Compras	1.180	1.073	1.265
Costos de producción (Anexo H)	6.330	5.673	5.377
Resultado por tenencia (Nota 3.i)	18	(87)	85
Existencia final (Nota 3.d)	<u>(589)</u>	<u>(548)</u>	<u>(669)</u>
Costo de ventas	<u><u>7.487</u></u>	<u><u>6.806</u></u>	<u><u>6.601</u></u>

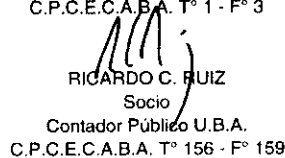
Firmado a los efectos de su identificación con
nuestro informe de fecha 06 - MARZO - 2003




HOMERO BRAESSAO
Por Comisión Fiscalizadora
Contador Público U.B.A.
C.P.C.E.C.A.B.A. T° 14 - F° 111

Firmado a los efectos de su identificación con
nuestro informe de fecha 06 - MARZO - 2003

DELOITTE & Co. S.R.L.
C.P.C.E.C.A.B.A. T° 1 - F° 3



RICARDO C. RUIZ
Socio
Contador Público U.B.A.
C.P.C.E.C.A.B.A. T° 156 - F° 159



JOSE MARIA RANERO DIAZ
Director

YPF SOCIEDAD ANONIMA

BALANCES GENERALES AL 31 DE DICIEMBRE DE 2002, 2001 Y 2000


ACTIVOS Y PASIVOS EN MONEDA EXTRANJERA

(expresados en millones)


Rubro	Clase y monto de la moneda extranjera			Cambio vigente en pesos al 31-12-02	Valor de libros al 31-12-02	
	2000	2001	2002			
Activo Corriente						
Caja y bancos	-	-	U\$S 2	U\$S 20	3,27 ⁽¹⁾	65
Inversiones	-	-	-	U\$S 22	3,27 ⁽¹⁾	71
Créditos por ventas	U\$S 445	U\$S 289	U\$S 385	U\$S 385	3,27 ⁽¹⁾	1.259
	€ 2	-	-	€ 5	3,43 ⁽¹⁾	17
						1.276
Otros créditos	U\$S 144	U\$S 172	U\$S 939	U\$S 939	3,27 ⁽¹⁾	3.071
Total del activo corriente						4.483
Activo No Corriente						
Otros créditos	U\$S 104	U\$S 97	U\$S 118	U\$S 118	3,27 ⁽¹⁾	386
Total del activo no corriente						386
Total del activo						4.869
Pasivo Corriente						
Cuentas por pagar	U\$S 80	U\$S 46	U\$S 139	U\$S 139	3,37 ⁽²⁾	468
Préstamos						
Obligaciones negociables	U\$S 189	U\$S 91	U\$S 289	U\$S 289	3,37 ⁽²⁾	975
Liras	300.947	-	-	-	-	-
Otras deudas bancarias y otros acreedores	U\$S 63	U\$S 336	U\$S 27	U\$S 27	3,37 ⁽²⁾	90
Yen	3.935	Yen 3.848	-	-	-	-
Sociedades relacionadas	U\$S 148	U\$S 487	-	-	-	-
						1.065
Anticipos de clientes	U\$S 89	U\$S 151	U\$S 118	U\$S 118	3,37 ⁽²⁾	398
Total del pasivo corriente						1.931
Pasivo No Corriente						
Cuentas por pagar	U\$S 5	-	-	U\$S 20	3,37 ⁽²⁾	67
Préstamos						
Obligaciones negociables	U\$S 1.238	U\$S 981	U\$S 708	U\$S 708	3,37 ⁽²⁾	2.387
Otras deudas bancarias y otros acreedores	U\$S 4	U\$S 128	U\$S 100	U\$S 100	3,37 ⁽²⁾	337
Yen	5.574	Yen 1.896	-	-	-	-
						2.724
Anticipos de clientes	U\$S 276	U\$S 509	U\$S 391	U\$S 391	3,37 ⁽²⁾	1.317
Total del pasivo no corriente						4.108
Total del pasivo						6.039

(1) Tipo de cambio comprador.

(2) Tipo de cambio vendedor.

Firmado a los efectos de su identificación con
nuestro informe de fecha 06 - MARZO - 2003


HOMERO BRAESSAS
Por Comisión Fiscalizadora
Contador Público U.B.A.
C.P.C.E.C.A.B.A. T° 14 - F° 111

Firmado a los efectos de su identificación con
nuestro informe de fecha 06 - MARZO - 2003DELOITTE & Co. S.R.L.
C.P.C.E.C.A.B.A. T° 1 - F° 3


RICARDO C. RUIZ
Socio
Contador Público U.B.A.
C.P.C.E.C.A.B.A. T° 156 - F° 159



JOSE MARIA RANERO DIAZ
Director


YPF SOCIEDAD ANONIMA

ESTADOS DE RESULTADOS POR LOS EJERCICIOS FINALIZADOS EL 31 DE DICIEMBRE DE 2002, 2001 Y 2000
 INFORMACION REQUERIDA POR EL ARTICULO 64 APARTADO I INCISO b) DE LA LEY N° 19.550
 (expresados en millones de pesos del 31 de diciembre de 2002 - Nota 1)


	2002				2001	2000
	Costos de producción	Gastos de administración	Gastos de comercialización	Gastos de exploración	Total	Total
Sueldos y cargas sociales	254	63	89	15	421	657
Honorarios y retribuciones por servicios	27	82 ⁽¹⁾	19	2	130	144
Otros gastos de personal	55	21	19	4	99	87
Impuestos, tasas y contribuciones	42	2	38	-	82	50
Regalías, servidumbres y cánones	1.575	-	-	-	1.575	1.159
Seguros	36	1	6	-	43	28
Alquileres de inmuebles y equipos	101	1	31	4	137	124
Gastos de estudio	-	-	-	31	31	20
Depreciación de bienes de uso	1.839	27	133	-	1.999	1.652
Materiales y útiles de consumo	506	11	24	1	542	375
Contrataciones de obra y otros servicios	461	19	42	7	529	535
Conservación, reparación y mantenimiento	536	22	25	1	584	561
Contratos de explotación de áreas productivas	151	-	-	-	151	131
Perforaciones exploratorias improductivas	-	-	-	72	72	79
Transportes, productos y cargas	446	-	386	-	832	652
Previsión para deudores por ventas de cobro dudoso	-	-	23	-	23	172
Gastos de publicidad y propaganda	-	24	29	-	53	124
Combustibles, gas, energía y otros	301	51	53	6	411	404
Total 2002	6.330	324	917	143	7.714	
Total 2001	5.673	316	1.464	164		7.617
Total 2000	5.377	301	1.119	157		6.954

(1) Incluye 2 de Provisión por Honorarios a Directores y Síndicos.

Firmado a los efectos de su identificación con nuestro informe de fecha 06 - MARZO - 2003


 HOMERO BRAESSAS
 Por Comisión Fiscalizadora
 Contador Público U.B.A.
 C.P.C.E.C.A.B.A. T° 14 - F° 111

Firmado a los efectos de su identificación con nuestro informe de fecha 06 - MARZO - 2003
 DELOITTE & Co. S.R.L.
 C.P.C.E.C.A.B.A. T° 1 - F° 3


 RICARDO C. RUIZ
 Socio
 Contador Público U.B.A.
 C.P.C.E.C.A.B.A. T° 156 - F° 159


 JOSE MARIA RANERO DIAZ
 Director