

YPF SOCIEDAD ANONIMA

BALANCES GENERALES AL 31 DE DICIEMBRE DE 2003, 2002 Y 2001
EVOLUCION DE LOS BIENES DE USO
(expresados en millones de pesos - Nota 1. a)

Cuenta principal	2003			
	Valor al comienzo del ejercicio	Aumentos	Disminuciones y transferencias netas	Valor al cierre del ejercicio
Terrenos y edificios	1 936	1	(48)	1 889
Propiedad minera, pozos y equipos de explotación	37 166	-	1 897	39 063
Equipamiento de destilerías y plantas petroquímicas	6 936	-	5	6 941
Equipos de transporte	1 586	-	98	1 684
Materiales y equipos en depósito	309	467	(505)	271
Perforaciones y obras en curso	1 301	1 887	(1 947)	1 241
Muebles y útiles e instalaciones	377	-	(7)	370
Equipos de comercialización	1 275	-	(35)	1 240
Otros bienes	267	-	18	285
Total 2003	51.153	2.355 ⁽³⁾⁽⁷⁾	(524) ⁽¹⁾	52.984
Total 2002	49.060	2.682 ⁽³⁾	(589) ⁽¹⁾	51.153
Total 2001	43.918	7.030 ⁽³⁾⁽⁵⁾	(1.888) ⁽¹⁾	49.060

Cuenta principal	2003				Acumulada al cierre del ejercicio	Valor residual	2002	2001
	Acumulada al comienzo del ejercicio	Disminuciones y transferencias netas	Tasa de depreciación	Aumentos			Valor residual	Valor residual
Terrenos y edificios	754	(16)	2%	35	773	1 116	1 182	1 189
Propiedad minera, pozos y equipos de explotación	24 551	(53)	⁽²⁾	1 784	26 282	12 781 ⁽⁴⁾	12 615 ⁽⁴⁾	12 398 ⁽⁴⁾
Equipamiento de destilerías y plantas petroquímicas	4 430	(2)	4-5%	236	4 664	2 277	2 506	2 334
Equipos de transporte	1 084	(4)	4-5%	35	1 115	569	502	525
Materiales y equipos en depósito	-	-	-	-	-	271	309	224
Perforaciones y obras en curso	-	-	-	-	-	1 241	1 301	1 200
Muebles y útiles e instalaciones	311	(13)	10%	25	323	47	66	76
Equipos de comercialización	773	(50)	10%	87	810	430	502	600
Otros bienes	213	2	10%	14	229	56	54	90
Total 2003	32.116	(136) ⁽¹⁾		2.216	34.196	18.788		
Total 2002	30.424	(308) ⁽¹⁾		2.000	32.116		19.037	
Total 2001	27.317	(1.299) ⁽¹⁾		4.406 ⁽⁶⁾	30.424			18.636

- (1) Incluye 108, 32 y 132 de valor residual imputados contra provisiones de bienes de uso por los ejercicios finalizados el 31 de diciembre de 2003, 2002 y 2001, respectivamente, y 428 imputados a "Resultado por la venta de inversiones no corrientes" por el ejercicio finalizado el 31 de diciembre de 2001
- (2) La depreciación ha sido calculada por el método de unidades de producción (Nota 2 e)
- (3) Incluye 53, 40 y 35 correspondientes a costos financieros capitalizados de bienes cuya construcción se prolonga en el tiempo por los ejercicios finalizados el 31 de diciembre de 2003, 2002 y 2001, respectivamente
- (4) Incluye 1 479, 1 636 y 1 759 de propiedad minera al 31 de diciembre de 2003, 2002 y 2001, respectivamente
- (5) Incluye 4 605 de valor de origen correspondientes a los bienes de uso de Astra y de Repsol Argentina S.A. al momento de su fusión con YPF y a los bienes de uso adquiridos a Pecom.
- (6) Incluye 2.490 de depreciaciones acumuladas correspondientes a los bienes de uso de Astra y de Repsol Argentina S.A. al momento de su fusión con YPF
- (7) Incluye 133 de costos futuros por obligaciones para el abandono de pozos de hidrocarburos

Firmado a los efectos de su identificación con nuestro informe de fecha 04 - MARZO - 2004

HOMERO BRAESSAS
Per Comisión Fiscalizadora
Contador Público U.B.A.
C.P.C.E.C.A.B.A. T° 14 - F° 111

Firmado a los efectos de su identificación con nuestro informe de fecha 04 - MARZO - 2004
DELOITTE & Co. S.R.L.
C.P.C.E.C.A.B.A. T° 1 - F° 3

RICARDO C. RUIZ
Socio
Contador Público U.B.A.
C.P.C.E.C.A.B.A. T° 156 - F° 159

JOSE MARIA RANERO DIAZ
Director

YPF SOCIEDAD ANONIMA

BALANCES GENERALES AL 31 DE DICIEMBRE DE 2003, 2002 Y 2001
INVERSIONES EN ACCIONES Y PARTICIPACION EN OTRAS SOCIEDADES
 (expresados en millones de pesos – Nota 1.a)

Denominación y Emisor	2003												2002	2001	
	Características de los valores				Información sobre el ente emisor								Valor registrado	Valor registrado	
	Clase	Valor Nominal	Cantidad	Valor Registrado	Costo	Actividad Principal	Domicilio Legal	Fecha	Capital Social	Resultado	Patrimonio Neto	Participación sobre capital social			
Controladas:															
YPF Internacional S.A.	Ordinarias	Bs	100	147.695	335	1.392	Inversión	Av. José Estenssoro 100 Santa Cruz de la Sierra República de Bolivia	31/12/03	- ⁽¹⁾	(40)	335	99,99%	425	1.831
YPF Holdings Inc	Ordinarias	US\$	0,01	100	321 ⁽²⁾	424	Inversión y financiera	717 North Harwood Street Dallas Texas, U.S.A.	31/09/03	1.540	(116)	219	100,00%	485	378
Operadora de Estaciones de Servicios S.A.	Ordinarias	\$	1	11.880	244	258	Gestión comercial de estaciones de servicios de propiedad de YPF S.A.	Av. Roque Sáenz Peña 777, Buenos Aires, Argentina	31/12/03	- ⁽²⁾	2	244	99,00%	240	266
A-Evangelista S.A.	Ordinarias	\$	1	8.683.498	93	31	Servicios de ingeniería y construcción	Tucumán 744 P. 12º, Buenos Aires, Argentina	31/12/03	9	8	93	99,91%	72	55
Argentina Private Development Company Limited (en liquidación)	Ordinarias	US\$	0,01	769.414	44	84	Inversión y financiera	P.O. Box 1109, Gran Caimán, British West Indies	31/12/01	- ⁽²⁾	3	44	100,00%	44	97
YPF Chile S.A.	-	-	-	-	-	-	-	-	-	-	-	-	-	-	343
						<u>1.037</u>	<u>2.189</u>							<u>1.266</u>	<u>2.970</u>
Control conjunto:															
Compañía Mega S.A.	Ordinarias	\$	1	77.292.000	279	169	Separación, fraccionamiento y transporte de líquidos de gas natural	Av. Roque Sáenz Peña 777, P. 7º Buenos Aires Argentina	30/09/03	203	200	612	38,00%	148	176
Petroken Petroquímica Ensenada S.A.	Ordinarias	\$	1	40.602.826	151	103	Petroquímica	Sarmiento 1230, P. 6º, Buenos Aires, Argentina	30/09/03	81	56	302	50,00%	124	121
Preferil S.A.	Ordinarias	\$	1	1.000.000	319	391	Producción y venta de fertilizantes	Alicia Moreau de Justo 750, P. 1º, Of. 11 Buenos Aires, Argentina	30/09/03	2	287	638	50,00%	174	356
Refinería del Norte S.A.	Ordinarias	\$	1	45.803.655	184	110	Refinación	Maipú 1, P. 2º, Buenos Aires, Argentina	31/03/03	92	36	321	50,00%	155	141
						<u>933</u>	<u>773</u>							<u>601</u>	<u>794</u>
Influencia significativa:															
Oleoductos del Valle S.A.	Ordinarias	\$	10	4.072.749	103 ⁽¹⁾	33	Transporte de petróleo por ducto	Florida 1, P. 10º Buenos Aires, Argentina	30/09/03	110	7	344	37,00%	112	95
PBB Polisur S.A.	Ordinarias	\$	1	12.836.664	100	236	Petroquímica	Av. Eduardo Madero 900 P. 7º, Buenos Aires Argentina	30/09/03	46	183	357	28,00%	30	105
Terminales Marítimas Patagónicas S.A.	Ordinarias	\$	10	476.034	47	-	Almacenamiento y despacho de petróleo	Av. Leandro N. Alem 1180 P. 11º, Buenos Aires Argentina	30/09/03	14	19	142	33,15%	45	24
Oiltanking Ebytem S.A.	Ordinarias	\$	10	351.167	29	7	Transporte y almacenamiento de hidrocarburos	Alicia Moreau de Justo 872, P. 4º, Of. 7 Buenos Aires, Argentina	30/09/03	12	27	115	30,00%	9	4
Gasoducto del Pacífico (Argentina) S.A.	Preferidas	\$	1	12.298.800	29	26	Transporte de gas por ducto	San Martín 323, P. 19º Buenos Aires, Argentina	30/09/03	124	9	289	10,00%	28	29
Central Dock Sud S.A.	Ordinarias	\$	0,01	86.799.282	29 ⁽²⁾	52	Generación de energía eléctrica y su comercialización en bloque	Reconquista 360, P. 6º, Buenos Aires, Argentina	30/09/03	9	45	272	9,98% ⁽³⁾	16	7
Gas Argentino S.A.	Ordinarias	\$	1	104.438.182	93 ⁽³⁾	338	Inversión en MetroGas S.A.	Gregorio Araz de Lamadrid 1360, Buenos Aires, Argentina	30/09/03	230	48	347	45,33%	22	336
Inversora Dock Sud S.A.	Ordinarias	\$	1	40.291.975	158 ⁽³⁾	193	Inversión y financiera	Reconquista 360, P. 6º, Buenos Aires, Argentina	30/09/03	94	33	269	42,86%	139	240
Pluspetrol Energy S.A.	Ordinarias	\$	1	30.006.540	229	121	Exploración y explotación de hidrocarburos y generación, producción y comercialización de energía eléctrica	Lima 339, Buenos Aires, Argentina	30/09/03	67	54	510	45,00%	141	242
Oleoducto Trasandino (Argentina) S.A.	Preferidas	\$	1	8.099.280	24	1	Transporte de petróleo por ducto	Esmeralda 255, P. 5º, Buenos Aires, Argentina	30/09/03	45	26	134	18,00%	22	26
Otras Sociedades:															
Diversas ⁽⁴⁾	-	-	-	-	15	13	-	-	-	-	-	-	-	14	16
					<u>856</u>	<u>1.020</u>								<u>578</u>	<u>1.124</u>
					<u>2.826</u>	<u>3.982</u>								<u>2.445</u>	<u>4.888</u>


Ver información adicional sobre los principales cambios en el conjunto económico en Nota 11.

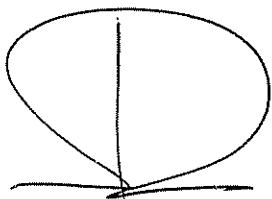
- (1) Corresponde al porcentaje de participación sobre el patrimonio neto de la sociedad, neto de resultados no trascendidos a terceros.
- (2) No se expone valor alguno dado que el valor registrado es menor a \$ 1 millón.
- (3) Corresponde al porcentaje de participación sobre el patrimonio neto de la sociedad más ajustes para adecuar los criterios contables a los de YPF S.A.
- (4) Incluye Enerlin S.A. (en liquidación), A-Evangelista Construcciones e Servicios Ltda., Gasoducto del Pacífico (Cayman) Ltd., A&C Pipeline Holding Company, Poligás Luján S.A.C.I., Petróleos Transandinos YPF S.A. y Mercobank S.A. al 31 de diciembre de 2003 y 2002 y las antes mencionadas y Apex Petroleum Inc. al 31 de diciembre de 2001.
- (5) Adicionalmente, la Sociedad posee un 29,93% de participación indirecta en el capital a través de Inversora Dock Sud S.A.

Firmado a los efectos de su identificación con nuestro informe de fecha 04 - MARZO - 2004


 HOMERO BRAESSAS
 Por Comisión Fiscalizadora
 Contador Público U.B.A.
 C.P.C.E.C.A.B.A. Tº 14 - Fº 111

Firmado a los efectos de su identificación con nuestro informe de fecha 04 - MARZO - 2004
 DELOITTE & Co. S.R.L.
 C.P.C.E.C.A.B.A. Tº 1 - Fº 3


 RICARDO C. RUIZ
 Socio
 Contador Público U.B.A.
 C.P.C.E.C.A.B.A. Tº 156 - Fº 159


 JOSE MARÍA RANERO DÍAZ
 Director

YPF SOCIEDAD ANONIMA

BALANCES GENERALES AL 31 DE DICIEMBRE DE 2003, 2002 Y 2001

PREVISIONES


(expresados en millones de pesos - Nota 1.a)

Rubro	2003			2002	2001
	Saldo al inicio del ejercicio	Aumentos	Disminuciones	Saldo al cierre del ejercicio	Saldo al cierre del ejercicio
Deducidas del activo corriente:					
Para deudores por ventas de cobro dudoso	433	17	92	358	1.027
Para otros créditos de cobro dudoso	105	21	4	122	229
	<u>538</u>	<u>38</u>	<u>96</u>	<u>480</u>	<u>1.256</u>
Deducidas del activo no corriente:					
Para valuar otros créditos a su valor recuperable	97	6	23	80	79
Para desvalorización de participaciones en sociedades	191	151	49	293	309
Para perforaciones exploratorias improductivas	44	57	62	39	4
Para obsolescencia de materiales	26	-	-	26	26
Para bienes de uso a desafectar	57	10	46	21	57
	<u>415</u>	<u>224</u>	<u>180</u>	<u>459</u>	<u>475</u>
Total deducidas del activo, 2003	<u>953</u>	<u>262</u>	<u>276</u> ⁽¹⁾	<u>939</u>	
Total deducidas del activo, 2002	<u>1.731</u>	<u>172</u>	<u>950</u> ⁽¹⁾	<u>953</u>	
Total deducidas del activo, 2001	<u>960</u>	<u>956</u>	<u>185</u>		<u>1.731</u>
Incluidas en el pasivo corriente:					
Para contingencias varias	73	10	46	37	248
Incluidas en el pasivo no corriente:					
Para juicios pendientes (Nota 9.a)	232	140	63	309	220
Para contingencias varias	57	15	16	56	7
	<u>289</u>	<u>155</u>	<u>79</u>	<u>365</u>	<u>227</u>
Total incluidas en el pasivo, 2003	<u>362</u>	<u>165</u>	<u>125</u> ⁽¹⁾	<u>402</u>	
Total incluidas en el pasivo, 2002	<u>475</u>	<u>276</u>	<u>389</u> ⁽¹⁾	<u>362</u>	
Total incluidas en el pasivo, 2001	<u>447</u>	<u>114</u> ⁽²⁾	<u>86</u>		<u>475</u>

(1) Incluye la reversión de la reexpresión de los saldos iniciales y de los movimientos del período de las provisiones monetarias

(2) Incluye 16 de provisiones para juicios de Astra y Repsol Argentina S.A. registradas al momento de su fusión con YPF


Firmado a los efectos de su identificación con nuestro informe de fecha 04 - MARZO - 2004



HOMERO BRAESSAS
Por Comisión Fiscalizadora
Contador Público U.B.A.
CPCECABA T° 14 - F° 111

Firmado a los efectos de su identificación con nuestro informe de fecha 04 - MARZO - 2004

DELOITTE & Co. S.R.L.
CPCECABA T° 1 - F° 3



RICARDO RUIZ
Socio
Contador Público U.B.A.
CPCECABA T° 156 - F° 159




JOSE MARIA RANERO DIAZ
Director

YPF SOCIEDAD ANONIMA

ESTADOS DE RESULTADOS
POR LOS EJERCICIOS FINALIZADOS EL 31 DE DICIEMBRE DE 2003, 2002 Y 2001
COSTO DE VENTAS
(expresados en millones de pesos - Nota 1.a)


	<u>2003</u>	<u>2002</u>	<u>2001</u>
Existencia al comienzo del ejercicio	594	552	675
Efecto de la fusión con Astra y Repsol Argentina S.A.	-	-	26
Compras	772	1.189	1.079
Costos de producción (Anexo H)	6.503	6.467	5.756
Resultado por tenencia	57	18	(88)
Existencia final	<u>(675)</u>	<u>(594)</u>	<u>(552)</u>
Costo de ventas	<u>7.251</u>	<u>7.632</u>	<u>6.896</u>

Firmado a los efectos de su identificación con
nuestro informe de fecha 04 - MARZO - 2004




HOMERO BRAESSAS
Por Comisión Fiscalizadora
Contador Público U.B.A.
CPCECABA T° 14 - F° 111

Firmado a los efectos de su identificación con
nuestro informe de fecha 04 - MARZO - 2004
DELOITTE & Co. S.R.L.
CPCECABA T° 1 - F° 3



RICARDO C. RUIZ
Socio
Contador Público U.B.A.
CPCECABA T° 156 - F° 159



JOSE MARIA RANERO DIAZ
Director

YPF SOCIEDAD ANONIMA

BALANCES GENERALES AL 31 DE DICIEMBRE DE 2003, 2002 Y 2001


ACTIVOS Y PASIVOS EN MONEDA EXTRANJERA

(expresados en millones)

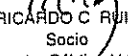
Rubro	Clase y monto de la moneda extranjera						Cambio vigente en pesos al 31-12-03	Valor de libros al 31-12-03
	2001		2002		2003			
Activo Corriente								
Caja y bancos	U\$\$	2	U\$\$	20	U\$\$	15	2,88 (1)	43
Inversiones	-	-	U\$\$	22	U\$\$	40	2,88 (1)	115
Créditos por ventas	U\$\$	289	U\$\$	385	U\$\$	406	2,88 (1)	1.169
	-	-	€	5	€	1	3,62 (1)	4
Otros créditos	U\$\$	172	U\$\$	939	U\$\$	1.826	2,88 (1)	5.259
Total del activo corriente								6.590
Activo No Corriente								
Otros créditos	U\$\$	97	U\$\$	118	U\$\$	193	2,88 (1)	555
Total del activo no corriente								555
Total del activo								7.145
Pasivo Corriente								
Cuentas por pagar	U\$\$	46	U\$\$	139	U\$\$	225	2,93 (2)	659
	-	-	-	-	€	10	3,68 (2)	37
Préstamos								
Obligaciones negociables	U\$\$	91	U\$\$	289	U\$\$	196	2,93 (2)	574
Otras deudas bancarias y otros acreedores	U\$\$	336	U\$\$	27	U\$\$	26	2,93 (2)	76
	Yen	3.848	-	-	-	-	-	-
Sociedades relacionadas	U\$\$	487	-	-	-	-	-	-
Anticipos de clientes, netos	U\$\$	151	U\$\$	118	U\$\$	89	2,93 (2)	260
Total del pasivo corriente								1.606
Pasivo No Corriente								
Cuentas por pagar	-	-	U\$\$	20	U\$\$	20	2,93 (2)	59
Préstamos								
Obligaciones negociables	U\$\$	981	U\$\$	708	U\$\$	367	2,93 (2)	1.075
Otras deudas bancarias y otros acreedores	U\$\$	128	U\$\$	100	U\$\$	75	2,93 (2)	220
	Yen	1.896	-	-	-	-	-	-
Anticipos de clientes, netos	U\$\$	509	U\$\$	391	U\$\$	301	2,93 (2)	881
Total del pasivo no corriente								2.235
Total del pasivo								3.841

(1) Tipo de cambio comprador

(2) Tipo de cambio vendedor

Firmado a los efectos de su identificación con
nuestro informe de fecha 04 - MARZO - 2004


HOMERO BRAESSAS
Por Comisión Fiscalizadora
Contador Público U.B.A.
C.P.C.E.C.A.B.A. T° 14 - F° 111

Firmado a los efectos de su identificación con
nuestro informe de fecha 04 - MARZO - 2004
DELOITTE & Co. S.R.L.
C.P.C.E.C.A.B.A. T° 1 - F° 3


RICARDO C. RUIZ
Socio
Contador Público U.B.A.
C.P.C.E.C.A.B.A. T° 156 - F° 159



JOSE MARIA RANERO DIAZ
Director


YPF SOCIEDAD ANONIMA

ESTADOS DE RESULTADOS POR LOS EJERCICIOS FINALIZADOS EL 31 DE DICIEMBRE DE 2003, 2002 Y 2001
 INFORMACION REQUERIDA POR EL ARTICULO 64 APARTADO I INCISO b) DE LA LEY Nº 19.550
 (expresados en millones de pesos - Nota 1.a)


	2003				Total	2002	2001
	Costos de producción	Gastos de administración	Gastos de comercialización	Gastos de exploración		Total	Total
Sueldos y cargas sociales	221	58	87	15	381	428	655
Honorarios y retribuciones por servicios	26	80 ⁽¹⁾	23	3	132	131	188
Otros gastos de personal	88	26	20	5	139	100	114
Impuestos, tasas y contribuciones	164	4	106	-	274	223	125
Regalías, servidumbres y cánones	1.470	-	-	-	1.470	1.587	1.068
Seguros	56	-	15	-	71	43	26
Alquileres de inmuebles y equipos	139	1	44	-	184	138	121
Gastos de estudio	-	-	-	58	58	31	4
Depreciación de bienes de uso	2.071	24	121	-	2.216	2.000	1.916
Materiales y útiles de consumo	444	10	21	1	476	546	380
Contrataciones de obra y otros servicios	330	38	43	8	419	533	512
Conservación, reparación y mantenimiento	603	6	21	4	634	606	673
Contratos de explotación de áreas productivas	211	-	-	-	211	152	110
Perforaciones exploratorias improductivas	-	-	-	57	57	73	88
Transportes, productos y cargas	419	-	494	-	913	838	648
Previsión para deudores por venta de cobro dudoso	-	-	17	-	17	23	488
Gastos de publicidad y propaganda	-	29	48	-	77	53	134
Combustibles, gas, energía y otros	261	51	23	3	338	415	493
Total 2003	6.503	327	1.083	154	8.067		
Total 2002	6.467	327	981	145		7.920	
Total 2001	5.756	320	1.502	165			7.743

(1) Incluye 2 por honorarios a Directores y Síndicos

Firmado a los efectos de su identificación con nuestro informe de fecha 04 - MARZO - 2004


 HOMERO BRAESSAS
 Por Comisión Fiscalizadora
 Contador Público U.B.A.
 C.P.C.E.C.A.B.A. T° 14 - F° 111

Firmado a los efectos de su identificación con nuestro informe de fecha 04 - MARZO - 2004

DELOITTE & Co. S.R.L.
 C.P.C.E.C.A.B.A. T° 1 - F° 3

 RICARDO C. RUIZ
 Socio
 Contador Público U.B.A.
 C.P.C.E.C.A.B.A. T° 156 - F° 159


 JOSE MARIA RANERO DIAZ
 Director