

YPF SOCIEDAD ANONIMA

BALANCES GENERALES AL 31 DE DICIEMBRE DE 2004, 2003 Y 2002

EVOLUCION DE LOS BIENES DE USO

(expresados en millones de pesos - Nota 1)

Cuenta principal	2004			
	Valor al comienzo del ejercicio	Aumentos	Disminuciones y transferencias netas	Valor al cierre del ejercicio
Terrenos y edificios	1.889	1	14	1.904
Propiedad minera, pozos y equipos de explotación	39.063	307	1.919	41.289
Equipamiento de destilerías y plantas petroquímicas	6.941	-	88	7.029
Equipos de transporte	1.684	-	32	1.716
Materiales y equipos en depósito	271	572	(513)	330
Perforaciones y obras en curso	1.241	2.179	(1.923)	1.497
Muebles y útiles e instalaciones	370	-	24	394
Equipos de comercialización	1.240	-	18	1.258
Otros bienes	285	-	-	285
Total 2004	52.984	3.059 ⁽³⁾	(341) ⁽¹⁾	55.702
Total 2003	51.153	2.355 ⁽³⁾	(524) ⁽¹⁾	52.984
Total 2002	49.060	2.682	(589) ⁽¹⁾	51.153

Cuenta principal	2004				Acumulada al cierre del ejercicio	Valor residual	2003	2002
	Acumulada al comienzo del ejercicio	Disminuciones y transferencias netas	Tasa de depreciación	Aumentos				
Terrenos y edificios	773	4	2%	30	807	1.097	1.116	1.182
Propiedad minera, pozos y equipos de explotación	26.282	2	⁽²⁾	1.929	28.213	13.076 ⁽⁴⁾	12.781 ⁽⁴⁾	12.615 ⁽⁴⁾
Equipamiento de destilerías y plantas petroquímicas	4.664	(2)	4-5%	242	4.904	2.125	2.277	2.506
Equipos de transporte	1.115	(6)	4-5%	49	1.158	558	569	502
Materiales y equipos en depósito	-	-	-	-	-	330	271	309
Perforaciones y obras en curso	-	-	-	-	-	1.497	1.241	1.301
Muebles y útiles e instalaciones	323	(2)	10%	28	349	45	47	66
Equipos de comercialización	810	3	10%	75	888	370	430	502
Otros bienes	229	1	10%	12	242	43	56	54
Total 2004	34.196	-		2.365	36.561	19.141		
Total 2003	32.116	(136) ⁽¹⁾		2.216	34.196		18.788	
Total 2002	30.424	(308) ⁽¹⁾		2.000	32.116			19.037


(1) Incluye 147, 108 y 32 de valor residual imputados contra provisiones de bienes de uso por los ejercicios finalizados el 31 de diciembre de 2004, 2003 y 2002, respectivamente.

(2) La depreciación ha sido calculada por el método de unidades de producción (Nota 2.f).

(3) Incluye 307 y 133 de costos futuros por obligaciones para el abandono de pozos de hidrocarburos por los ejercicios finalizados el 31 de diciembre de 2004 y 2003, respectivamente.

(4) Incluye 1.346, 1.479 y 1.636 de propiedad minera al 31 de diciembre de 2004, 2003 y 2002, respectivamente, y 415 y 129 de costos futuros por obligaciones para el abandono de pozos de hidrocarburos al 31 de diciembre de 2004 y 2003, respectivamente.

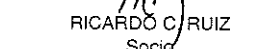
Firmado a los efectos de su identificación con nuestro informe de fecha 10 - MARZO - 2005




MARIO E. VAZQUEZ
Por Comisión Fiscalizadora
Contador Público U.C.A.
C.P.C.E.C.A.B.A. T° 27 - F° 126

Firmado a los efectos de su identificación con nuestro informe de fecha 10 - MARZO - 2005

DELOITTE & Co. S.R.L.
C.P.C.E.C.A.B.A. T° 1 - F° 3



RICARDO C. RUIZ
Socio
Contador Público U.B.A.
C.P.C.E.C.A.B.A. T° 156 - F° 159



ENRIQUE LOCUTURA RUPEREZ
Vicepresidente

YPF SOCIEDAD ANONIMA

BALANCES GENERALES AL 31 DE DICIEMBRE DE 2004, 2003 Y 2002

INVERSIONES EN ACCIONES Y PARTICIPACION EN OTRAS SOCIEDADES

(expresados en millones de pesos, excepto en donde se indica en forma expresa - Nota 1)

Denominación y Emisor	2004					2003							2002		
	Características de los valores					Información sobre el ente emisor							Valor Registrado	Valor Registrado	
	Clase	Valor Nominal	Cantidad	Valor Registrado	Costo	Actividad Principal	Domicilio Legal	Fecha	Capital Social	Resultado	Patrimonio Neto	Participación sobre capital social			
Controladas:															
YPF Internacional S.A.	Ordinarias	Bs.	100	147.695	429	1.392	Inversión	Av. José Estenssoro 100, Santa Cruz de la Sierra, República de Bolivia	31/12/04	- ⁽²⁾	(37)	(305)	99,99%	335	425
YPF Holdings Inc.	Ordinarias	US\$	0,01	100	- ⁽⁶⁾	421	Inversión y financiera	717 North Harwood Street, Dallas, Texas, U.S.A.	30/09/04	1.602	(298)	(173)	100,00%	321	485
Operadora de Estaciones de Servicios S.A.	Ordinarias	\$	1	11.880	258	258	Gestión comercial de estaciones de servicios de propiedad de YPF S.A.	Av. Roque Sáenz Peña 777, Buenos Aires, Argentina	31/12/04	244	14	258	99,99%	244	240
A-Evangelista S.A.	Ordinarias	\$	1	8.683.498	53	31	Servicios de ingeniería y construcción	Tucumán 744, P. 12º, Buenos Aires, Argentina	31/12/04	9	(39)	53	99,91%	93	72
Argentina Private Development Company Limited (en liquidación)	Ordinarias	US\$	0,01	769.414	44	84	Inversión y financiera	P.O. Box 1109, Gran Caiman, British West Indies	31/12/01	- ⁽²⁾	3	44	100,00%	44	44
				<u>784</u>	<u>2.186</u>									<u>1.037</u>	<u>1.266</u>
Control conjunto:															
Compañía Mega S.A. ⁽⁶⁾	Ordinarias	\$	1	77.292.000	427	169	Separación, fraccionamiento y transporte de líquidos de gas natural	Av. Roque Sáenz Peña 777, P. 7º, Buenos Aires, Argentina	30/09/04	203	261	1.035	38,00%	279	148
Petroken Petroquímica Ensenada S.A.	Ordinarias	\$	1	40.602.826	- ⁽⁷⁾	88	Petroquímica	Sarmiento 1230, P. 6º, Buenos Aires, Argentina	30/09/04	81	61	354	50,00%	151	124
Profertil S.A.	Ordinarias	\$	1	1.000.000	479	391	Producción y venta de fertilizantes	Alicia Moreau de Justo 750, P. 1º, Of. 11, Buenos Aires, Argentina	30/09/04	2	241	958	50,00%	319	174
Refinería del Norte S.A.	Ordinarias	\$	1	45.803.655	169	39	Refinación	Maipú 1, P. 2º, Buenos Aires, Argentina	30/09/04	92	99	389	50,00%	184	155
				<u>1.075</u>	<u>667</u>									<u>933</u>	<u>601</u>
Influencia significativa:															
Oleoductos del Valle S.A.	Ordinarias	\$	10	4.072.749	105 ⁽¹⁾	23	Transporte de petróleo por ducto	Florida 1, P. 10º, Buenos Aires, Argentina	30/09/04	110	26	353	37,00%	103	112
PBBPolisur S.A.	Ordinarias	\$	1	12.838.664	- ⁽⁷⁾	236	Petroquímica	Av. Eduardo Madero 900, P. 7º, Buenos Aires, Argentina	30/09/04	46	273	668	28,00%	100	30
Terminales Marítimas Patagónicas S.A.	Ordinarias	\$	10	476.034	47	-	Almacenamiento y despacho de petróleo	Av. Leandro N. Alem 1180, P. 11º, Buenos Aires, Argentina	30/09/04	14	15	140	33,15%	47	45
Oiltanking Ebytem S.A.	Ordinarias	\$	10	351.167	36	7	Transporte y almacenamiento de hidrocarburos	Alicia Moreau de Justo 872, P. 4º, Of. 7, Buenos Aires, Argentina	30/09/04	12	5	120	30,00%	29	9
Gasoducto del Pacífico (Argentina) S.A.	Preferidas	\$	1	12.298.800	26	21	Transporte de gas por ducto	San Martín 323, P. 19º, Buenos Aires, Argentina	30/09/04	87	17	257	10,00%	29	28
Central Dock Sud S.A.	Ordinarias	\$	0,01	3.847.189.961	21 ⁽²⁾	46	Generación de energía eléctrica y su comercialización en bloque	Reconquista 360, P. 6º, Buenos Aires, Argentina	30/09/04	65	(15)	270	9,98% ⁽⁴⁾	29	16
Gas Argentino S.A.	Ordinarias	\$	1	104.438.182	129	338	Inversión en MetroGas S.A.	Gregorio Araoz de Lamadrid 1360, Buenos Aires, Argentina	30/09/04	309	(31)	285	45,33%	93	22
Inversora Dock Sud S.A.	Ordinarias	\$	1	40.291.975	150 ⁽³⁾	193	Inversión y financiera	Reconquista 360, P. 6º, Buenos Aires, Argentina	30/09/04	94	(9)	255	42,86%	158	139
Pluspetrol Energy S.A.	Ordinarias	\$	1	30.006.540	263	121	Exploración y explotación de hidrocarburos y generación, producción y comercialización de energía eléctrica	Lima 339, Buenos Aires, Argentina	30/09/04	67	51	585	45,00%	229	141
Oleoducto Trasandino (Argentina) S.A.	Preferidas	\$	1	8.099.280	19	-	Transporte de petróleo por ducto	Esmeralda 255, P. 5º, Buenos Aires, Argentina	30/09/04	45	(19)	106	18,00%	24	22
Otras Sociedades:															
Diversas ⁽⁸⁾	-	-	-	14	13	-	-	-	-	-	-	-	-	15	14
				<u>810</u>	<u>998</u>									<u>856</u>	<u>578</u>
				<u>2.669</u>	<u>3.671</u>									<u>2.826</u>	<u>2.445</u>

(1) Corresponde al porcentaje de participación sobre el patrimonio neto de la sociedad, neto de resultados no trascendidos a terceros.

(2) No se expone valor alguno dado que el valor registrado es menor a \$ 1 millón.

(3) Corresponde al porcentaje de participación sobre el patrimonio neto de la sociedad más ajustes para adecuar los criterios contables a los de YPF S.A.

(4) Incluye Enerfin S.A. (en liquidación), A-Evangelista Construções e Serviços Ltda., Gasoducto del Pacífico (Cayman) Ltd., A&C Pipeline Holding Company, Poligás Luján S.A.C.I., Petróleos Transandinos YPF S.A. y Mercobank S.A.


(5) Adicionalmente, la Sociedad posee un 29,93% de participación indirecta en el capital a través de Inversora Dock Sud S.A.

(6) En función de lo estipulado en el convenio de accionistas, existe control conjunto de parte de los accionistas en esta sociedad.

(7) El valor patrimonial proporcional al 31 de diciembre de 2004 correspondiente a las inversiones en PBBPolisur S.A. y Petroken Petroquímica Ensenada S.A. se encuentra expuesto en el rubro "Otros activos" (Nota 11).

(8) El valor patrimonial proporcional negativo al 31 de diciembre de 2004, luego de adecuar el patrimonio neto a los criterios de YPF S.A., se encuentra expuesto en el rubro "Cuentas por pagar".

Firmado a los efectos de su identificación con nuestro informe de fecha 10 - MARZO - 2005



MARIO E. VAZQUEZ
Por Comisión Fiscalizadora
Contador Público U.C.A.
C.P.C.E.C.A.B.A. Tº 27 - Fº 126

Firmado a los efectos de su identificación con nuestro informe de fecha 10 - MARZO - 2005

DELOITTE & Co. S.R.L.
C.P.C.E.C.A.B.A. Tº 1 - Fº 3



RICARDO C. RUIZ
Socio
Contador Público U.B.A.
C.P.C.E.C.A.B.A. Tº 156 - Fº 159



ENRIQUE LOCUTURA RUPEREZ
Vicepresidente

YPF SOCIEDAD ANONIMA

BALANCES GENERALES AL 31 DE DICIEMBRE DE 2004, 2003 Y 2002


PREVISIONES

(expresados en millones de pesos - Nota 1)


Rubro	2004				2003	2002
	Saldo al inicio del ejercicio	Aumentos	Disminuciones	Transferencias	Saldo al cierre del ejercicio	Saldo al cierre del ejercicio
Deducidas del activo corriente:						
Para deudores por ventas de cobro dudoso	358	37	48	-	347	433
Para otros créditos de cobro dudoso	122	13	13	-	122	105
	<u>480</u>	<u>50</u>	<u>61</u>	<u>-</u>	<u>469</u>	<u>538</u>
Deducidas del activo no corriente:						
Para valorar otros créditos a su valor recuperable	80	1	11	-	70	97
Para desvalorización de participaciones en sociedades	293	75	43	-	325	191
Para perforaciones exploratorias improductivas	39	123	146	-	16	44
Para obsolescencia de materiales	26	-	1	-	25	26
Para bienes de uso a desafectar	21	1	-	-	22	57
	<u>459</u>	<u>200</u>	<u>201</u>	<u>-</u>	<u>458</u>	<u>415</u>
Total deducidas del activo, 2004	<u>939</u>	<u>250</u>	<u>262</u>	<u>-</u>	<u>927</u>	
Total deducidas del activo, 2003	<u>953</u>	<u>262</u>	<u>276</u>	<u>(1)</u>		<u>939</u>
Total deducidas del activo, 2002	<u>1.731</u>	<u>172</u>	<u>950</u>	<u>(1)</u>		<u>953</u>
Incluidas en el pasivo corriente:						
Para juicios pendientes (Nota 9.a)	-	7	78	71	-	-
Para contingencias varias	37	46	16	-	67	73
	<u>37</u>	<u>53</u>	<u>94</u>	<u>71</u>	<u>67</u>	<u>73</u>
Incluidas en el pasivo no corriente:						
Para juicios pendientes (Nota 9.a)	309	327	24	(71)	541	232
Para contingencias varias	56	25	1	-	80	57
	<u>365</u>	<u>352</u>	<u>25</u>	<u>(71)</u>	<u>621</u>	<u>289</u>
Total incluidas en el pasivo, 2004	<u>402</u>	<u>405</u>	<u>119</u>	<u>-</u>	<u>688</u>	
Total incluidas en el pasivo, 2003	<u>362</u>	<u>165</u>	<u>125</u>	<u>(1)</u>		<u>402</u>
Total incluidas en el pasivo, 2002	<u>475</u>	<u>276</u>	<u>389</u>	<u>(1)</u>		<u>362</u>

(1) Incluye la reversión de la reexpresión de los saldos iniciales y de los movimientos del ejercicio de las provisiones monetarias.

Firmado a los efectos de su identificación con nuestro informe de fecha 10 - MARZO - 2005



MARIO E. VAZQUEZ
Por Comisión Fiscalizadora
Contador Público U.C.A.
C.P.C.E.C.A.B.A. T° 27 - F° 126

Firmado a los efectos de su identificación con nuestro informe de fecha 10 - MARZO - 2005
DELOITTE & Co. S.R.L.
C.P.C.E.C.A.B.A. T° 1 - F° 3


RICARDO C. RUIZ
Socio
Contador Público U.B.A.
C.P.C.E.C.A.B.A. T° 156 - F° 159



ENRIQUE LOCUTURA RUPEREZ
Vicepresidente

YPF SOCIEDAD ANONIMA

ESTADOS DE RESULTADOS
POR LOS EJERCICIOS FINALIZADOS EL 31 DE DICIEMBRE DE 2004, 2003 Y 2002
COSTO DE VENTAS
(expresados en millones de pesos - Nota 1)

	<u>2004</u>	<u>2003</u>	<u>2002</u>
Existencia al comienzo del ejercicio	675	594	552
Compras	1.422	772	1.189
Costos de producción (Anexo H)	7.216	6.503	6.467
Resultado por tenencia	185	57	18
Existencia final	<u>(1.005)</u>	<u>(675)</u>	<u>(594)</u>
Costo de ventas	<u>8.493</u>	<u>7.251</u>	<u>7.632</u>

Firmado a los efectos de su identificación con
nuestro informe de fecha 10 - MARZO - 2005



MARIO E. VAZQUEZ
Por Comisión Fiscalizadora
Contador Público U.C.A.
C.P.C.E.C.A.B.A. T° 27 - F° 126

Firmado a los efectos de su identificación con
nuestro informe de fecha 10 - MARZO - 2005

DELOITTE & Co. S.R.L.
C.P.C.E.C.A.B.A. T° 1 - F° 3



RICARDO C. RUIZ
Socio
Contador Público U.B.A.
C.P.C.E.C.A.B.A. T° 156 - F° 159



ENRIQUE LOCUTURA RUPEREZ
Vicepresidente

YPF SOCIEDAD ANONIMA

BALANCES GENERALES AL 31 DE DICIEMBRE DE 2004, 2003 Y 2002

ACTIVOS Y PASIVOS EN MONEDA EXTRANJERA

(expresados en millones)

Rubro	Clase y monto de la moneda extranjera						Cambio vigente en pesos al 31-12-04	Valor de libros al 31-12-04
	2002		2003		2004			
Activo Corriente								
Caja y bancos	U\$\$	20	U\$\$	15	U\$\$	55	2,94 (1)	162
Inversiones	U\$\$	22	U\$\$	40	U\$\$	13	2,94 (1)	38
Créditos por ventas	U\$\$	385	U\$\$	406	U\$\$	477	2,94 (1)	1.402
	€	5	€	1	€	7	4,00 (1)	28
Otros créditos	U\$\$	939	U\$\$	1.826	U\$\$	741	2,94 (1)	2.178
	\$CH	103.279	\$CH	107.464	\$CH	110.557	0,005234 (1)	579
	-	-	-	-	€	1	4,00 (1)	4
Total del activo corriente								<u>4.391</u>
Activo No Corriente								
Otros créditos	U\$\$	118	U\$\$	193	U\$\$	208	2,94 (1)	611
Total del activo no corriente								<u>611</u>
Total del activo								<u><u>5.002</u></u>
Pasivo Corriente								
Cuentas por pagar	U\$\$	139	U\$\$	225	U\$\$	302	2,98 (2)	900
	-	-	€	10	€	7	4,06 (2)	28
Préstamos	U\$\$	316	U\$\$	222	U\$\$	36	2,98 (2)	107
Anticipos de clientes, netos	U\$\$	118	U\$\$	89	U\$\$	89	2,98 (2)	264
Total del pasivo corriente								<u>1.299</u>
Pasivo No Corriente								
Cuentas por pagar	U\$\$	20	U\$\$	20	U\$\$	233	2,98 (2)	694
Préstamos	U\$\$	808	U\$\$	442	U\$\$	412	2,98 (2)	1.228
Anticipos de clientes, netos	U\$\$	391	U\$\$	301	U\$\$	213	2,98 (2)	634
Total del pasivo no corriente								<u>2.556</u>
Total del pasivo								<u><u>3.855</u></u>

(1) Tipo de cambio comprador.

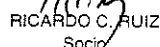
(2) Tipo de cambio vendedor.

Firmado a los efectos de su identificación con
nuestro informe de fecha 10 - MARZO - 2005


MARIO E. VAZQUEZ
Por Comisión Fiscalizadora
Contador Público U.C.A.
C.P.C.E.C.A.B.A. T° 27 - F° 126


Firmado a los efectos de su identificación con
nuestro informe de fecha 10 - MARZO - 2005

DELOITTE & Co. S.R.L.
C.P.C.E.C.A.B.A. T° 1 - F° 3



RICARDO C. RUIZ
Socio

Contador Público U.B.A.
C.P.C.E.C.A.B.A. T° 156 - F° 159



ENRIQUE LOCUTURA RUPEREZ
Vicepresidente

YPF SOCIEDAD ANONIMA

ESTADOS DE RESULTADOS POR LOS EJERCICIOS FINALIZADOS EL 31 DE DICIEMBRE DE 2004, 2003 Y 2002

INFORMACION REQUERIDA POR EL ARTICULO 64 APARTADO I INCISO b) DE LA LEY N° 19.550

(expresados en millones de pesos - Nota 1)

	2004					2003	2002
	Costos de producción	Gastos de administración	Gastos de comercialización	Gastos de exploración	Total	Total	Total
Sueldos y cargas sociales	254	68	94	17	433	381	428
Honorarios y retribuciones por servicios	28	98 ⁽¹⁾	25	1	152	132	131
Otros gastos de personal	107	36	23	6	172	139	100
Impuestos, tasas y contribuciones	131	4	170	-	305	274	223
Regalías, servidumbres y cánones	1.629	-	-	3	1.632	1.470	1.587
Seguros	55	-	13	-	68	71	43
Alquileres de inmuebles y equipos	192	1	52	-	245	184	138
Gastos de estudio	-	-	-	71	71	58	31
Depreciación de bienes de uso	2.228	25	112	-	2.365	2.216	2.000
Materiales y útiles de consumo	462	12	20	4	498	476	546
Contrataciones de obra y otros servicios	403	51	40	11	505	419	533
Conservación, reparación y mantenimiento	722	16	23	4	765	634	606
Contratos de explotación de áreas productivas	299	-	-	-	299	211	152
Perforaciones exploratorias improductivas	-	-	-	123	123	57	73
Transportes, productos y cargas	424	-	669	-	1.093	913	838
(Recupero) previsión para deudores por venta de cobro dudoso	-	-	(13)	-	(13)	17	23
Gastos de publicidad y propaganda	-	41	49	-	90	77	53
Combustibles, gas, energía y otros	282	46	34	6	368	338	415
Total 2004	7.216	398	1.311	246	9.171		
Total 2003	6.503	327	1.083	154		8.067	
Total 2002	6.467	327	981	145			7.920

(1) Incluye 2 por honorarios a Directores y Síndicos.


Firmado a los efectos de su identificación con nuestro informe de fecha 10 - MARZO - 2005



MARIO E. VAZQUEZ
Por Comisión Fiscalizadora
Contador Público U.C.A.
C.P.C.E.C.A.B.A. T° 27 - F° 126

Firmado a los efectos de su identificación con nuestro informe de fecha 10 - MARZO - 2005

DELOITTE & Co. S.R.L.
C.P.C.E.C.A.B.A. T° 1 - F° 3



RICARDO C. RUIZ
Socio

Contador Público U.B.A.
C.P.C.E.C.A.B.A. T° 156 - F° 159



ENRIQUE LOCUTURA RUPEREZ
Vicepresidente