

YPF SOCIEDAD ANONIMA

BALANCES GENERALES AL 31 DE DICIEMBRE DE 2005, 2004 Y 2003

EVOLUCION DE LOS BIENES DE USO


(expresados en millones de pesos - Nota 1)

Cuenta principal	2005			
	Costo			Valor al cierre del ejercicio
	Valor al comienzo del ejercicio	Aumentos	Disminuciones y transferencias netas	
Terrenos y edificios	1.904	-	15	1.919
Propiedad minera, pozos y equipos de explotación	41.289	737	1.809	43.835
Equipamiento de destilerías y plantas petroquímicas	7.029	-	138	7.167
Equipos de transporte	1.716	-	16	1.732
Materiales y equipos en depósito	330	784	(694)	420
Perforaciones y obras en curso	1.497	2.822	(1.686)	2.633
Muebles y útiles e instalaciones	394	-	28	422
Equipos de comercialización	1.258	-	15	1.273
Otros bienes	285	-	9	294
Total 2005	55.702	4.343 ⁽³⁾	(350) ⁽¹⁾	59.695
Total 2004	52.984	3.059 ⁽³⁾	(341) ⁽¹⁾	55.702
Total 2003	51.153	2.355 ⁽³⁾	(524) ⁽¹⁾	52.984


Cuenta principal	2005				2004		2003	
	Depreciación			Aumentos	Acumulada al cierre del ejercicio	Valor residual	Valor residual	Valor residual
	Acumulada al comienzo del ejercicio	Disminuciones y transferencias netas	Tasa de depreciación					
Terrenos y edificios	807	(1)	2%	32	838	1.081	1.097	1.116
Propiedad minera, pozos y equipos de explotación	28.213	(8)	(2)	2.169	30.374	13.461 ⁽⁴⁾	13.076 ⁽⁴⁾	12.781 ⁽⁴⁾
Equipamiento de destilerías y plantas petroquímicas	4.904	-	4-5%	249	5.153	2.014	2.125	2.277
Equipos de transporte	1.158	(7)	4-5%	42	1.193	539	558	569
Materiales y equipos en depósito	-	-	-	-	-	420	330	271
Perforaciones y obras en curso	-	-	-	-	-	2.633	1.497	1.241
Muebles y útiles e instalaciones	349	-	10%	28	377	45	45	47
Equipos de comercialización	888	-	10%	72	960	313	370	430
Otros bienes	242	(2)	10%	14	254	40	43	56
Total 2005	36.561	(18) ⁽¹⁾		2.606	39.149	20.546		
Total 2004	34.196	-		2.365	36.561		19.141	
Total 2003	32.116	(136) ⁽¹⁾		2.216	34.196			18.788

- (1) Incluye 86, 147 y 108 de valor residual imputados contra provisiones de bienes de uso por los ejercicios finalizados el 31 de diciembre de 2005, 2004 y 2003, respectivamente.
- (2) La depreciación ha sido calculada por el método de unidades de producción (Nota 2 f)
- (3) Incluye 737, 307 y 133 de costos futuros por obligaciones para el abandono de pozos de hidrocarburos por los ejercicios finalizados el 31 de diciembre de 2005, 2004 y 2003, respectivamente.
- (4) Incluye 1.202, 1.346 y 1.479 de propiedad minera al 31 de diciembre de 2005, 2004 y 2003, respectivamente

Firmado a los efectos de su identificación con nuestro informe de fecha 08 - MARZO - 2006


JUAN A. GELLY Y OBES
 Por Comisión Fiscalizadora
 Contador Público U.B.
 C.P.C.E.C.A.B.A. Tº 173 - Fº 63

Firmado a los efectos de su identificación con nuestro informe de fecha 08 - MARZO - 2006
 DELOITTE & Co. S.R.L.
 C.P.C.E.C.A.B.A. Tº 1 - Fº 3


RICARDO C. RUIZ
 Socio
 Contador Público U.B.A.
 C.P.C.E.C.A.B.A. Tº 156 - Fº 159


ENRIQUE LOCUTURA RUPEREZ
 Vicepresidente Ejecutivo

YPF SOCIEDAD ANONIMA

BALANCES GENERALES AL 31 DE DICIEMBRE DE 2005, 2004 Y 2003
INVERSIONES EN ACCIONES Y PARTICIPACION EN OTRAS SOCIEDADES

(expresados en millones de pesos, excepto en donde se indica en forma expresa – Nota 1)

Denominación y Emisor	2005										2004	2003			
	Características de los valores					Información sobre el ente emisor					Participación sobre capital social	Valor Registrado	Valor Registrado		
	Clase	Valor Nominal	Cantidad	Valor Registrado	Costo	Actividad Principal	Domicilio Legal	Fecha	Capital Social	Resultado				Patrimonio Neto	
Controladas:															
YPF Internacional S.A.	Ordinarias	Bs.	100	147.693	327 ⁽¹⁾	1.392	Inversión	Av. José Estenozoro 100, Santa Cruz de la Sierra, República de Bolivia	31/12/05	6	17	327	99,99%	429 ⁽²⁾	335 ⁽²⁾
YPF Holdings Inc.	Ordinarias	US\$	0,01	100	- ⁽³⁾	421	Inversión y financiera	717 North Harwood Street Dallas, Texas, U.S.A.	30/09/05	1.628	(128)	(403)	100,00%	- ⁽⁴⁾	321 ⁽¹⁾
Operadora de Estaciones de Servicios S.A.	Ordinarias	\$	1	11.880	282	258	Gestión comercial de estaciones de servicios de propiedad de YPF S.A.	Av. Roque Sáenz Peña 777, Buenos Aires, Argentina	31/12/05	244	25	282	99,99%	258	244
A-Evangélica S.A.	Ordinarias	\$	1	8.683.498	62	31	Servicios de ingeniería y construcción	Av. Roque Sáenz Peña 777, P. 7º Buenos Aires, Argentina	31/12/05	9	14	62	99,91%	53	93
Argentina Private Development Company Limited (en liquidación)	Ordinarias	US\$	0,01	769.414	44	84	Inversión y financiera	P.O. Box 1109, Gran Caimán, British West Indies	31/12/01	- ⁽⁵⁾	3	44	100,00%	44	44
					715	2.186								784	1.037
Control conjunto:															
Compañía Moga S.A. ⁽⁶⁾	Ordinarias	\$	1	77.292.000	474	75	Separación, fraccionamiento y transporte de líquidos de gas natural	San Martín 344, P. 10ª, Buenos Aires, Argentina	30/09/05	203	236	1.113	38,00%	427	279
Petroken Petroquímica Ensenada S.A.	-	-	-	-	-	-	Petroquímica	Sarmiento 1230, P. 6ª, Buenos Aires, Argentina	-	-	-	-	-	- ⁽⁷⁾	151
Profortil S.A.	Ordinarias	\$	1	391.291.320	501	266	Producción y venta de fertilizantes	Alicia Moreau de Justo 740, P. 3, Buenos Aires, Argentina	30/09/05	783	214	1.153	50,00%	479	319
Refinería del Norte S.A.	Ordinarias	\$	1	45.803.655	179	-	Refinación	Maipú 1, P. 2ª, Buenos Aires, Argentina	30/06/05	92	73	363	50,00%	169	184
					1.154	341								1.075	933
Influencia significativa:															
Oleoductos del Valle S.A.	Ordinarias	\$	10	4.072.749	104 ⁽¹⁾	14	Transporte de petróleo por ducto	Florida 1, P. 10ª Buenos Aires, Argentina	30/09/05	110	11	339	37,00%	105 ⁽¹⁾	103 ⁽¹⁾
PBBPoisur S.A.	-	-	-	-	-	-	Petroquímica	Av. Eduardo Maduro 500, P. 7ª, Buenos Aires, Argentina	-	-	-	-	-	- ⁽⁸⁾	100
Terminales Marítimas Patagónicas S.A.	Ordinarias	\$	10	476.034	44	-	Almacenamiento y despacho de petróleo	Av. Leandro N. Alem 1180, P. 11ª, Buenos Aires, Argentina	30/09/05	14	10	132	33,15%	47	47
Chitankin Ebytem S.A.	Ordinarias	\$	10	351.167	38	7	Transporte y almacenamiento de hidrocarburos	Terminal Marítima Puerto Rosales – Provincia de Buenos Aires, Argentina	30/09/05	12	6	127	30,00%	36	29
Gasoducto del Pacífico (Argentina) S.A.	Prefeferidas	\$	1	737.361	18	8	Transporte de gas por ducto	Av. Leandro N. Alem 528, P. 7ª, Buenos Aires, Argentina	30/09/05	7	17	176	10,00%	26	29
Central Dock Sud S.A.	Ordinarias	\$	0,01	3.847.189.961	17 ⁽⁹⁾	46	Generación de energía eléctrica y su comercialización en bloque	Reconquista 360, P. 6ª, Buenos Aires, Argentina	30/09/05	484	3	282	9,98 ⁽¹⁰⁾	21 ⁽¹¹⁾	29 ⁽¹²⁾
Gas Argentino S.A.	-	-	-	-	- ⁽¹³⁾	-	Inversión en MetroGas S.A.	Gregorio Arce de Lamadrid 1360, Buenos Aires, Argentina	-	-	-	-	-	129	93
Inversora Dock Sud S.A.	Ordinarias	\$	1	103.497.738	142 ⁽¹⁴⁾	103	Inversión y financiera	Reconquista 360, P. 6ª, Buenos Aires, Argentina	30/09/05	241	-	244	42,85%	150 ⁽¹⁵⁾	158 ⁽¹⁶⁾
Pluspatrol Energy S.A.	Ordinarias	\$	1	30.005.540	281	121	Exploración y explotación de hidrocarburos y generación, producción y comercialización de energía eléctrica	Lima 339, Buenos Aires, Argentina	30/09/05	67	52	623	45,00%	263	229
Oleoducto Transandino (Argentina) S.A.	Prefeferidas	\$	1	8.099.280	17	-	Transporte de petróleo por ducto	Esmeralda 255, P. 5ª, Buenos Aires, Argentina	30/09/05	45	(8)	56	18,00%	19	24
Otras Sociedades:															
Diversas ⁽¹⁷⁾	-	-	-	-	14	13	-	-	-	-	-	-	-	14	15
					675	402								810	856
					2.544	2.929								2.669	2.826

(1) Corresponde al porcentaje de participación sobre el patrimonio neto de la sociedad, neto de resultados no trascendidos a terceros.

(2) No se expone valor alguno dado que el valor registrado es menor a \$ 1 millón.

(3) Corresponde al porcentaje de participación sobre el patrimonio neto de la sociedad más ajustes para adecuar los criterios contables a los de YPF S.A.

(4) Incluye YPF Inversora Energética S.A., A-Evangélica Construcción e Servicios Ltda., Gasoducto del Pacífico (Cayman) Ltd., A&C Pipeline Holding Company, Poligás Luján S.A.C.I., Petroleros Transandinos YPF S.A. y Marobank S.A.


(5) Adicionalmente, la Sociedad posee un 29,93% de participación indirecta en el capital a través de Inversora Dock Sud S.A.

(6) En función de lo estipulado en el convenio de accionistas, existe control conjunto de parte de los accionistas en esta sociedad.

(7) El valor patrimonial proporcional negativo al 31 de diciembre de 2005 y al 31 de diciembre de 2004, luego de adecuar el patrimonio neto a los criterios de YPF S.A., se encuentra expuesto en el rubro "Cuentas por pagar".

(8) Con fecha 25 de octubre de 2005, YPF S.A. transfirió su participación en Gas Argentino S.A. a YPF Inversora Energética S.A.


(9) El valor patrimonial proporcional de PBBPoisur S.A. y Petroken al 31 de diciembre de 2004 se encuentra expuesto en el rubro "Otros activos".

Firmado a los efectos de su identificación con
nuestro informe de fecha 08 - MARZO - 2006


JUAN A. GELLY Y OBES
Por Comisión Fiscalizadora
Contador Público U.B.
C.P.C.E.C.A.B.A. Tº 173 - Fº 63

Firmado a los efectos de su identificación con
nuestro informe de fecha 08 - MARZO - 2006DELOITTE & Co. S.R.L.
C.P.C.E.C.A.B.A. Tº 1 - Fº 3


RICARDO C. RUIZ
Socío
Contador Público U.B.A.
C.P.C.E.C.A.B.A. Tº 156 - Fº 159



ENRIQUE LOCUTURA RUPEREZ
Vicepresidente Ejecutivo

YPF SOCIEDAD ANONIMA

BALANCES GENERALES AL 31 DE DICIEMBRE DE 2005, 2004 Y 2003


PREVISIONES

(expresados en millones de pesos - Nota 1)


Rubro	2005				Saldo al cierre del ejercicio	2004	2003
	Saldo al inicio del ejercicio	Aumentos	Disminuciones	Transferencias		Saldo al cierre del ejercicio	Saldo al cierre del ejercicio
Deducidas del activo corriente:							
Para deudores por ventas de cobro dudoso	347	39	16	-	370	347	358
Para otros créditos de cobro dudoso	122	-	3	-	119	122	122
	<u>469</u>	<u>39</u>	<u>19</u>	<u>-</u>	<u>489</u>	<u>469</u>	<u>480</u>
Deducidas del activo no corriente:							
Para valuar otros créditos a su valor recuperable	70	-	16	-	54	70	80
Para desvalorización de participaciones en sociedades	325	39	179	-	185	325	293
Para perforaciones exploratorias improductivas	16	70	83	-	3	16	39
Para bienes de uso obsoletos y a desafectar	47	4	3	-	48	47	47
	<u>458</u>	<u>113</u>	<u>281</u>	<u>-</u>	<u>290</u>	<u>458</u>	<u>459</u>
Total deducidas del activo, 2005	<u>927</u>	<u>152</u>	<u>300</u>	<u>-</u>	<u>779</u>		
Total deducidas del activo, 2004	<u>939</u>	<u>250</u>	<u>262</u>	<u>-</u>		<u>927</u>	
Total deducidas del activo, 2003	<u>953</u>	<u>262</u>	<u>276⁽¹⁾</u>	<u>-</u>			<u>939</u>
Incluidas en el pasivo corriente:							
Para contingencias específicas diversas (Nota 9.a)	67	113	24	8	164	67	37
	<u>67</u>	<u>113</u>	<u>24</u>	<u>8</u>	<u>164</u>	<u>67</u>	<u>37</u>
Incluidas en el pasivo no corriente:							
Para juicios pendientes (Nota 9.a)	541	180	35	(1)	685	541	309
Para contingencias específicas diversas (Nota 9.a)	80	28	20	(7)	81	80	56
	<u>621</u>	<u>208</u>	<u>55</u>	<u>(8)</u>	<u>766</u>	<u>621</u>	<u>365</u>
Total incluidas en el pasivo, 2005	<u>688</u>	<u>321</u>	<u>79</u>	<u>-</u>	<u>930</u>		
Total incluidas en el pasivo, 2004	<u>402</u>	<u>405</u>	<u>119</u>	<u>-</u>		<u>688</u>	
Total incluidas en el pasivo, 2003	<u>362</u>	<u>165</u>	<u>125⁽¹⁾</u>	<u>-</u>			<u>402</u>

(1) Incluye la reversión de la reexpresión de los saldos iniciales y de los movimientos del ejercicio de las provisiones monetarias

Firmado a los efectos de su identificación con nuestro informe de fecha 08 - MARZO - 2006



JUAN A. GELLY Y OBES
Por Comisión Fiscalizadora
Contador Público U.B.
C.P.C.E.C.A.B.A. Tº 173 - Fº 63

Firmado a los efectos de su identificación con nuestro informe de fecha 08 - MARZO - 2006
DELOITTE & Co. S.R.L.
C.P.C.E.C.A.B.A. Tº 1 - Fº 3


RICARDO C. RUIZ
Socio
Contador Público U.B.A.
C.P.C.E.C.A.B.A. Tº 156 - Fº 159



ENRIQUE LOCUTURA RUPEREZ
Vicepresidente Ejecutivo

YPF SOCIEDAD ANONIMA

ESTADOS DE RESULTADOS

POR LOS EJERCICIOS FINALIZADOS EL 31 DE DICIEMBRE DE 2005, 2004 Y 2003

COSTO DE VENTAS

(expresados en millones de pesos - Nota 1)

	<u>2005</u>	<u>2004</u>	<u>2003</u>
Existencia al inicio del ejercicio	1.005	675	594
Compras	2.394	1.422	772
Costos de producción (Anexo H)	8.075	7.216	6.503
Resultado por tenencia	230	185	57
Existencia final	<u>(1.164)</u>	<u>(1.005)</u>	<u>(675)</u>
Costo de ventas	<u>10.540</u>	<u>8.493</u>	<u>7.251</u>


Firmado a los efectos de su identificación con
nuestro informe de fecha 08 - MARZO - 2006



JUAN A. GELLY Y OBES
Por Comisión Fiscalizadora
Contador Público U.B.
C.P.C.E.C.A.B.A. Tº 173 - Fº 63

Firmado a los efectos de su identificación con
nuestro informe de fecha 08 - MARZO - 2006

DELOITTE & Co. S.R.L.
C.P.C.E.C.A.B.A. Tº 1 - Fº 3


RICARDO C. RUIZ
Socio
Contador Público U.B.A.
C.P.C.E.C.A.B.A. Tº 156 - Fº 159


ENRIQUE LOCUTURA RUPEREZ
Vicepresidente Ejecutivo

YPF SOCIEDAD ANONIMA

BALANCES GENERALES AL 31 DE DICIEMBRE DE 2005, 2004 Y 2003

ACTIVOS Y PASIVOS EN MONEDA EXTRANJERA

(expresados en millones)

Rubro	Clase y monto de la moneda extranjera						Cambio vigente en pesos al 31-12-05	Valor de libros al 31-12-05
	2003		2004		2005			
Activo Corriente								
Caja y bancos	U\$\$	15	U\$\$	55	-	-	-	-
Inversiones	U\$\$	40	U\$\$	13	U\$\$	54	2,99 (1)	162
Créditos por ventas	U\$\$	406	U\$\$	477	U\$\$	495	2,99 (1)	1.481
	€	1	€	7	€	4	3,53 (1)	14
Otros créditos	U\$\$	1.826	U\$\$	741	U\$\$	832	2,99 (1)	2.489
	\$CH	107.464	\$CH	110.557	\$CH	113.994	0,00589 (1)	671
	-	-	€	1	-	-	-	-
Total del activo corriente								4.817
Activo No Corriente								
Otros créditos	U\$\$	193	U\$\$	208	U\$\$	89	2,99 (1)	267
Total del activo no corriente								267
Total del activo								5.084
Pasivo Corriente								
Cuentas por pagar	U\$\$	225	U\$\$	302	U\$\$	377	3,03 (2)	1.142
	€	10	€	7	€	10	3,57 (2)	36
Préstamos	U\$\$	222	U\$\$	36	U\$\$	35	3,03 (2)	107
Anticipos de clientes, netos	U\$\$	89	U\$\$	89	U\$\$	31	3,03 (2)	95
Total del pasivo corriente								1.380
Pasivo No Corriente								
Cuentas por pagar	U\$\$	20	U\$\$	233	U\$\$	479	3,03 (2)	1.452
Préstamos	U\$\$	442	U\$\$	412	U\$\$	365	3,03 (2)	1.107
Anticipos de clientes, netos	U\$\$	301	U\$\$	213	U\$\$	33	3,03 (2)	101
Total del pasivo no corriente								2.660
Total del pasivo								4.040

(1) Tipo de cambio comprador.

(2) Tipo de cambio vendedor.

Firmado a los efectos de su identificación con nuestro informe de fecha 08 - MARZO - 2006



JUAN A. GELLY Y OBES
Por Comisión Fiscalizadora
Contador Público U.B.
CPCECABA Tº 173 - Fº 63

Firmado a los efectos de su identificación con nuestro informe de fecha 08 - MARZO - 2006

DELOITTE & Co. S.R.L.
CPCECABA Tº 1 - Fº 3



RICARDO RUIZ
Socío

Contador Público U.B.A.
CPCECABA Tº 156 - Fº 159



ENRIQUE LOCUTURA RUPEREZ
Vicepresidente Ejecutivo

YPF SOCIEDAD ANONIMA

ESTADOS DE RESULTADOS

POR LOS EJERCICIOS FINALIZADOS EL 31 DE DICIEMBRE DE 2005, 2004 Y 2003

INFORMACION REQUERIDA POR EL ARTICULO 64 APARTADO I INCISO b) DE LA LEY Nº 19.550

(expresados en millones de pesos - Nota 1)

	2005				2004	2003
	Costos de producción	Gastos de administración	Gastos de comercialización	Gastos de exploración	Total	Total
Sueldos y cargas sociales	345	95	116	20	576	433
Honorarios y retribuciones por servicios	59	171 ⁽¹⁾	19	1	250	152
Otros gastos de personal	125	47	21	10	203	172
Impuestos, tasas y contribuciones	147	3	179	-	329	305
Regalías, servidumbres y cánones	1.745	-	-	8	1.753	1.632
Seguros	61	-	11	-	72	68
Alquileres de inmuebles y equipos	187	2	52	1	242	245
Gastos de estudio	-	-	-	94	94	71
Depreciación de bienes de uso	2.475	28	103	-	2.606	2.365
Materiales y útiles de consumo	560	7	34	3	604	498
Contrataciones de obra y otros servicios	520	10	43	14	587	505
Conservación, reparación y mantenimiento	854	13	28	1	896	765
Contratos de explotación de áreas productivas	131	-	-	-	131	299
Perforaciones exploratorias improductivas	-	-	-	70	70	123
Transportes, productos y cargas	514	-	841	-	1.355	1.093
Previsión (recupero) para deudores por venta de cobro dudoso	-	-	39	-	39	(13)
Gastos de publicidad y propaganda	-	59	47	-	106	90
Combustibles, gas, energía y otros	352	44	43	9	448	368
Total 2005	8.075	479	1.576	231	10.361	
Total 2004	7.216	398	1.311	246		9.171
Total 2003	6.503	327	1.083	154		8.067

(1) Incluye 4 por honorarios a Directores y Síndicos

Firmado a los efectos de su identificación con nuestro informe de fecha 08 - MARZO - 2006



JUAN A. GELLY Y OBES
Por Comisión Fiscalizadora
Contador Público U.B.
C.P.C.E.C.A.B.A. Tº 173 - Fº 63

Firmado a los efectos de su identificación con nuestro informe de fecha 08 - MARZO - 2006

DELOITTE & Co. S.R.L.
C.P.C.E.C.A.B.A. Tº 1 - Fº 3

RICARDO C. RUIZ
Socio
Contador Público U.B.A.
C.P.C.E.C.A.B.A. Tº 156 - Fº 159



ENRIQUE LOCUTURA RUPEREZ
Vicepresidente Ejecutivo