

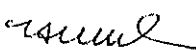
YPF SOCIEDAD ANONIMA
BALANCE GENERAL AL 31 DE DICIEMBRE DE 2007 Y COMPARATIVOS
EVOLUCION DE LOS BIENES DE USO
 (Expresados en millones de pesos - Nota 1)

Cuenta principal	2007				Acumulada al cierre del ejercicio	Valor residual	Valor residual	Valor residual
	Costo							
	Valor al comienzo del ejercicio	Aumentos	Disminuciones, reclasificaciones y transferencias netas	Valor al cierre del ejercicio				
Terrenos y edificios	1.977	-	52	2.029	1.111	1.101	1.081	
Propiedad minera, pozos y equipos de explotación	42.156	82	8.682	50.920	13.826 ⁽⁴⁾	12.701 ⁽⁴⁾	13.461 ⁽⁴⁾	
Equipamiento de destilerías y plantas petroquímicas	7.325	106	397	7.828	2.142	1.917	2.014	
Equipos de transporte	1.766	-	36	1.802	520	531	539	
Materiales y equipos en depósito	609	1.011	(829)	791	791	609	420	
Perforaciones y obras en curso	3.517	4.503	(3.409)	4.611	4.611	3.517	2.498	
Perforaciones exploratorias en curso ⁽⁵⁾	108	145	(106)	147	147	108	135	
Muebles y útiles e instalaciones	473	3	60	536	94	73	45	
Equipos de comercialización	1.341	-	65	1.406	349	339	313	
Otros bienes	295	2	9	306	41	46	40	
Total 2007	59.567	5.852 ⁽³⁾	4.957 ⁽¹⁾⁽⁶⁾	70.376	23.632			
Total 2006	59.695	5.664 ⁽³⁾	(5.792) ⁽¹⁾⁽⁶⁾	59.567		20.942		
Total 2005	55.702	4.343 ⁽³⁾	(350) ⁽¹⁾	59.695			20.546	


Cuenta principal	2007				Acumulada al cierre del ejercicio	Valor residual	Valor residual	Valor residual
	Depreciación							
	Acumulada al comienzo del ejercicio	Disminuciones, reclasificaciones y transferencias netas	Tasa de depreciación	Aumentos				
Terrenos y edificios	876	(2)	2%	44	918	1.111	1.101	1.081
Propiedad minera, pozos y equipos de explotación	29.455	4.083	(2)	3.556	37.094	13.826 ⁽⁴⁾	12.701 ⁽⁴⁾	13.461 ⁽⁴⁾
Equipamiento de destilerías y plantas petroquímicas	5.408	-	4 - 5%	278	5.686	2.142	1.917	2.014
Equipos de transporte	1.235	(1)	4 - 5%	48	1.282	520	531	539
Materiales y equipos en depósito	-	-	-	-	-	791	609	420
Perforaciones y obras en curso	-	-	-	-	-	4.611	3.517	2.498
Perforaciones exploratorias en curso ⁽⁵⁾	-	-	-	-	-	147	108	135
Muebles y útiles e instalaciones	400	1	10%	41	442	94	73	45
Equipos de comercialización	1.002	(2)	10%	57	1.057	349	339	313
Otros bienes	249	5	10%	11	265	41	46	40
Total 2007	38.625	4.084 ⁽¹⁾⁽⁶⁾		4.035	46.744	23.632		
Total 2006	39.149	(4.138) ⁽¹⁾⁽⁶⁾		3.614	38.625		20.942	
Total 2005	36.561	(18) ⁽¹⁾		2.606	39.149			20.546

- (1) Incluye 118, 194 y 86 de valor residual imputados contra provisiones de bienes de uso por los ejercicios finalizados el 31 de diciembre de 2007, 2006 y 2005, respectivamente
- (2) La depreciación ha sido calculada por el método de unidades de producción (Nota 2 f)
- (3) Incluye 53, 918 y 737 de costos por obligaciones para el abandono de pozos de hidrocarburos por los ejercicios finalizados el 31 de diciembre de 2007, 2006 y 2005, respectivamente
- (4) Incluye 803, 961 y 1.202 de propiedad minera al 31 de diciembre de 2007, 2006 y 2005, respectivamente
- (5) Existen 11 pozos exploratorios al cierre del ejercicio finalizado el 31 de diciembre de 2007. Durante dicho ejercicio, se han iniciado 25 pozos, 24 pozos han sido cargados a gastos de exploración y 1 pozo ha sido transferido a propiedades con reservas probadas en la cuenta propiedad minera, pozos y equipos de explotación.
- (6) Incluye 5.291 de valor de origen y 4.094 de amortización acumulada correspondientes a áreas de exploración y producción de petróleo y gas que al 31 de diciembre de 2006 se encontraban destinadas a la venta (Nota 2.d)

Firmado a los efectos de su identificación con nuestro informe de fecha 07 - MARZO - 2008


 JUAN A. GELLY Y OBES
 Por Comisión Fiscalizadora
 Contador Público U.B.
 C.P.C.E.C.A.B.A. Tº 173 - Fº 63

Firmado a los efectos de su identificación con nuestro informe de fecha 07 - MARZO - 2008
 DELOITTE & Co. S.R.L.
 C.P.C.E.C.A.B.A. Tº 1 - Fº 3


 RICARDO RUIZ
 Socio
 Contador Público U.B.A.
 C.P.C.E.C.A.B.A. Tº 156 - Fº 159


 ANTONIO GOMIS SÁEZ
 Director

YPF SOCIEDAD ANONIMA

BALANCE GENERAL AL 31 DE DICIEMBRE DE 2007 Y COMPARATIVOS
INVERSIONES EN ACCIONES Y PARTICIPACION EN OTRAS SOCIEDADES

(expresados en millones de pesos, excepto en donde se indica en forma expresa – Nota 1)

Denominación y Emisor	Clase	2007		2006										2005	
		Características de los valores		Información sobre el ente emisor										Valor Registrado	Valor Registrado
		Valor Nominal	Cantidad	Valor Registrado	Costo ⁽²⁾	Actividad Principal	Domicilio Legal	Fecha	Capital Social	Resultado	Patrimonio Neto	Participación sobre capital social	Valor Registrado	Valor Registrado	
Últimos estados contables															
Controladas:															
YPF International S.A.	Ordinarias Bs.	100	147.693	402	1.392	Inversión	Av. José Estenssoro 100, Santa Cruz de la Sierra, República de Bolivia	31/12/07	0	23	402	99,99%	369	327 ⁽³⁾	
YPF Holdings Inc.	Ordinarias US\$ 0,01	100	.. ⁽¹⁾	.. ⁽¹⁾	466	Inversión y financiera	717 North Harwood Street, Dallas, Texas, U.S.A.	30/09/07	1.735	(166)	(893)	100,00%	.. ⁽¹⁾	.. ⁽¹⁾	
Operadora de Estaciones de Servicios S.A.	Ordinarias \$	1	243.700.940	315	185	Cesión comercial de estaciones de servicios de propiedad de YPF S.A.	Av. Floque Sáenz Peña 777, Buenos Aires, Argentina	31/12/07	244	66	315	99,99%	287	282	
A-Evangelista S.A.	Ordinarias \$	1	6.683.490	119	31	Servicios de Ingeniería y construcción	Av. Floque Sáenz Peña 777, P. 2º, Buenos Aires, Argentina	31/12/07	9	31	119	99,91%	88	62	
Argentina Private Development Company Limited (sigueta)	-	-	-	-	-	Inversión y financiera	P.O. Box 1109, Gran Cornhill, British West Indies	-	-	-	-	-	44	44	
				636	2.074								788	715	
Control conjunto:															
Compañía Mega S.A. ⁽⁴⁾	Ordinarias \$	1	77.292.000	554	-	Separación, incombustible y transporte de líquidos de gas natural	San Martín 344, P. 10º, Buenos Aires, Argentina	31/12/07	203	679	1.455	38,00%	530	474	
Preferil S.A.	Ordinarias \$	1	391.291.320	448	-	Producción y venta de fertilizantes	Alicia Moreau de Justo 740, P. 3, Buenos Aires, Argentina	30/09/07	783	144	1.032	50,00%	473	501	
Refinería del Norte S.A.	Ordinarias \$	1	45.803.655	250	-	Refinación	Maipú 1, P. 2º, Buenos Aires, Argentina	30/09/07	92	65	479	50,00%	213	179	
				1.252	-								1.218	1.154	
Influencia significativa:															
Oleoductos del Valle S.A.	Ordinarias \$	10	4.072.749	95 ⁽¹⁾	-	Transporte de petróleo por ducto	Florida 1, P. 10º, Buenos Aires, Argentina	30/09/07	110	8	311	37,00%	101 ⁽¹⁾	104 ⁽¹⁾	
Terminal Marítima Patagónica S.A.	Ordinarias \$	10	476.034	44	-	Almacenamiento y despacho de petróleo	Av. Leandro N. Alem 1180, P. 11º, Buenos Aires, Argentina	30/09/07	14	15	133	33,15%	44	44	
Oilbank Elytem S.A.	Ordinarias \$	10	351.167	44 ⁽⁵⁾	3	Transporte y almacenamiento de hidrocarburos	Terminal Marítima Puerto Rosales – Provincia de Buenos Aires, Argentina	30/09/07	12	10	96	30,00%	43 ⁽⁵⁾	38 ⁽⁵⁾	
Gasoducto del Pacífico (Argentina) S.A.	Preferidas \$	1	15.579.578	19	1	Transporte de gas por ducto	Av. Leandro N. Alem 520, P. 7º, Buenos Aires, Argentina	30/09/07	156	30	191	10,00%	19	18	
Central Dock Sud S.A.	Ordinarias \$	0,01	3.719.290.957	7 ⁽²⁾	46	Generación de energía eléctrica y su comercialización en bloque	Reconquista 360, P. 6º, Buenos Aires, Argentina	30/09/07	468	(55)	179	9,98% ⁽²⁾	11 ⁽²⁾	17 ⁽²⁾	
Inversora Dock Sud S.A.	Ordinarias \$	1	103.497.736	114 ⁽²⁾	193	Inversión y financiera	Reconquista 360, P. 6º, Buenos Aires, Argentina	30/09/07	241	(42)	179	42,86%	129 ⁽²⁾	142 ⁽²⁾	
Pluspetrol Energy S.A.	Ordinarias \$	1	30.006.540	250	71	Exploración y explotación de hidrocarburos y generación, producción y comercialización de energía eléctrica	Lima 209, Buenos Aires, Argentina	30/09/07	67	62	643	45,00%	281	281	
Oleoducto Transandino (Argentina) S.A.	Preferidas \$	1	16.198.560	16	3	Transporte de petróleo por ducto	Esmeralda 255, P. 5º, Buenos Aires, Argentina	30/09/07	45	1	77	38,00%	14	17	
Otras Sociedades:															
Diversas ⁽⁷⁾	-	-	-	26	27	-	-	-	-	-	-	-	13	14	
				655	344								655	675	
				2.743	2.418								2.659	2.544	

(1) Corresponde al porcentaje de participación sobre el patrimonio neto de la sociedad, neto de resultados no trascendidos a terceros.

(2) Corresponde al costo neto de dividendos cobrados y reducciones de capital reexpresado de acuerdo a lo indicado en la Nota 1.

(3) Corresponde al porcentaje de participación sobre el patrimonio neto de la sociedad más ajustes para adecuar los criterios contables a los de YPF.

(4) Incluye YPF Inversora Energética S.A., A-Evangelista Construcciones y Servicios Ltda., Gasoducto del Pacífico (Cayman) Ltd., A&C Pipeline Holding Company, Poligás Luján S.A.C.I., Oleoducto Transandino (Chile) S.A. y Mercobank S.A.

(5) Adicionalmente, la Sociedad posee un 29,93% de participación indirecta en el capital a través de Inversora Dock Sud S.A.

(6) En función de lo estipulado en el convenio de accionistas, existe control conjunto de parte de los accionistas en esta sociedad.

(7) El valor patrimonial proporcional negativo al 31 de diciembre de 2007, 2006 y 2005, luego de adecuar el patrimonio neto a los criterios contables de YPF se encuentra expuesto en el rubro "Cuentas por pagar".

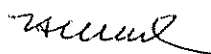
Firmado a los efectos de su identificación con
nuestro informe de fecha 07 - MARZO - 2008JUAN A. GELLY Y OBES
Por Comisión Fiscalizadora
Contador Público U.B
C.P.C.E.C.A.B.A. Tº 173 - Fº 63Firmado a los efectos de su identificación con
nuestro informe de fecha 07 - MARZO - 2008DELOITTE & Co. S.R.L.
C.P.C.E.C.A.B.A. Tº 1 - Fº 3
RICARDO C. RUIZ
SocíoContador Público U.B.A.
C.P.C.E.C.A.B.A. Tº 156 - Fº 159
ANTONIO GOMIS SÁEZ
Director

YPF SOCIEDAD ANONIMA

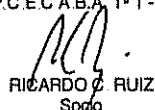
BALANCE GENERAL AL 31 DE DICIEMBRE DE 2007 Y COMPARATIVOS
PREVISIONES

(expresados en millones de pesos - Nota 1)

Rubro	2007			2006	2005	
	Saldo al inicio del ejercicio	Aumentos	Disminuciones	Saldo al cierre del ejercicio	Saldo al cierre del ejercicio	
Deducidas del activo corriente:						
Para deudores por ventas de cobro dudoso	419	93	79	433	419	370
Para otros créditos de cobro dudoso	116	-	7	109	116	119
	<u>535</u>	<u>93</u>	<u>86</u>	<u>542</u>	<u>535</u>	<u>489</u>
Deducidas del activo no corriente:						
Para valuar otros créditos a su valor recuperable	51	-	2	49	51	54
Para desvalorización de participaciones en sociedades	25	-	-	25	25	185
Para perforaciones exploratorias improductivas	3	116	116	3	3	3
Para materiales y equipos obsoletos	46	-	2	44	46	48
	<u>125</u>	<u>116</u>	<u>120</u>	<u>121</u>	<u>125</u>	<u>290</u>
Total deducidas del activo, 2007	<u>660</u>	<u>209</u>	<u>206</u>	<u>663</u>		
Total deducidas del activo, 2006	<u>779</u>	<u>313</u>	<u>432</u>		<u>660</u>	
Total deducidas del activo, 2005	<u>927</u>	<u>152</u>	<u>300</u>			<u>779</u>
Incluidas en el pasivo corriente:						
Para contingencias específicas diversas (Nota 9.a)	206	334	217	323	206	164
	<u>206</u>	<u>334</u>	<u>217</u>	<u>323</u>	<u>206</u>	<u>164</u>
Incluidas en el pasivo no corriente:						
Para juicios pendientes y contingencias específicas diversas (Nota 9.a)	1.226	589	267	1.548	1.226	766
	<u>1.226</u>	<u>589</u>	<u>267</u>	<u>1.548</u>	<u>1.226</u>	<u>766</u>
Total incluidas en el pasivo, 2007	<u>1.432</u>	<u>923</u>	<u>484</u>	<u>1.871</u>		
Total incluidas en el pasivo, 2006	<u>930</u>	<u>760</u>	<u>258</u>		<u>1.432</u>	
Total incluidas en el pasivo, 2005	<u>688</u>	<u>321</u>	<u>79</u>			<u>930</u>

Firmado a los efectos de su identificación con
nuestro informe de fecha 07 - MARZO - 2008

JUAN A. GELLY Y OBES
Por Comisión Fiscalizadora
Contador Público U.B.
C.P.C.E.C.A.B.A. Tº 173 - Fº 63

Firmado a los efectos de su identificación con
nuestro informe de fecha 07 - MARZO - 2008
DELOITTE & Co. S.R.L.
C.P.C.E.C.A.B.A. Tº 1 - Fº 3

RICARDO C. RUIZ
Socio
Contador Público U.B.A.
C.P.C.E.C.A.B.A. Tº 156 - Fº 159



ANTONIO GOMIS SÁEZ
Director

YPF SOCIEDAD ANONIMA

**ESTADO DE RESULTADOS
POR EL EJERCICIO FINALIZADO EL 31 DE DICIEMBRE DE 2007 Y COMPARATIVOS
COSTO DE VENTAS**

(expresados en millones de pesos - Nota 1)

	<u>2007</u>	<u>2006</u>	<u>2005</u>
Existencia al inicio del ejercicio	1.522	1.164	1.005
Compras	6.156	3.899	2.394
Costos de producción (Anexo H)	12.298	11.000	8.075
Resultado por tenencia	424	394	230
Existencia final	<u>(2.284)</u>	<u>(1.522)</u>	<u>(1.164)</u>
Costo de ventas	<u>18.116</u>	<u>14.935</u>	<u>10.540</u>

Firmado a los efectos de su identificación con
nuestro informe de fecha 07 - MARZO - 2008



JUAN A. GELLY Y OBES
Por Comisión Fiscalizadora
Contador Público U.B.
C.P.C.E.C.A.B.A. Tº 173 - Fº 63

Firmado a los efectos de su identificación con
nuestro informe de fecha 07 - MARZO - 2008
DELOITTE & Co. S.R.L.
C.P.C.E.C.A.B.A. Tº 1 - Fº 3



RICARDO C. RUIZ
Socio
Contador Público U.B.A.
C.P.C.E.C.A.B.A. Tº 156 - Fº 159



ANTONIO GOMIS SÁEZ
Director

YPF SOCIEDAD ANONIMA


**BALANCE GENERAL AL 31 DE DICIEMBRE DE 2007 Y COMPARATIVOS
 ACTIVOS Y PASIVOS EN MONEDA EXTRANJERA**
 (expresados en millones)

Rubro	Clase y monto de la moneda extranjera						Cambio vigente en pesos al 31-12-07	Valor de libros al 31-12-07
	2005		2006		2007			
Activo Corriente								
Inversiones	US\$	54	US\$	51	US\$	46	3,11 ⁽¹⁾	143
Créditos por ventas	US\$	495	US\$	535	US\$	560	3,11 ⁽¹⁾	1.741
	€	4	€	15	€	10	4,57 ⁽¹⁾	46
Otros créditos	US\$	832	US\$	1.329	US\$	1.327	3,11 ⁽¹⁾	4.126
	\$CH	113.994	\$CH	34.743	-	-	-	-
	-	-	€	5	€	4	4,57 ⁽¹⁾	18
Total del activo corriente								<u>6.074</u>
Activo No Corriente								
Otros créditos	US\$	89	US\$	6	US\$	6	3,11 ⁽¹⁾	19
Total del activo no corriente								<u>19</u>
Total del activo								<u>6.093</u>
Pasivo Corriente								
Cuentas por pagar	US\$	377	US\$	492	US\$	646	3,15 ⁽²⁾	2.036
	€	10	€	12	€	15	4,63 ⁽²⁾	69
Préstamos	US\$	35	US\$	264	US\$	87	3,15 ⁽²⁾	274
Anticipos de clientes, netos	US\$	31	US\$	31	US\$	3	3,15 ⁽²⁾	9
Previsiones	-	-	-	-	US\$	35	3,15 ⁽²⁾	110
Total del pasivo corriente								<u>2.498</u>
Pasivo No Corriente								
Cuentas por pagar	US\$	479	US\$	728	US\$	735	3,15 ⁽²⁾	2.316
Préstamos	US\$	365	US\$	166	US\$	166	3,15 ⁽²⁾	523
Anticipos de clientes, netos	US\$	33	US\$	2	-	-	-	-
Previsiones	-	-	US\$	194	US\$	282	3,15 ⁽²⁾	888
Total del pasivo no corriente								<u>3.727</u>
Total del pasivo								<u>6.225</u>

(1) Tipo de cambio comprador.

(2) Tipo de cambio vendedor.

Firmado a los efectos de su identificación con
nuestro informe de fecha 07 - MARZO - 2008


 JUAN A. GELLY Y OBES
 Por Comisión Fiscalizadora
 Contador Público U.B.
 C.P.C.E.C.A.B.A. Tº 173 - Fº 63
Firmado a los efectos de su identificación con
nuestro informe de fecha 07 - MARZO - 2008
DELOITTE & Co. S.R.L.
C.P.C.E.C.A.B.A. Tº 1 - Fº 3


 RICARDO O. RUIZ
 Socio
 Contador Público U.B.A.
 C.P.C.E.C.A.B.A. Tº 156 - Fº 159



 ANTONIO GOMIS SÁEZ
 Director

YPF SOCIEDAD ANONIMA

ESTADO DE RESULTADOS

POR EL EJERCICIO FINALIZADO EL 31 DE DICIEMBRE DE 2007 Y COMPARATIVOS


INFORMACION REQUERIDA POR EL ARTICULO 64 APARTADO I INCISO b) DE LA LEY N° 19.550

(expresados en millones de pesos - Nota 1)

	2007				2006	2005
	Costos de producción	Gastos de administración	Gastos de comercialización	Gastos de exploración	Total	Total
Sueldos y cargas sociales	528	155	157	42	882	701
Honorarios y retribuciones por servicios	167	272 ⁽¹⁾	41	2	482	364
Otros gastos de personal	216	72	25	15	328	260
Impuestos, tasas y contribuciones	210	3	274	-	487	404
Regalias, servidumbres y cánones	1.989	-	6	11	2.006	2.101
Seguros	93	1	11	-	105	104
Alquileres de inmuebles y equipos	303	2	58	1	364	289
Gastos de estudio	-	-	-	214	214	122
Depreciación de bienes de uso	3.898	43	94	-	4.035	3.614
Materiales y útiles de consumo	530	9	40	3	582	520
Contrataciones de obra y otros servicios	953	7	75	45	1.080	890
Conservación, reparación y mantenimiento	1.503	17	51	4	1.575	1.296
Compromisos contractuales	596	-	-	-	596	519
Perforaciones exploratorias improductivas	-	-	-	116	116	192
Transportes, productos y cargas	780	-	1.001	-	1.781	1.463
Previsión para deudores por venta de cobro dudoso	-	-	45	-	45	77
Gastos de publicidad y propaganda	-	52	74	-	126	124
Combustibles, gas, energía y otros	532	55	57	12	656	644
Total 2007	12.298	688	2.009	465	15.460	
Total 2006	11.000	588	1.704	392		13.684
Total 2005	8.075	479	1.576	231		10.361

(1) Incluye 4 por honorarios a Directores y Síndicos.

Firmado a los efectos de su identificación con nuestro informe de fecha 07 - MARZO - 2008



JUAN A. GELLY Y OBES
Por Comisión Fiscalizadora
Contador Público U.B.
C.P.C.E.C.A.B.A. T° 173 - F° 63

Firmado a los efectos de su identificación con nuestro informe de fecha 07 - MARZO - 2008

DELOITTE & Co. S.R.L.
C.P.C.E.C.A.B.A. T° 1 - F° 3

RICARDO C. RUIZ
Socio
Contador Público U.B.A.
C.P.C.E.C.A.B.A. T° 156 - F° 159



ANTONIO GOMIS SÁEZ
Director