

YPF SOCIEDAD ANONIMA

BALANCE GENERAL AL 31 DE DICIEMBRE DE 2009 Y COMPARATIVOS

EVOLUCION DE LOS BIENES DE USO

(expresados en millones de pesos - Nota 1)

Cuenta principal	2009				Valor al cierre del ejercicio	2008	2007
	Valor al comienzo del ejercicio	Aumentos	Disminuciones, reclasificaciones y transferencias netas	Costo			
Terrenos y edificios	2.137	1	690		2.828		
Propiedad minera, pozos y equipos de explotación	56.769	282	3.503		60.554		
Equipamiento de destilerías y plantas petroquímicas	8.815	13	573		9.401		
Equipos de transporte	1.864	-	12		1.876		
Materiales y equipos en depósito	826	785	(813)		798		
Perforaciones y obras en curso	4.270	3.763	(4.463)		3.570		
Perforaciones exploratorias en curso ⁽⁵⁾	116	347	(344)		119		
Muebles y útiles e instalaciones	661	3	124		788		
Equipos de comercialización	1.456	-	29		1.485		
Otros bienes	517	17	31		565		
Total 2009	77.431	5.211⁽³⁾⁽⁶⁾	(658)⁽¹⁾		81.984		
Total 2008	70.376	7.737⁽³⁾⁽⁶⁾	(682)⁽¹⁾		77.431		
Total 2007	59.567	5.852⁽³⁾	4.957⁽¹⁾⁽⁷⁾		70.376		

Cuenta principal	2009				Acumulada al cierre del ejercicio	Valor residual	2008	2007
	Acumulada al comienzo del ejercicio	Disminuciones, reclasificaciones y transferencias netas	Tasa de depreciación	Aumentos				
Terrenos y edificios	961	(13)	2%	56	1.004	1.824	1.176	1.111
Propiedad minera, pozos y equipos de explotación	41.012	(1)	(2)	3.681	44.692	15.862 ⁽⁴⁾	15.757 ⁽⁴⁾	13.826 ⁽⁴⁾
Equipamiento de destilerías y plantas petroquímicas	6.057	-	4 - 5%	442	6.499	2.902	2.758	2.142
Equipos de transporte	1.335	(13)	4 - 5%	57	1.379	497	529	520
Materiales y equipos en depósito	-	-	-	-	-	798	826	791
Perforaciones y obras en curso	-	-	-	-	-	3.570	4.270	4.611
Perforaciones exploratorias en curso ⁽⁵⁾	-	-	-	-	-	119	116	147
Muebles y útiles e instalaciones	504	-	10%	80	584	204	157	94
Equipos de comercialización	1.116	-	10%	61	1.177	308	340	349
Otros bienes	278	-	10%	16	294	271	239	41
Total 2009	51.263	(27)⁽¹⁾		4.393	55.629	26.355		
Total 2008	46.744	(49)⁽¹⁾		4.568	51.263		26.168	
Total 2007	38.625	4.084⁽¹⁾⁽⁷⁾		4.035	46.744			23.632

(1) Incluye 6, 4 y 118 de valor residual imputados contra provisiones de bienes de uso por los ejercicios finalizados el 31 de diciembre de 2009, 2008 y 2007, respectivamente.

(2) La depreciación ha sido calculada por el método de unidades de producción (Nota 2.e).

(3) Incluye 176, 444 y 53 de costos por obligaciones para el abandono de pozos de hidrocarburos por los ejercicios finalizados el 31 de diciembre de 2009, 2008 y 2007, respectivamente.


(4) Incluye 1.117, 1.208 y 803 de propiedad minera al 31 de diciembre de 2009, 2008 y 2007, respectivamente.

(5) Existen 8 pozos exploratorios al cierre del ejercicio finalizado el 31 de diciembre de 2009. Durante dicho ejercicio, se han iniciado 13 pozos, 13 pozos han sido cargados a gastos de exploración y 2 pozos han sido transferidos a propiedades con reservas probadas en la cuenta propiedad minera, pozos y equipos de explotación.

(6) Incluye 106 y 594 por la extensión de ciertas concesiones de explotación en la Provincia de Neuquén por los ejercicios finalizados el 31 de diciembre de 2009 y 2008, respectivamente (Nota 9.c.ii y B).


(7) Incluye 5.291 de valor de origen y 4.094 de depreciación acumulada correspondientes a áreas de exploración y producción de petróleo y gas que al 31 de diciembre de 2006 se encontraban destinadas a la venta (Nota 2.j).

Firmado a los efectos de su identificación con nuestro informe de fecha 04 - MARZO - 2010



JUAN A. GELLY Y OBES
Por Comisión Fiscalizadora
Contador Público U.B.
C.P.C.E.C.A.B.A. T° 173 - F° 63

Firmado a los efectos de su identificación con nuestro informe de fecha 04 - MARZO - 2010



DELOITTE & Co. S.R.L.
C.P.C.E.C.A.B.A. T° 1 - F° 3
GUILLERMO D. COHEN
Socio
Contador Público U.B.A.
C.P.C.E.C.A.B.A. T° 233 - F° 73



ANTONIO GOMIS SÁEZ
Director

YPF SOCIEDAD ANONIMA

BALANCE GENERAL AL 31 DE DICIEMBRE DE 2009 Y COMPARATIVOS
INVERSIONES EN ACCIONES Y PARTICIPACION EN OTRAS SOCIEDADES

(expresados en millones de pesos, excepto en donde se indica en forma expresa – Nota 1)

Denominación y Emisor	2009										2008	2007		
	Información sobre el ente emisor													
	Características de los valores				Últimos estados contables disponibles									
Clase	Valor Nominal	Cantidad	Valor Registrado	Costo ⁽²⁾	Actividad Principal	Domicilio Legal	Fecha	Capital Social	Resultado	Patrimonio Neto	Participación sobre capital social	Valor Registrado	Valor Registrado	
Controladas:														
YPF Internacional S.A. ⁽¹⁾	Ordinarias Bs	100	8.298.212	246	1.163	Inversión	Av. José Estenssoro 100, Santa Cruz de la Sierra, República de Bolivia	30-09-09	450	32	250	99,99%	165	402
YPF Holdings Inc ⁽¹⁾	Ordinarias US\$	0,01	610.514	15	2.350	Inversión y financiera	717 North Harwood Street, Dallas, Texas, U.S.A.	31-12-08	3.320	(677)	(649)	100,00%	-	-
Operadora de Estaciones de Servicios S.A.	Ordinarias \$	1	103.701.747	295	-	Gestión comercial de estaciones de servicios de propiedad de YPF S.A.	Macacha Güemes 515, Buenos Aires, Argentina	31-12-09	164	118	295	98,99%	268	315
A-Evangelista S.A.	Ordinarias \$	1	8.663.400	200	19	Servicios de ingeniería y construcción	Macacha Güemes 515, Buenos Aires, Argentina	31-12-09	0	53	200	99,91%	158	119
				756	3.532								611	836
Control conjunto:														
Compañía Mega S.A. ⁽¹⁾	Ordinarias \$	1	77.292.000	354	-	Separación, fraccionamiento y transporte de líquidos de gas natural	San Martín 344, P. 10º, Buenos Aires, Argentina	30-09-09	203	151	823	38,00%	404	554
Profertil S.A.	Ordinarias \$	1	301.291.320	507	-	Producción y venta de fertilizantes	Alicia Moreau de Justo 740, P. 3, Buenos Aires, Argentina	30-09-09	783	278	1.136	50,00%	551	448
Refinería del Norte S.A.	Ordinarias \$	1	45.803.655	297	-	Refinación	Maipú 1, P. 2º, Buenos Aires, Argentina	30-09-09	92	58	565	50,00%	265	250
				1.158	-								1.220	1.252
Influencia significativa:														
Oleoductos del Valle S.A.	Ordinarias \$	10	4.072.749	96	-	Transporte de petróleo por ducto	Florida 1, P. 10º Buenos Aires, Argentina	30-09-09	110	(3)	300	37,00%	96	95
Terminales Marítimas Patagónicas S.A.	Ordinarias \$	10	476.034	48	-	Almacenamiento y despacho de petróleo	Av. Leandro N. Alem 1180, P. 11º, Buenos Aires, Argentina	30-09-09	14	28	148	33,15%	46	44
Oiltanking Ebytem S.A.	Ordinarias \$	10	351.167	44	-	Transporte y almacenamiento de hidrocarburos	Terminal Marítima Puerto Rosales – Provincia de Buenos Aires, Argentina	30-09-09	12	0	81	30,00%	41	44
Gasoducto del Pacífico (Argentina) S.A.	Preferidas \$	1	15.579.578	8	-	Transporte de gas por ducto	Av. Leandro N. Alem 928, P. 7º, Buenos Aires, Argentina	31-12-08	156	49	211	10,00%	21	19
Central Dock Sud S.A.	Ordinarias \$	0,01	2.822.342.992	4	-	Generación de energía eléctrica y su comercialización en bloque	Reconquista 360, P. 6º, Buenos Aires, Argentina	30-09-09	356	(35)	143	9,98%	14	7
Inversora Dock Sud S.A.	Ordinarias \$	1	103.501.823	112	-	Inversión y financiera	Reconquista 360, P. 6º, Buenos Aires, Argentina	30-09-09	241	(19)	174	42,80%	136	114
Pluspetrol Energy S.A.	Ordinarias \$	1	30.006.540	269	-	Exploración y explotación de hidrocarburos y generación, producción y comercialización de energía eléctrica	Lima 339, Buenos Aires, Argentina	30-09-09	67	(37)	636	45,00%	295	200
Oleoducto Transandino (Argentina) S.A.	Preferidas \$	1	27.018.720	10	-	Transporte de petróleo por ducto	Esmeralda 255, P. 5º, Buenos Aires, Argentina	30-09-09	76	(1)	45	36,00%	14	16
Otras Sociedades:														
Diversas ⁽¹⁾				26	-								29	26
				623	245								692	655
				2.537	3.777								2.523	2.743

(1) Corresponde al porcentaje de participación sobre el patrimonio neto de la sociedad, neto de resultados no trascendidos a terceros

(2) Corresponde al costo neto de dividendos cobrados y reducciones de capital reexpresado de acuerdo con lo indicado en la Nota 1.

(3) Corresponde al porcentaje de participación sobre el patrimonio neto de la sociedad más ajustes para adecuar los criterios contables a los de YPF.

(4) Incluye YPF Inversora Energética S.A., A-Evangelista Construcciones e Servicios Ltda., Gasoducto del Pacífico (Cayman) Ltd., A&C Pipeline Holding Company, Petigás Luján S.A.C.L., Oleoducto Transandino (Chile) S.A., YPF Services USA Corp. y Mercobank S.A.


(5) Adicionalmente, la Sociedad posee un 29,03% de participación indirecta en el capital a través de Inversora Dock Sud S.A.

(6) En función de lo estipulado en el convenio de accionistas, existe control conjunto de parte de los accionistas en esta sociedad.


(7) El valor patrimonial proporcional negativo al 31 de diciembre de 2008 y 2007, luego de adecuar el patrimonio neto a los criterios contables de YPF, se encuentra expuesto en el rubro "Cuentas por pagar".

(8) Sociedad definida como integrada de acuerdo a lo indicado en Nota 2.d).

(9) Sociedad definida como no integrada de acuerdo con lo indicado en Nota 2.d).

Firmado a los efectos de su identificación con
nuestro informe de fecha 04 - MARZO - 2010


JUAN A. GELLY Y OBES
Por Comisión Fiscalizadora
Contador Público U.B.
C.P.C.E.C.A.B.A. Tº 173 - Fº 63

Firmado a los efectos de su identificación con
nuestro informe de fecha 04 - MARZO - 2010


DELOITTE & CO. S.R.L.
C.P.C.E.C.A.B.A. Tº 1 - Fº 3

GUILLERMO D. COHEN
Socio
Contador Público U.B.A.
C.P.C.E.C.A.B.A. Tº 233 - Fº 73



ANTONIO GOMIS SÁEZ
Director


YPF SOCIEDAD ANONIMA

BALANCE GENERAL AL 31 DE DICIEMBRE DE 2009 Y COMPARATIVOS
PREVISIONES

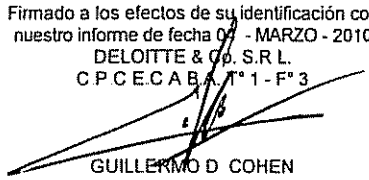
(expresados en millones de pesos - Nota 1)

Rubro	2009			2008	2007
	Saldo al inicio del ejercicio	Aumentos	Disminuciones	Saldo al cierre del ejercicio	Saldo al cierre del ejercicio
Deducidas del activo corriente:					
Para deudores por ventas de cobro dudoso	411	149	153	407	433
Para otros créditos de cobro dudoso	107	6	25	88	109
	<u>518</u>	<u>155</u>	<u>178</u>	<u>495</u>	<u>542</u>
Deducidas del activo no corriente:					
Para valuar otros créditos a su valor recuperable	47	-	31	16	49
Para desvalorización de participaciones en sociedades	25	1	-	26	25
Para perforaciones exploratorias improductivas	3	-	-	3	3
Para materiales y equipos obsoletos	42	1	6	37	44
	<u>117</u>	<u>2</u>	<u>37</u>	<u>82</u>	<u>121</u>
Total deducidas del activo, 2009	<u>635</u>	<u>157</u>	<u>215</u>	<u>577</u>	
Total deducidas del activo, 2008	<u>663</u>	<u>103</u>	<u>131</u>	<u>635</u>	
Total deducidas del activo, 2007	<u>660</u>	<u>209</u>	<u>206</u>		<u>663</u>
Incluidas en el pasivo corriente:					
Para contingencias específicas diversas (Nota 9 a)	339	27	238	128	323
	<u>339</u>	<u>27</u>	<u>238</u>	<u>128</u>	<u>323</u>
Incluidas en el pasivo no corriente:					
Para juicios pendientes y contingencias específicas diversas (Nota 9 a)	1.456	883	731	1.608	1.548
	<u>1.456</u>	<u>883</u>	<u>731</u>	<u>1.608</u>	<u>1.548</u>
Total incluidas en el pasivo, 2009	<u>1.795</u>	<u>910</u>	<u>969</u>	<u>1.736</u>	
Total incluidas en el pasivo, 2008	<u>1.871</u>	<u>558</u>	<u>634</u>	<u>1.795</u>	
Total incluidas en el pasivo, 2007	<u>1.432</u>	<u>923</u>	<u>484</u>		<u>1.871</u>

Firmado a los efectos de su identificación con nuestro informe de fecha 04 - MARZO - 2010



JUAN A. GELLY Y OBES
Por Comisión Fiscalizadora
Contador Público U.B.
CPCECABA. T° 173 - F° 63

Firmado a los efectos de su identificación con nuestro informe de fecha 04 - MARZO - 2010
DELOITTE & CO. S.R.L.
CPCECABA. T° 1 - F° 3


GUILLERMO D. COHEN
Socio
Contador Público U.B.A.
CPCECABA T° 233 - F° 73



ANTONIO GOMIS SÁEZ
Director

YPF SOCIEDAD ANONIMA

ESTADO DE RESULTADOS

POR EL EJERCICIO FINALIZADO EL 31 DE DICIEMBRE DE 2009 Y COMPARATIVOS

COSTO DE VENTAS

(expresados en millones de pesos - Nota 1)

	<u>2009</u>	<u>2008</u>	<u>2007</u>
Existencia al inicio del ejercicio	3.095	2.284	1.522
Compras	5.394	7.689	6.156
Costos de producción (Anexo H)	15.576	15.068	12.298
Resultado por tenencia	(42)	530	424
Existencia final	<u>(2.818)</u>	<u>(3.095)</u>	<u>(2.284)</u>
Costo de ventas	<u>21.205</u>	<u>22.476</u>	<u>18.116</u>

Firmado a los efectos de su identificación con
nuestro informe de fecha 04 - MARZO - 2010



JUAN A. GELLY Y OBES
Por Comisión Fiscalizadora
Contador Público U.B.
C P C E C A B A T° 173 - F° 63

Firmado a los efectos de su identificación con
nuestro informe de fecha 04 - MARZO - 2010

DELOITTE & Co. S.R.L.
C P C E C A B A T° 1 - F° 3



GUILLERMO D. COHEN
Socio
Contador Público U.B.A.
C P C E C A B A T° 233 - F° 73



ANTONIO GOMIS SÁEZ
Director

YPF SOCIEDAD ANONIMA

BALANCE GENERAL AL 31 DE DICIEMBRE DE 2009 Y COMPARATIVOS
 ACTIVOS Y PASIVOS EN MONEDA EXTRANJERA
 (expresados en millones)

Rubro	Clase y monto de la moneda extranjera			Cambio vigente en pesos al 31-12-09	Valor de libros al 31-12-09	
	2007	2008	2009			
Activo Corriente						
Caja y bancos	-	-	US\$ 34	US\$ 56	3,76 ⁽¹⁾	212
Inversiones	US\$ 46	US\$ 101	US\$ 115	US\$ 115	3,76 ⁽¹⁾	434
Créditos por ventas	US\$ 560	US\$ 535	US\$ 452	US\$ 452	3,76 ⁽¹⁾	1.700
	€ 10	€ 1	€ 1	€ 1	5,40 ⁽¹⁾	5
Otros créditos	US\$ 1.327	US\$ 245	US\$ 405	US\$ 405	3,76 ⁽¹⁾	1.523
	€ 4	€ 5	€ 3	€ 3	5,40 ⁽¹⁾	16
Total del activo corriente						3.890
Activo No Corriente						
Otros créditos	US\$ 6	US\$ 158	US\$ 7	US\$ 7	3,76 ⁽¹⁾	26
Total del activo no corriente						26
Total del activo						3.916
Pasivo Corriente						
Cuentas por pagar	US\$ 646	US\$ 1.271	US\$ 738	US\$ 738	3,80 ⁽²⁾	2.804
	€ 15	€ 23	€ 27	€ 27	5,45 ⁽²⁾	147
Préstamos	US\$ 87	US\$ 612	US\$ 840	US\$ 840	3,80 ⁽²⁾	3.193
Anticipos de clientes, netos	US\$ 3	-	-	-	-	-
Previsiones	US\$ 35	US\$ 37	US\$ 11	US\$ 11	3,80 ⁽²⁾	42
Total del pasivo corriente						6.186
Pasivo No Corriente						
Cuentas por pagar	US\$ 735	US\$ 912	US\$ 558	US\$ 558	3,80 ⁽²⁾	2.120
Préstamos	US\$ 166	US\$ 365	US\$ 484	US\$ 484	3,80 ⁽²⁾	1.838
Previsiones	US\$ 282	US\$ 219	US\$ 255	US\$ 255	3,80 ⁽²⁾	969
Total del pasivo no corriente						4.927
Total del pasivo						11.113

(1) Tipo de cambio comprador

(2) Tipo de cambio vendedor


Firmado a los efectos de su identificación con
 nuestro informe de fecha 04 - MARZO - 2010



JUAN A. GELLY Y OBES
 Por Comisión Fiscalizadora
 Contador Público U.B
 CPCECABA T° 173 - F° 63

Firmado a los efectos de su identificación con
 nuestro informe de fecha 04 - MARZO - 2010

DELOITTE & Co. S.R.L.
 CPCECABA T° 1 - F° 3



GUILLERMO D. COHEN
 Socio
 Contador Público U.B.A.
 CPCECABA T° 233 - F° 73



ANTONIO GOMIS SÁEZ
 Director

YPF SOCIEDAD ANONIMA

ESTADO DE RESULTADOS
 POR EL EJERCICIO FINALIZADO EL 31 DE DICIEMBRE DE 2009 Y COMPARATIVOS
 INFORMACION REQUERIDA POR EL ARTICULO 64 APARTADO I INCISO b) DE LA LEY N° 19.550
 (expresados en millones de pesos - Nota 1)

	2009				2008	2007	
	Costos de producción	Gastos de administración	Gastos de comercialización	Gastos de exploración	Total	Total	
Sueldos y cargas sociales	800	263	204	60	1.327	1.146	882
Honorarios y retribuciones por servicios	154	307 ⁽¹⁾	51	2	514	589	482
Otros gastos de personal	284	84	22	16	406	433	328
Impuestos, tasas y contribuciones	251	23	405	-	679	630	487
Regalías, servidumbres y cánones	2.516	-	8	20	2.544	2.418	2.006
Seguros	138	8	12	-	158	129	105
Alquileres de inmuebles y equipos	428	3	75	-	506	436	364
Gastos de estudio	-	-	-	42	42	140	214
Depreciación de bienes de uso	4.180	98	115	-	4.393	4.568	4.035
Materiales y útiles de consumo	622	4	56	1	683	663	582
Contrataciones de obra y otros servicios	1.939	23	123	-	2.085	1.649	1.080
Conservación, reparación y mantenimiento	2.098	31	95	8	2.232	2.277	1.575
Compromisos contractuales	139	-	-	-	139	61	596
Perforaciones exploratorias improductivas	-	-	-	338	338	351	116
Transportes, productos y cargas	900	-	1.079	1	1.980	2.088	1.781
(Recupero) previsión para deudores por venta de cobro dudoso	-	-	(19)	-	(19)	(12)	45
Gastos de publicidad y propaganda	-	65	74	-	139	160	126
Combustibles, gas, energía y otros	1.127	57	38	26	1.248	1.172	656
Total 2009	15.576	966	2.338	514	19.394		
Total 2008	15.068	900	2.316	614		18.898	
Total 2007	12.298	688	2.009	465			15.460

(1) Incluye 13 por honorarios a Directores y Síndicos

Firmado a los efectos de su identificación con nuestro informe de fecha 04 - MARZO - 2010



JUAN A. GELLY Y OBES
 Por Comisión Fiscalizadora
 Contador Público U.B.
 CPCECABA T° 173 - F° 63

Firmado a los efectos de su identificación con nuestro informe de fecha 04 - MARZO - 2010

DELOITTE & Co. S.R.L.
 CPCECABA T° 1 - F° 3



GUILLERMO D. COHEN
 Socio
 Contador Público U.B.A.
 CPCECABA T° 233 - F° 73



ANTONIO GOMIS SÁEZ
 Director