

YPF SOCIEDAD ANONIMA Y SOCIEDADES CONTROLADAS

BALANCES GENERALES CONSOLIDADOS AL 31 DE DICIEMBRE DE 2002, 2001 Y 2000

EVOLUCION DE LOS BIENES DE USO

(expresados en millones de pesos del 31 de diciembre de 2002 - Nota 1 a los estados contables básicos)

Cuenta principal	2002			
	Valor al comienzo del ejercicio	Aumentos	Disminuciones y transferencias netas	Valor al cierre del ejercicio
Terrenos y edificios	2.313	5	(63)	2.255
Propiedad minera, pozos y equipos de explotación	35.632	232	1.123	36.987
Equipamiento de destilerías	6.487	-	398	6.885
Equipos de transporte	1.601	2	(15)	1.588
Materiales y equipos en depósito	234	506	(431)	309
Perforaciones y obras en curso	1.275	2.183	(2.154)	1.304
Muebles y útiles e instalaciones	522	1	(85)	438
Equipos de comercialización	1.484	-	(218)	1.266
Otros bienes	329	40	(81)	288
Total 2002	49.877	2.969	(1.526)	51.320
Total 2001	50.793	7.751	(8.667)	49.877
Total 2000	48.672	3.214	(1.093)	50.793

Cuenta principal	2002				Acumulada al cierre del ejercicio	Valor residual	2001	2000
	Acumulada al comienzo del ejercicio	Disminuciones y transferencias netas	Tasa de depreciación	Aumentos			Valor residual	Valor residual
Terrenos y edificios	829	(11)	2%	54	872	1.383	1.484	1.434
Propiedad minera, pozos y equipos de explotación	23.239	(289)	(4)	1.642	24.592	12.395 ⁽³⁾	12.393 ⁽³⁾	13.855 ⁽³⁾
Equipamiento de destilerías	4.170	-	4-5%	228	4.398	2.487	2.317	2.478
Equipos de transporte	1.072	(20)	1-5%	32	1.084	504	529	816
Materiales y equipos en depósito	-	-	-	-	-	309	234	284
Perforaciones y obras en curso	-	-	-	-	-	1.304	1.275	1.434
Muebles y útiles e instalaciones	420	(102)	10%	37	355	83	102	299
Equipos de comercialización	859	(192)	10%	100	767	499	625	681
Otros bienes	219	(21)	10%	29	227	61	110	191
Total 2002	30.808	(635)	(1)(7)	2.122 ⁽⁸⁾	32.295	19.025		
Total 2001	29.321	(3.346)	(1)(7)	4.833 ⁽⁶⁾	30.808		19.069	
Total 2000	27.876	(589)	(1)	2.034	29.321			21.472

(1) Incluye 32, 1.218 y 183 de valor residual imputados contra provisiones de bienes de uso por los ejercicios finalizados el 31 de diciembre de 2002, 2001 y 2000, respectivamente.

(2) Incluye 40, 35 y 52 correspondientes a costos financieros capitalizados de bienes cuya construcción se prolonga en el tiempo por los ejercicios finalizados el 31 de diciembre de 2002, 2001 y 2000, respectivamente.

(3) Incluye 1.640, 1.763 y 1.030 de propiedad minera al 31 de diciembre de 2002, 2001 y 2000, respectivamente.

(4) La depreciación ha sido calculada por el método de unidades de producción.


(5) Incluye 4.944 de valor de origen correspondientes a los bienes de uso de Astra y de Repsol Argentina S.A. al momento de su fusión con YPF, y a los bienes de uso adquiridos a Pecom.

(6) Incluye 2.642 de depreciaciones acumuladas correspondientes a los bienes de uso de Astra y de Repsol Argentina S.A. al momento de su fusión con YPF.


(7) Incluye 655 y 4.076 correspondientes a disminuciones netas por los ejercicios finalizados el 31 de diciembre de 2002 y 2001, relacionadas con las transacciones mencionadas en la Nota 12 a los estados contables básicos.

(8) Incluye 276 y 74 de valor de origen y depreciación acumulada, respectivamente, correspondientes a la diferencia de cambio real generada por la traslación de los valores al comienzo del ejercicio, correspondiente a las inversiones en sociedades del exterior.


(9) Incluye 655 correspondientes a la prórroga de la concesión de explotación del área Loma La Lata - Sierra Barrosa (Nota 10.b a los estados contables básicos).

Firmado a los efectos de su identificación con
nuestro informe de fecha 06 - MARZO - 2003


HOMERO BRAESSAS
Por Comisión Fiscalizadora
Contador Público U.B.A.
C.P.C.E.C.A.B.A. T° 14 - F° 111

Firmado a los efectos de su identificación con
nuestro informe de fecha 06 - MARZO - 2003DELOITTE & C. S.R.L.
C.P.C.E.C.A.B.A. T° 1 - F° 3


RICARDO C. RUIZ
Socio
Contador Público U.B.A.
C.P.C.E.C.A.B.A. T° 156 - F° 159


JOSE MARIA RANERO DIAZ
Director

YPF SOCIEDAD ANONIMA Y SOCIEDADES CONTROLADAS

Cuadro I
Anexo C

BALANCES GENERALES CONSOLIDADOS AL 31 DE DICIEMBRE DE 2002, 2001 Y 2000 INVERSIONES EN ACCIONES Y PARTICIPACION EN OTRAS SOCIEDADES


(expresados en millones de pesos del 31 de diciembre de 2002 - Nota 1 a los estados contables básicos)

Denominación y Emisor	2002						Información sobre el ente emisor						2001	2000	
	Características de los valores						Últimos estados contables emitidos						Valor registrado	Valor registrado	
	Clase	Valor Nominal	Cantidad	Valor Registrado	Costo	Actividad Principal	Domicilio Legal	Fecha	Capital Social	Resultado	Patrimonio Neto	Participación sobre capital social	Valor registrado	Valor registrado	
Vinculadas:															
Compañía Mega S.A.	Ordinarias	\$ 1	77.292.000	147 ⁽¹⁾	168	Separación, fraccionamiento y transporte de líquidos de gas natural	Av. Roque Sáenz Peña 777, P. 7°, Buenos Aires, Argentina	30/09/02	203	(158)	311	38,00%	175	168	
Petroken Petroquímica Ersenada S.A.	Ordinarias	\$ 1	40.802.826	119 ⁽¹⁾	102	Petroquímica	Sarmiento 1230, P. 6°, Buenos Aires, Argentina	30/09/02	81	(47)	204	50,00%	120	129	
Proferil S.A.	Ordinarias	\$ 1	1.000.000	153 ⁽¹⁾	388	Producción y venta de fertilizantes	Alicia Moreau de Justo 140, P. 1°, Buenos Aires, Argentina	30/09/02	2	(432)	286	50,00%	354	347	
Refinería del Norte S.A.	Ordinarias	\$ 1	45.803.655	155 ⁽¹⁾	122	Refinación	Maipú 1, P. 2°, Buenos Aires, Argentina	30/08/02	92	(28)	222	50,00%	140	85	
Oleoductos del Valle S.A.	Ordinarias	\$ 10	4.072.749	111 ⁽¹⁾	47	Transporte de petróleo por ducto	Florida 1, P. 10°, Buenos Aires, Argentina	30/09/02	110	36	384	37,00%	94	61	
PBBPolsur S.A.	Ordinarias	\$ 1	12.838.664	30	234	Petroquímica	Av. Eduardo Madem 900, P. 7°, Buenos Aires, Argentina	30/09/02	46	(236)	111	28,00%	105	164	
Global Companies LLC	-	-	-	-	59	Abastecimiento, almacenamiento, comercialización y distribución de hidrocarburos y sus derivados	Watermill Center 800 South Street, Waltham, Massachusetts, USA	-	-	-	-	51,00% ⁽⁶⁾	52	41	
Terminales Marítimas Patagónicas S.A.	Ordinarias	\$ 10	478.034	44 ⁽¹⁾	7	Almacenamiento y despacho de petróleo	Av. Leandro N. Alem 1180, P. 11°, Buenos Aires, Argentina	30/09/02	14	46	139	33,15%	24	22	
Oiltanking Ebytem S.A.	Ordinarias	\$ 10	351.167	9 ⁽¹⁾	9	Transporte y almacenamiento de hidrocarburos	Alicia Moreau de Justo 872, P. 4°, Of. 7, Buenos Aires, Argentina	30/09/02	12	8	51	30,00%	4	7	
Gasoducto del Pacífico (Argentina) S.A.	Prefrendas	\$ 1	12.298.800	28	26	Transporte de gas por ducto	San Martín 323, P. 19°, Buenos Aires, Argentina	30/09/02	124	(3)	281	10,00% ⁽⁴⁾	28	26	
Central Dock Sud S.A.	Ordinarias	\$ 0,01	86.799.282	16 ⁽²⁾	29	Generación de energía eléctrica y su comercialización en bloque	Reconquista 360, P. 6°, Buenos Aires, Argentina	30/09/02	9	(283)	226	9,98% ⁽⁵⁾	7	-	
Gas Argentino S.A.	Ordinarias	\$ 1	104.438.182	22 ⁽²⁾	336	Inversión en MetroGas S.A.	Gregorio Araoz de Lamadrid 1360, Buenos Aires, Argentina	30/09/02	230	(489)	248	45,33%	334	-	
Inversora Dock Sud S.A.	Ordinarias	\$ 1	40.291.975	138	189	Inversión y financiera	Reconquista 380, P. 6°, Buenos Aires, Argentina	30/08/02	94	(213)	246	42,86%	238	-	
Pluspetrol Energy S.A.	Ordinarias	\$ 1	30.006.540	153	120	Exploración y explotación de hidrocarburos y generación, producción y comercialización de energía eléctrica	Lima 339, Buenos Aires, Argentina	30/09/02	67	(194)	346	45,00%	240	-	
Oleoducto Trasandino (Argentina) S.A.	Prefrendas	\$ 1	8.099.280	22	4	Transporte de petróleo por ducto	Esmeralda 255, P. 5°, Buenos Aires, Argentina	30/09/02	45	54	142	18,00% ⁽⁴⁾	26	-	
Empresa Petrolera Andina S.A.	-	-	-	-	-	-	-	-	-	-	-	-	1.142	-	
Andina Corporation	-	-	-	-	-	-	-	-	-	-	-	-	-	240	
Empresas Lipigas S.A.	-	-	-	-	-	-	-	-	-	-	-	-	83	87	
Diversas ⁽⁷⁾	-	-	-	-	(2)	-	-	-	-	-	-	-	57	131	
Otras Sociedades:															
Petróleos Transandinos YPF S.A.	Ordinarias	-	(4)	1.179	1	Exploración y extracción de hidrocarburos, industrialización y comercialización de sus derivados	Gertrudis Echenique 30, P. 12°, Comuna Las Condes, Santiago de Chile, Chile	31/12/01	167	18	204	1,05%	-	-	
Mercobank S.A.	Ordinarias	\$ 1	1.800.264	13	13	Inversión y financiera	Bartolomé Mitre 343, Buenos Aires, Argentina	30/08/00	46	(15)	14	3,91%	13	13	
				1.220	1.809									3.236	1.521


Ver información adicional sobre los principales cambios en el conjunto económico en Nota 12 a los estados contables básicos.


- (1) Corresponde al porcentaje de participación sobre el patrimonio neto de la sociedad, neto de resultados no trascendidos a terceros.
- (2) No se expone valor alguno dado que el valor registrado es menor a \$ 1 millón.
- (3) Corresponde al porcentaje de participación sobre el patrimonio neto de la sociedad más ajustes para adecuar los criterios contables a los de YPF S.A.
- (4) Estas acciones no poseen valor nominal.
- (5) Adicionalmente, la Sociedad posee un 28,93% de participación indirecta en el capital a través de Inversora Dock Sud S.A.
- (6) Tenencia accionaria a través de YPF Holdings Inc.
- (7) Incluye Komi Nennets Energy Company Ltd., Montelito Group LLC, Chelsea Sandwich LLC, Gasoducto del Pacífico (Chile) S.A., Gasoducto del Pacífico (Cayman) Ltd., Gasoducto Oriental S.A., A&C Pipeline Holding Company Oleoducto Trasandino (Chile) S.A., Bitech Petroleum Corporation, Refinería de Petróleos de Marquinhos y Transportadora Sulbrasileira de Gás S.A.
- (8) Corresponde a la participación sobre el capital preferido de la sociedad.
- (9) Corresponde al porcentaje de participación sobre el patrimonio neto de la sociedad, según los últimos estados contables disponibles, más los resultados subsecuentes y significativos según información de gestión.

Firmado a los efectos de su identificación con nuestro informe de fecha 06 - MARZO - 2003


HOMERO BRAESSAS
Por Comisión Fiscalizadora
Contador Público U.B.A.
C.P.C.E.C.A.B.A. T° 14 - F° 111

Firmado a los efectos de su identificación con nuestro informe de fecha 06 - MARZO - 2003


RICARDO C. RUIZ
Socio
Contador Público U.B.A.
C.P.C.E.C.A.B.A. T° 156 - F° 159


JOSE MARIA RANERO DIAZ
Director

YPF SOCIEDAD ANONIMA Y SOCIEDADES CONTROLADAS

ESTADOS DE RESULTADOS CONSOLIDADOS

POR LOS EJERCICIOS FINALIZADOS EL 31 DE DICIEMBRE DE 2002, 2001 Y 2000

INFORMACION REQUERIDA POR EL ARTICULO 64 APARTADO I INCISO b) DE LA LEY N° 19.550

(expresados en millones de pesos del 31 de diciembre de 2002 - Nota 1 a los estados contables básicos)

	2002				Total	2001	2000
	Costos de producción	Gastos de administración	Gastos de comercialización	Gastos de exploración		Total	Total
Sueldos y cargas sociales	332	91	101	25	549	927	860
Honorarios y retribuciones por servicios	33	100	30	11	174	262	223
Otros gastos de personal	71	29	21	18	139	192	153
Impuestos, tasas y contribuciones	90	10	39	-	139	203	107
Regalías, servidumbres y cánones	1.591	-	-	-	1.591	1.080	1.183
Seguros	51	3	9	-	63	35	35
Alquileres de inmuebles y equipos	110	6	50	6	172	235	231
Gastos de estudio	-	-	-	55	55	17	37
Depreciación de bienes de uso	1.982	36	146	-	2.164	(1) 2.296	(1) 2.049
Materiales y útiles de consumo	515	13	25	2	555	476	465
Contrataciones de obra y otros servicios	475	28	45	7	555	576	591
Conservación, reparación y mantenimiento	581	26	32	3	642	873	676
Contratos de explotación de áreas productivas	151	-	-	-	151	109	131
Perforaciones exploratorias improductivas	-	-	-	98	98	107	159
Transporte, productos y cargas	463	-	420	-	883	766	674
Previsión para deudores por ventas de cobro dudoso	-	-	39	-	39	493	185
Gastos de publicidad y propaganda	-	24	36	-	60	142	135
Combustibles, gas, energía y otros	398	66	57	15	536	648	511
Total 2002	6.843	432	1.050	240	8.565		
Total 2001	7.059	476	1.682	220		9.437	
Total 2000	6.435	397	1.259	314			8.405

(1) Incluye 116 correspondientes a la consolidación proporcional del resultado de Petroken, Refinor, Profertil S.A., Mega, Andina y Global por el ejercicio finalizado el 31 de diciembre de 2002, 105 correspondientes a la consolidación proporcional del resultado de Petroken, Refinor, Profertil S.A., Mega, Andina y Global por el ejercicio finalizado el 31 de diciembre de 2001, y 15 correspondientes a la consolidación proporcional del resultado de Petroken, Manguinhos y Global para el ejercicio finalizado el 31 de diciembre de 2000.

Firmado a los efectos de su identificación con
nuestro informe de fecha 06 - MARZO - 2003

HOMERO BRAESSAS
Por Comisión Fiscalizadora
Contador Público U.B.A.
C.P.C.E.C.A.B.A. T° 14 - F° 111

Firmado a los efectos de su identificación con
nuestro informe de fecha 06 - MARZO - 2003
DELOITTE & Co. S.R.L.
C.P.C.E.C.A.B.A. T° 1 - F° 3

RICARDO C. RUZ
Socio
Contador Público U.B.A.
C.P.C.E.C.A.B.A. T° 156 - F° 159

JOSE MARIA RANERO DIAZ
Director