

YPF SOCIEDAD ANONIMA Y SOCIEDADES CONTROLADAS Y BAJO CONTROL CONJUNTO

BALANCES GENERALES CONSOLIDADOS AL 31 DE DICIEMBRE DE 2003, 2002 Y 2001

EVOLUCION DE LOS BIENES DE USO

(expresados en millones de pesos - Nota 1.a a los estados contables básicos)

Cuenta principal	2003				
	Costo				
	Valor al comienzo del ejercicio	Efecto neto de conversión ⁽⁶⁾	Aumentos	Disminuciones y transferencias netas	Valor al cierre del ejercicio
Terrenos y edificios	2.335	(1)	1	(48)	2.287
Propiedad minera, pozos y equipos de explotación	37.261	(8)	22	1.910	39.185
Equipamiento de destilerías y plantas petroquímicas	8.519	-	9	(95)	8.433
Equipos de transporte	1.659	-	1	98	1.758
Materiales y equipos en depósito	314	-	469	(508)	275
Perforaciones y obras en curso	1.337	(4)	2.042	(2.024)	1.351
Muebles y útiles e instalaciones	459	-	-	(6)	453
Equipos de comercialización	1.275	-	-	(35)	1.240
Otros bienes	347	(3)	8	6	358
Total 2003	53.506	(16)	2.552 ⁽²⁾⁽⁹⁾	(702) ⁽¹⁾	55.340
Total 2002	53.169	1.293	2.905 ⁽²⁾	(3.861) ⁽¹⁾⁽⁵⁾	53.506
Total 2001	52.450	-	9.457 ⁽²⁾⁽⁷⁾	(8.738) ⁽¹⁾⁽⁵⁾	53.169

Cuenta principal	2003					2002	2001
	Depreciación					Valor residual	Valor residual
	Acumulada al comienzo del ejercicio	Disminuciones y transferencias netas	Tasa de depreciación	Aumentos	Acumulada al cierre del ejercicio	Valor residual	Valor residual
Terrenos y edificios	890	(16)	2%	47	921	1.366	1.545
Propiedad minera, pozos y equipos de explotación	24.576	(56)	⁽⁴⁾	1.789	26.309	12.876 ⁽³⁾	13.945 ⁽³⁾
Equipamiento de destilerías y plantas petroquímicas	4.671	(2)	4-10%	297	4.966	3.467	3.623
Equipos de transporte	1.115	(4)	4-5%	38	1.149	609	532
Materiales y equipos en depósito	-	-	-	-	-	275	255
Perforaciones y obras en curso	-	-	-	-	-	1.351	1.304
Muebles y útiles e instalaciones	368	(13)	10%	33	388	65	117
Equipos de comercialización	773	(50)	10%	87	810	430	637
Otros bienes	253	(6)	10%	20	267	91	110
Total 2003	32.646	(147) ⁽¹⁾		2.311	34.810	20.530	
Total 2002	31.101	(620) ⁽¹⁾⁽⁵⁾		2.165	32.646		20.860
Total 2001	29.378	(3.373) ⁽¹⁾⁽⁵⁾		5.096 ⁽⁸⁾	31.101		22.068

(1) Incluye 108.32 y 1.227 de valor residual imputados contra provisiones de bienes de uso por los ejercicios finalizados el 31 de diciembre de 2003, 2002 y 2001, respectivamente.

(2) Incluye 53.40 y 35 correspondientes a costos financieros capitalizados de bienes cuya construcción se prolonga en el tiempo por los ejercicios finalizados el 31 de diciembre de 2003, 2002 y 2001 respectivamente.

(3) Incluye 1.514, 1.652 y 1.775 de propiedad minera al 31 de diciembre de 2003, 2002 y 2001, respectivamente.

(4) La depreciación ha sido calculada por el método de unidades de producción.


(5) Incluye 2.927 y 4.106 correspondientes a disminuciones netas por los ejercicios finalizados el 31 de diciembre de 2002 y 2001 respectivamente relacionadas con las transacciones mencionadas en la Nota 11 a los estados contables básicos.

(6) Incluye el efecto neto correspondiente a la diferencia de cambio real generada por la conversión de los valores residuales al comienzo del ejercicio correspondiente a las inversiones en sociedades del exterior.

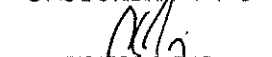
(7) Incluye 6.542 de valor de origen correspondientes a los bienes de uso de Astra y de Repsol Argentina S.A. al momento de su fusión con YPF y a los bienes de uso adquiridos a Pecom.

(8) Incluye 2.801 de depreciaciones acumuladas correspondientes a los bienes de uso de Astra y Repsol Argentina S.A. al momento de su fusión con YPF.


(9) Incluye 133 de costos futuros por obligaciones para el abandono de pozos de hidrocarburos.

Firmado a los efectos de su identificación con
nuestro informe de fecha 04 - MARZO - 2004


HOMERO BRAESSAS
Por Comisión Fiscalizadora
Contador Público U.B.A.
C.P.C.E.C.A.B.A. T° 14 - F° 111

Firmado a los efectos de su identificación con
nuestro informe de fecha 04 - MARZO - 2004DELOITTE & Co. S.R.L.
C.P.C.E.C.A.B.A. T° 1 - F° 3


RICARDO C. RUIZ
Socio
Contador Público U.B.A.
C.P.C.E.C.A.B.A. T° 156 - F° 159



JOSE MARIA RANERO DIAZ
Director

YPF SOCIEDAD ANONIMA Y SOCIEDADES CONTROLADAS Y BAJO CONTROL CONJUNTO


ESTADOS DE RESULTADOS CONSOLIDADOS

POR LOS EJERCICIOS FINALIZADOS EL 31 DE DICIEMBRE DE 2003, 2002 Y 2001

INFORMACION REQUERIDA POR EL ARTICULO 64 APARTADO I INCISO b) DE LA LEY N° 19.550

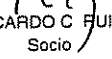
(expresados en millones de pesos - Nota 1.a a los estados contables básicos)

	2003				2002	2001
	Costos de producción	Gastos de administración	Gastos de comercialización	Gastos de exploración	Total	Total
Sueldos y cargas sociales	307	84	99	36	526	947
Honorarios y retribuciones por servicios	30	93	24	14	161	264
Otros gastos de personal	103	35	23	21	182	195
Impuestos, tasas y contribuciones	176	10	116	-	302	263
Regalías, servidumbres y cánones	1.470	-	-	-	1.470	1.088
Seguros	72	3	19	2	96	35
Alquileres de inmuebles y equipos	153	4	61	2	220	237
Gastos de estudio	-	-	-	94	94	18
Depreciación de bienes de uso	2.155	25	131	-	2.311	2.295
Materiales y útiles de consumo	449	10	22	2	483	479
Contrataciones de obra y otros servicios	326	42	45	8	421	580
Conservación, reparación y mantenimiento	623	8	25	6	662	899
Contratos de explotación de áreas productivas	211	-	-	-	211	112
Perforaciones exploratorias improductivas	-	-	-	87	87	109
Transporte, productos y cargas	427	-	508	-	935	772
Previsión para deudores por ventas de cobro dudoso	-	-	18	-	18	497
Gastos de publicidad y propaganda	-	30	56	-	86	143
Combustibles, gas, energía y otros	343	60	37	5	445	648
Total 2003	6.845	404	1.184	277	8.710	
Total 2002	6.983	435	1.115	242		8.775
Total 2001	7.156	480	1.721	224		9.581

Firmado a los efectos de su identificación con
nuestro informe de fecha 04 - MARZO - 2004



HOMERO BRAESSAS
Por Comisión Fiscalizadora
Contador Público U.B.A.

C.P.C.E.C.A.B.A. T° 14 - F° 111

Firmado a los efectos de su identificación con
nuestro informe de fecha 04 - MARZO - 2004
DELOITTE & Co. S R L.
C.P.C.E.C.A.B.A. T° 1 - F° 3


RICARDO C. RUIZ
Socio
Contador Público U.B.A.

C.P.C.E.C.A.B.A. T° 156 - F° 159



JOSE MARIA RANERO DIAZ
Director