




# **RENDICION DE CUENTAS**

**01/01/2000 AL 30/06/2000**



NOTA N° *498* 101 - UAI-OSN / BANADE

Buenos Aires, **16** JUL 2001

Ref.: Rendición de Cuentas al 30/06/ 2000

SR. LIQUIDADOR

Adjunto a la presente se remite para su conocimiento y demás efectos, el informe de auditoría que esta UAI ha elaborado con respecto a la Rendición de Cuentas confeccionada al 30/06/~~1999~~ del Patrimonio en Liquidación Banco Nacional de Desarrollo. *2000*

Atentamente

Lic. HECTOR MARIO MESQUIDA  
OBRAS SANITARIAS DE LA NACION (s.l.)  
AUDITOR INTERNO (I)

C/c Sr. Síndico

SEÑOR LIQUIDADOR DEL  
Patrimonio en Liquidación – BANADE  
Fernando B. B. Marín  
S \_\_\_\_\_ / \_\_\_\_\_ D



Ref.: Rendición de Cuentas del período 01/01/00 al 30/06/00.-

Atento la intervención requerida con relación a la Rendición de Cuentas confeccionada por el Patrimonio en Liquidación BANADE correspondiente al período 01/01/00 al 30/06/00, esta Unidad de Auditoría Interna emite el presente informe especial sobre la documentación objeto de análisis.

## **INFORME ESPECIAL SOBRE RENDICIÓN DE CUENTAS**

### **1.- INFORMACIÓN OBJETO DE ANÁLISIS**

Esta Unidad de Auditoría Interna ha procedido a examinar los estados contables correspondientes a la Rendición de Cuentas del Patrimonio en Liquidación BANCO NACIONAL DE DESARROLLO, por el período Enero / Junio de 2000, cuya integración se compone con los cuadros que a continuación se detallan:

- 1.- PATRIMONIO NETO
- 2.- ESTADO DE INGRESOS Y EGRESOS
- 3.- CAJA
- 4.- BANCOS
- 5.- INVERSIONES FINANCIERAS
- 6.- CREDITOS.
- 7.- BIENES DE USO
- 8.- DEUDAS
- 9.- PREVISIONES
- 10.- ESTADO DE ORIGEN Y APLICACIÓN DE FONDOS.
- 11.- DETALLE DE INGRESOS Y EGRESOS MENSUAL

Asimismo, se han tenido en cuenta las aclaraciones formuladas por la Empresa en las notas adjuntas a la Rendición de Cuentas.

Los cuadros que se acompañan se han inicialado en cada una de sus hojas al solo efecto de su identificación.

### **2.- ACLARACIONES PREVIAS:**

Las cifras expuestas en la Rendición de Cuentas por el período 01/01/00 al 30/06/00 han sido confeccionadas sobre las bases de las anteriores al 31/12/1998, al 30/06/1999 y al 31/12/1999, la primera ajustada en las variaciones de los saldos iniciales respecto de la anterior, con motivo de los ajustes practicados al Estado de situación Patrimonial al 31/12/1996 por haberse incluido en el mismo cambios en la determinación de las provisiones sobre créditos y haberse considerado la contabilización de hechos posteriores a dicho estado.

Ello ha originado cambios en los estados de situación patrimoniales semestrales confeccionados con posterioridad, los que se reflejan en los ajustes a los saldos iniciales de la presente Rendición de cuentas, de manera de partir de saldos ajustados definitivos.

La tarea desarrollada por esta UAI se ha circunscripto a verificar las variaciones operadas a partir del 01/01/00.

A la fecha de emisión del presente informe, se encuentra pendiente la aprobación definitiva del "Estado Patrimonial" en orden a lo establecido en el artículo 2º del Decreto



Nº 1836/94.- Dicho estado patrimonial está expresado al 31/12/1996 y fue confeccionado por el Banco de la Nación Argentina (Entidad Liquidadora del ex BANADE hasta esa fecha). El mismo se encuentra en trámite para ser elevado al Organismo de Control conforme lo establece el artículo 4º del citado Decreto, para su posterior elevación al MINISTERIO DE ECONOMIA, por lo que las cifras auditadas deben considerarse como no definitivas.

Adicionalmente a lo expresado, y como lo manifestáramos en el primer párrafo, deberá tenerse en cuenta que a las cifras expuestas en la Rendición de Cuentas correspondiente al 1º Semestre de 2000, se le han efectuado ajustes administrativos y/o conciliaciones contables producto de hechos posteriores al cierre de ejercicio.

Con relación al arqueo de Fondos y valores al 30/06/2000, cuya copia se adjunta, esta UAI ha efectuado el recuento físico de los valores a esa fecha, se han tomado en consideración los saldos de cuentas bancarias locales y del exterior, y las respectivas conciliaciones.

En esta Rendición de Cuentas no se agregan los listados de expedientes de consolidación de deudas y de causas judiciales, teniendo en consideración la dificultad de conciliar los listados disponibles con los saldos contables resultantes a esa fecha. Esa información, debidamente conciliada, estará disponible en oportunidad de presentarse la Rendición de Cuentas al 31/12/2000, con las formalidades requeridas por la Disposición 20/99 de la ex-SSNORPA.

Los tipos de cambio utilizados para la conversión a pesos de las disponibilidades en divisas coinciden con los publicados por el Banco de la Nación Argentina para el cierre al 30/06/2000 tipo comprador, salvo para los saldos en dólares estadounidenses, en que se ha aplicado la paridad de U\$S 1.- = \$ 1.-. Las diferencias que resultan de la aplicación de dicha paridad, no son significativas.

Los títulos y acciones en cartera "con cotización", han sido valuados a la cotización al cierre del 30/06/00. La opinión sobre el análisis de esta cartera se completará, en la Rendición de Cuentas coincidente con el inventario final que resulte de la depuración efectuada.

Respecto del rubro Créditos, se señala que esta Unidad de Auditoría Interna no ha auditado los listados de respaldo de los saldos contables, debido a que la demora en el proceso de actualización de saldos efectuado por el Banco de la Nación Argentina no ha permitido hacerlo en forma completa. No obstante ello, esta U.A.I. emitirá opinión sobre este rubro, juntamente con las garantías que amparan dichos créditos, una vez que se termine de evaluar el estado actualizado de los deudores en gestión judicial, lo que podría ocurrir conjuntamente con auditoría de la Rendición de Cuentas al 30/06/2001.

La cuenta Fondos de Líneas, registra el saldo con el "Mediocrédito Centrale" de Italia al 30/06/2000 según la información actualizada del Banco de la Nación Argentina (Entidad responsable de la administración de la base de datos de las cuentas mencionadas y de la administración de la cartera de préstamos en el caso de la segunda cuenta).

### **3.- ALCANCE DE LA TAREA REALIZADA**

Para la elaboración de la presente Rendición de Cuentas se ha tenido como antecedente el Estado de Situación Patrimonial al 31/12/96 en virtud de las disposiciones y normativas contenidas en el art. 4º del Decreto 1836/94, elaborado según las pautas coordinadas con personal de la Sindicatura General de la Nación aunque aún se encuentra pendiente de intervención. Por tal motivo tampoco se cuenta con la aprobación



del Ministerio de Economía. Asimismo, se han tomado en consideración las Rendiciones de Cuentas Semestrales presentadas por el ente correspondientes a los períodos cerrados al 31/06/1997, 31/12/1997, 30/06/1998, 31/12/1998, 30/06/1999 y 31/12/1999, y el ajuste al saldo a las tres últimas como consecuencia de las variaciones incorporadas al Estado de Situación Patrimonial al 31/12/1996

Se han efectuado tareas de análisis de información en orden a lo establecido por la Circular N° 2/99 ex-SSNORPA y la Disposición N° 20/99 ex-SSNORPA, en cuanto al cumplimiento de las formalidades instruidas para la confección de las Rendiciones de Cuentas por parte de los Organismos en Liquidación.

Se han examinado los estados incluidos en los cuadros detallados en el apartado 2 en lo que se refiere a los lineamientos seguidos para su confección con relación a las disposiciones de la Resolución N° 1397/93 del Ministerio de Economía y Obras y Servicios Públicos y la aplicación de las normas establecidas por la Resolución 25/95 de la Secretaría de Hacienda y la Circular N° 2/99 y Disposición N° 20/99 de la ex -SSNORPA.

Al respecto se señala que las variaciones mensuales de débitos y créditos que se exponen en cada planilla, surgen de los registros contables en el Sistema Tangc de Contabilidad General. Asimismo, se señala que en la presente Rendición el ente no ha presentado los cuadros que no tenían movimiento, dejando dicha presentación para los semestres siguientes.

Se ha verificado que las cifras expuestas en dichos cuadros surgen de las registraciones efectuadas por la Sociedad en Liquidación a partir del 01/01/00 hasta el 30/06/00 y han sido compulsadas en forma selectiva con la documentación respaldatoria original que se ha tenido a la vista, en especial sobre aquellos rubros que implican egresos de fondos.

Adicionalmente, se señala que se ha tenido en consideración las aclaraciones formuladas para cada rubro en la Nota a la Rendición de Cuentas.

Del análisis efectuado sobre los rubros que componen las variaciones del cuadro de Patrimonio Neto, se manifiesta con relación a:

DISPONIBILIDADES: La variación operada en este rubro, una disminución neta de \$ 12.404.221,48 corresponde a principalmente a la disminución habida en los saldos de las cuentas de los bancos locales por \$ 4.422.038,12 y del exterior por \$ 7.982.183,36. Parte de esta disminución se destinó a constituir inversiones transitorias de fondos.

Existen algunas diferencias entre los saldos disponibles según registros contable y los extractos bancarios, debidamente justificadas en las conciliaciones pertinentes, originadas en débitos y créditos bancarios pendientes de contabilización y en cheques emitidos pendientes de pago.

INVERSIONES FINANCIERAS: Este rubro ha verificado una disminución neta en el período, de \$ 7.807.422,99, la que se compone de:

- INVERSIONES TEMPORARIAS: Se han constituido inversiones temporarias en el Fondo Carlos Pellegrini, resultando al cierre del período de \$ 7.926.542,99.
- TITULOS Y VALORES, ACCIONES Y APORTES DE CAPITAL. La variación total del rubro, una disminución de \$ 119.120,00 corresponde al valor del recupero de parte de la participación accionaria en la liquidación del Arlabank.



CRÉDITOS: La variación total, que resulta una disminución de \$ 8.391.109,88 se integra de:

- a) GESTIÓN ADMINISTRATIVA: La variación corresponde principalmente al incremento de \$ 6.716.669,00 operada en el valor de la cartera de Documentos a Cobrar, por el cobro efectuado de parte de los vencimientos de los mismos. En menor medida se registra un incremento de \$ 1.275,12 otros créditos diversos (crédito fiscal IVA).
- b) GESTIÓN JUDICIAL: La disminución de este rubro alcanza a \$ 15.109.054,00, producto de la actualización de los valores de la cartera, no compensada con una mayor cobranza del período. La liquidación carece de un detalle valorizado de las causas judiciales en trámite y su probabilidad de cobro a la fecha de la presente Rendición de Cuentas. Ello se incluirá con la Rendición correspondiente al 31/12/2000 o eventualmente, del 30/06/2001. Lo mismo ocurre con el detalle actualizado de las garantías en poder del Patrimonio en Liquidación BANADE en respaldo de créditos morosos en gestión judicial, ni el valor actualizado que las mismas representan.

En la Nota a la Rendición de Cuentas la Liquidación se refiere a los movimientos habidos en el período y la composición del rubro. Al final de la presente Rendición se agrega un detalle del total de la cartera de créditos, en valores brutos y netos de la Previsión para Incobrables.

También se indica en dicha Nota, que se ha procedido a reclasificar la cartera administrativa y judicial como No corriente, por ser los vencimientos de cumplimiento incierto.

BIENES DE CAMBIO: El Patrimonio en Liquidación BANADE no cuenta en sus activos con bienes que puedan considerarse bajo este rubro.

BIENES DE USO: En el transcurso del presente semestre se ha producido un incremento de \$ 3.179,00, producto de la modificación del valor unitario de los mismos. incorporación de equipamiento de oficina por y otros bienes \$ 1.089,00 y se han desagregado para su exposición los bienes entregados en comodato por \$ 2.090,00. El resto de los Bienes de Uso que figuran en el Estado de Situación Patrimonial a valores constantes de inicio y cierre, no cuentan con el detalle requerido por las normas vigentes, circunstancia que esta UAI ha manifestado en informes a las anteriores Rendiciones de Cuentas.


OTROS ACTIVOS A LARGO PLAZO: El saldo de esta cuenta refleja una disminución neta de \$ 710.025,67, representativo de la aplicación de fondos de dicha línea efectuada por el Banco de la Nación Argentina.

En este rubro se incluye el saldo de los préstamos acordados con fondos de líneas de créditos en Liras Italianas del "Mediocredito Centrale" de Italia denominados Fondos Revolving. Esta línea de crédito está siendo operada por el Banco de la Nación Argentina desde el 1/1/97, siendo saldo el que surge de los registros contables.

DEUDAS NO BANCARIAS: El incremento del rubro en este período alcanza a \$ 13.798.870,01. Dicho importe se compone de las siguientes variaciones:

- CORRIENTES: La variación neta de las deudas corrientes, representa un incremento de \$ 12.845.548,84 y corresponde principalmente a la contabilización de las transferencias pendientes de efectuar a FEMESA y otros conceptos menores por \$ 9.719.000,71, cobranzas de deudores pendientes de imputación definitiva por \$

3.763.192,04 e impuestos al valor agregado a pagar por \$ 20.476,76, compensado con disminuciones en deudas con proveedores de plaza por \$ 336.711,14, en sueldos y contribuciones por \$ 26.184,37, en la porción corriente de préstamos externos por \$ 288.535,78 y de Retenciones a pagar a la D.G.I. por \$ 5.689,38



- NO CORRIENTES: El incremento del rubro alcanza a \$ 953.321,17 provenientes de la disminución del saldo adeudado por préstamos externos a largo plazo.

DEUDA CONSOLIDADA Y NO CONSOLIDADA (Leyes 23982 y 24307 art. 11º): El ente no ha registrado contablemente los movimientos de expedientes con pago en Bonos de Consolidación de deudas en el curso del semestre. El ente registra los pasivos sujetos a consolidación por la Ley 23982 y los alcanzados por la Ley 24307 en trámite en el rubro Otras Cuentas a Pagar, tanto administrativas como judiciales. Aquellas que han sido enviadas a la Secretaría de Hacienda para su pago y se recibe la notificación de que han sido abonadas, se reclasifican dentro del rubro de Patrimonio Neto, y no se exponen en esta Rendición de Cuentas.

CONTINGENCIAS Y PREVISIONES: Este rubro no registra variaciones en el presente semestre, debido a que el ente ha depurado el saldo de las cuentas representativas de los pasivos eventuales de la entidad, en el transcurso del año 2001. Dado que no se cuenta con respaldo documental debidamente depurado a la fecha de la presente rendición, la variación que resulte se reflejará en oportunidad de confeccionar la rendición de cuentas por el primer semestre de 2001.

#### 4.- OPINIÓN:

En opinión de esta UAI, en base al trabajo cuyos alcances se describen en el apartado 2 y con las limitaciones expuestas en el apartado 3, se expresa con relación a la Rendición de Cuentas al 30/06/00, que:

1. La confección de la Rendición de Cuentas al 30/06/00 elaborada por el Patrimonio en Liquidación BANADE, teniendo en cuenta las limitaciones enunciadas en las aclaraciones previas, se ajusta en general a las formas y contenidos establecidos en la Circular ex-SSNORPA N° 2/99, Disposición N° 20/99 de la ex-SSNORPA y Nota N° 4/2000 S.H. (DNNP).
2. La información elaborada debe considerarse provisoria, hasta tanto los saldos de inicio, resulten conformados con la aprobación del Estado Patrimonial de Liquidación establecido por el Decreto 1836/94.

Lt. HECTOR MARIO MESQUIDA  
OBRAS SANITARIAS DE LA NACION (e.s.)  
AUDITOR INTERNO (I)



## NOTAS A LA RENDICION DE CUENTAS AL 30/6/2000

### ACTIVO

#### ACTIVO CORRIENTE

##### DISPONIBILIDADES

Los saldos de BANCOS – en divisas – se encuentran valuados al tipo de cambio comprador del Banco de la Nación Argentina al cierre.

Los saldos en dólares han sido tomados a la cotización de u\$s 1.- = \$ 1.-.

##### INVERSIONES FINANCIERAS

Esta cuenta refleja el monto colocado en el Fondo Pellegrini. Dicha inversión es un fondo común de inversión en dólares de renta fija perteneciente al Banco Nación Argentina, con un rendimiento promedio del 6% anual.

##### CRÉDITOS

Los saldos en pesos se han consignado a su valor nominal y la moneda extranjera se refleja al tipo de cambio comprador informado por el Banco de la Nación Argentina, correspondiente al último día hábil del ejercicio, ambos representativos de su valor de realización.

Se ha reclasificado la cartera administrativa y judicial acorde a lo previsto en la Resolución Técnica 8,(F.A.C.P.C.E.), por medio de la cual, se determina que se considerará corriente aquellos conceptos que se convertirán en dinero o equivalente en el plazo de un año. Dada la dificultad de determinar los créditos que se convertirán en disponibilidades en el plazo mencionado, se adopta el criterio de considerar la totalidad de la cartera como No Corriente.

#### Cuentas a cobrar:

##### Cuenta a cobrar en pesos - De origen impositivo

El saldo en pesos de \$ 85.992,84 se mantiene a su valor nominal, representativo del valor de realización. Se refiere al Impuesto al Valor Agregado correspondiente a los bienes muebles transferidos a la Corte Suprema de Justicia de la Nación mediante acta del 2 de septiembre de 1992. Hacia esa fecha se hizo efectiva la transferencia patrimonial, ordenada por la Subsecretaría de Hacienda mediante nota SH Nro. 390 del 14/7/92, de los inmuebles de propiedad del ex - BANADE sitios en las ciudades de Corrientes, San Miguel del Tucumán, Catamarca, Bahía Blanca, San Juan, Mar del Plata, Rosario y Santa Fe, que incluyó los bienes muebles afectados a tales edificios. La misma debía enmarcarse dentro de las disposiciones del Decreto PEN N° 866/90, artículo 9°, y la compensación con la Secretaría de Hacienda que por dicha norma se instrumentaba, teniendo en cuenta el precio base de la licitación pública según la tasación que el Banco Hipotecario Nacional había realizado a fines de 1991. En atención a lo indicado, el precio de transferencia considerado para los inmuebles y los muebles afectados fue incorporado al saldo de la compensación con la Secretaría de Hacienda, posteriormente remitido en virtud de las disposiciones del Decreto PEN N° 2394/92, modificado por el Decreto PEN N° 1836/94. La transferencia a título oneroso de los bienes muebles en cuestión generó el hecho imponible del Impuesto al Valor Agregado, que afectaba a las Entidades Financieras desde el 1ro. de julio de 1992, fecha en que entraron en vigencia las disposiciones del Decreto PEN N° 879/92. El impuesto determinado, 18 % del valor de tasación mencionado, fue ingresado oportunamente por esta Entidad a la Dirección General Impositiva, sin cancelación por parte de la Corte. Con el objeto de lograr la efectivización de este crédito y luego de gestiones realizadas con representantes de la Corte Suprema de Justicia, a principios de 1999 esta

Cdor. RAMIRO VERA  
ASESOR

1

LIC. HECTOR MARIO MESQUIDA  
OBRAS SANITARIAS DE LA NACION (S. 1)  
AUDITOR INTERNO (1)



**Patrimonio en Liquidación**  
**BANCO NACIONAL DE DESARROLLO**

987

última comprometió el reembolso respectivo una vez que esta Liquidación le proporcione el valor individual de los bienes que surja de apropiar la tasación global. En septiembre de 2000 la Liquidación ha dispuesto transferir este crédito a la Secretaría de Hacienda para que ésta asuma el carácter de acreedor ante la Corte Suprema.

**Otros créditos:**

Gastos pagados por cuenta de terceros: Los saldos en pesos expuestos en este capítulo se han consignado al valor nominal representativo de su valor de realización y se refiere a:

- Los gastos afrontados por el ex - BANADE desde febrero de 1993 en nombre del Ministerio del Interior, con cargo a este último, en cumplimiento de las previsiones contenidas en el Acta de Recepción y de Entrega de Tenencia de los Inmuebles sitios en 25 de Mayo N° 145 y N° 155 de Capital Federal, celebrada el 27 de febrero de 1996 entre el Señor Subsecretario de Administración de Bienes, el Señor Presidente del Banco de la Nación Argentina y el Secretario de Coordinación del Ministerio del Interior.

En septiembre de 2000 la Liquidación ha dispuesto transferir este crédito a la Secretaría de Hacienda para que ésta asuma el carácter de acreedor ante el Ministerio del Interior.

Otros créditos a cobrar: El saldo de \$ 6.933,84 se ha consignado al valor nominal representativo de su valor de recupero y corresponde a la acreencia a favor del ex - BANADE por el depósito en exceso de la recaudación del aporte sindical acreditado a la Asociación Bancaria, de la que no se descontó el sueldo de un empleado que desempeñaba funciones gremiales.

Además se expone el saldo nominal de U\$S 2.228,40, al tipo de cambio comprador informado por el Banco de la Nación Argentina, correspondiente al último día hábil del ejercicio, valorizados en \$ 2.226.-, remanente de cancelación por la venta de un inmueble en Neuquén.

**ACTIVOS NO CORRIENTES**


**CRÉDITOS**

Los saldos en pesos se han consignado a su valor nominal y la moneda extranjera se refleja al tipo de cambio comprador informado por el Banco de la Nación Argentina, correspondiente al último día hábil del ejercicio.

ACTIVO NO CORRIENTE	CARTERA TOTAL	PREV. CART. TOTAL	CART. NETA TOTAL
	<b>10.935.789.530</b>	<b>-10.810.540.597</b>	<b>125.248.933</b>
<b>En gestión administrativa</b>	<u>114.468.084</u>	<u>-44.398.666</u>	<u>70.069.418</u>
Normal - Situación 1	28.423.492	-582.319	27.841.173
Con Arreglos - Situación 2	13.284.188	-4.364.153	8.920.035
Con Atraso - Situación 3	61.853.843	-29.052.520	32.801.323
Con Riesgo de Insolv. - Sit.4	10.906.561	-10.399.674	506.887
<b>En gestión judicial</b>	<u>10.821.321.446</u>	<u>-10.766.141.931</u>	<u>55.179.515</u>
Gestión Jud. - Situación 5	2.434.759.968	-2.406.121.331	28.638.637
Quiebra o Liq. -Situación 6	8.386.561.478	-8.360.020.600	26.540.878

**INVERSIONES FINANCIERAS**

Los saldos se exponen al valor expresado al 01.01.2000, ajustándose los mismos en el segundo

  
Odor. RAMIRO VE.  
ASESOR



  
LIC. HECTOR MARIO MESQUIDA  
OBRAS SANITARIAS DE LA NACION (e.l.)  
AUDITOR INTERNO (II)

**Patrimonio en Liquidación**  
**BANCO NACIONAL DE DESARROLLO**

semestre del año 2000.



**Acciones y aportes de capital**  
**Acciones - en pesos:**

Las tenencias más significativas de acciones ordinarias son:

- Agritech Inversora S.A.
- Massuh S.A.
- Celulosa S.A.
- Completan este ítem las participaciones en las empresas Acindar S.A, Grafex S.A., Hulytego S.A., Neroli S.A.

**Títulos y valores a largo plazo**

**Títulos y valores en cartera - en moneda extranjera:**

Bajo este título se exponen:

- \* las obligaciones negociables de Indupa S.A., depositadas en la Caja de Valores S.A., a su valor nominal de u\$s 4.792.917.
- \* la participación del 5,956 % del capital de LAMCO E.C. (con sede en la ciudad de Manama del Estado de Bahrain), a cargo del proceso liquidatorio del Arlabank, que asciende a u\$s 258.629.

El origen de la tenencia se remonta a las acciones que el ex Banco Nacional de Desarrollo poseía en el Arlabank por un valor nominal de u\$s 3.166.758 sobre su capital total de u\$s 31.157.000 (10,16 %) y a la capitalización, en junio de 1990, del segundo tramo del préstamo subordinado, por la que el BANADE recibió u\$s 5.281.878 de valor nominal de acciones.

En el segundo semestre de 1996, en cumplimiento de leyes locales del Estado de Bahrain, se creó la empresa LAMCO E.C. con el objeto de liquidarlo, para lo cual debe administrar y enajenar todos los activos que le fueron transferidos del Arlabank y distribuir el resultado entre los miembros participantes del préstamo subordinado. Como consecuencia de ello fue imposible recuperar valor alguno por la tenencia accionaria de origen y las capitalizaciones posteriores. LAMCO E.C. está conformada por 50.000 acciones de u\$s 1 cada una, de las que 2.978 acciones corresponden al ex - BANADE, lo que le otorga una participación del 5,956 % sobre el total.

**BIENES DE USO**

**Inmuebles - Edificios e instalaciones y Tierras y terrenos:**

En cumplimiento de las disposiciones de los artículos 5º y 6º del Decreto PEN Nº 1836/94, el Patrimonio en Liquidación tramitó mediante el Expediente BND Nº 214.003/Ord. (interno) la transferencia de los inmuebles de su propiedad. Para formalizar la cesión prevista en el texto legal, el 14 de diciembre de 1994 se cursó una nota al Señor Subsecretario de Normalización Patrimonial, adjuntándole los títulos de dominio de esos inmuebles e indicando, en cada caso, el estado de afectación, para que, por su intermedio, fueran elevados al Señor Secretario de Hacienda. Teniendo en cuenta lo expuesto y que la transferencia patrimonial de los bienes inmuebles se perfecciona cuando existe nota de elevación de las escrituras respectivas a la Secretaría de Hacienda o ésta hubiese intervenido en el acto de cesión de los mismos, no se han incluido bienes de esta categoría en el Estado de Situación Patrimonial, por considerarlos desafectados.

Hasta la fecha de su desafectación, bajo esta denominación se mantenían los edificios y terrenos en propiedad de la Entidad afectados a uso propio o desocupados y en trámite de venta, de acuerdo con la valuación en Libros.

**Maquinaria y Equipo:**

En Equipo de oficina y muebles se han incluido los saldos residuales de las máquinas, equipos, mobiliario e instalaciones varias, en tanto que las armas del personal de seguridad se han clasificado en Equipos varios. Estos ítems, integrados principalmente por bienes totalmente amortizados, deteriorados u obsoletos.

La variación del semestre obedece a una modificación del valor unitario de los mismos.

Cdo. RAMIRO VERA  
ASESOR

Lic. HECTOR MARIO MESQUIDA  
AUDITOR INTERNO

**Patrimonio en Liquidación**  
**BANCO NACIONAL DE DESARROLLO**

989

Asimismo, se han reclasificado y expuesto de una cuenta individual aquellos bienes que se encuentran en comodato.

**OTROS ACTIVOS A LARGO PLAZO**

La moneda extranjera se refleja al tipo de cambio comprador informado por el Banco de la Nación Argentina, correspondiente al último día hábil del ejercicio, representativo de su valor de realización.

**Cuentas de fondos de líneas:**

El saldo en pesos es el que surge de los registros y comprobantes al cierre citado obrantes en la Liquidación y oportunamente informados a la Secretaria de Hacienda.

**PASIVO**

**PASIVO CORRIENTE**

**DEUDAS**

Los saldos en pesos se han consignado a su valor nominal y la moneda extranjera se refleja al tipo de cambio vendedor informado por el Banco de la Nación Argentina, correspondiente al último día hábil del ejercicio, ambos representativos de su valor de cancelación.

**Proveedores a pagar:**

Dicha cuenta comprende los montos devengados en el mes de junio el remanente que se adeuda en concepto de conversión de los sistemas año 2000.

**Sueldos y Contribuciones a pagar:**

Bajo este título se exponen las remuneraciones y las obligaciones patronales relacionadas correspondientes a Junio de 2000 y el Sueldo Anual Complementario del primer semestre de ese año de la planta permanente del Patrimonio en Liquidación, integrada por los agentes comisionados por el Banco de la Nación Argentina y por la dotación residual del ex - BANADE. Las cargas sociales fueron abonadas a su vencimiento.

**Retenciones a pagar:**

Corresponde a las retenciones practicadas sobre honorarios por el Impuesto a las Ganancias, a las retenciones del impuesto al valor agregado, a las percepciones efectuadas en concepto de percepción del Impuesto al Valor Agregado y del Impuesto al Costo Financiero y Endeudamiento Empresarial con vigencia desde Enero de 1999.

**Impuestos a pagar:**

El saldo de la cuenta "IVA Saldo a Pagar" refleja el saldo de la Declaración Jurada del Impuesto al Valor Agregado según la posición determinada al 30 de junio del 2000, cancelada durante el mes siguiente. Este tributo alcanza la actividad financiera desde el 1 de julio de 1992 (Decreto PEN N° 879/92) y su vigencia hizo que el entonces Banco Nacional de Desarrollo cambiase su calidad de exento por la de responsable inscripto a partir de la fecha indicada. Asimismo, la cuenta "IVA Débito Fiscal" incluye los montos que se ingresaron posteriormente como consecuencia de haberse efectuado las liquidaciones con posterioridad a la fecha de vencimiento de la declaración jurada.

**Otras cuentas a pagar:**

**Otras cuentas:**

En este ítem se han incluido principalmente los siguientes conceptos:

Geod. RAMIRO VERA  
ASESOR

SECRETARÍA DE HACIENDA  
FINANCIAS

Lic. TECTOR MARIO MESQUIDA  
OBRAS SECRETARÍAS DE LA NACION (e.l.)  
AUTOR INTERNO (I)

**Patrimonio en Liquidación**  
**BANCO NACIONAL DE DESARROLLO**

990

\* Los saldos residuales de las cuentas corrientes en pesos existentes a la fecha de liquidación de la entidad que representaban una deuda de \$ 190.996,85. Hasta fines del año 2000 se mantenían a sus valores nominales los saldos que no pudieron afectarse según la modalidad descripta, fecha a partir de las cuales se dispuso la baja por prescripción de \$ 49.004,28 relacionado con las cuentas sobre las que no pesaba embargo judicial, en tanto se mantiene un pasivo contingente por aquellos alcanzados por medidas judiciales.

\* Los saldos a favor de depositantes de plazo fijo en dólares, que sumaban u\$s 27.435, equivalentes a \$ 27.435 según el valor de cotización tipo vendedor de la divisa publicada por el BNA al último día hábil del ejercicio, representativo del valor de cancelación.

\* Los importes relacionados con la cartera accionaria de terceros, que en principio se referían sólo a los cupones de amortización, renta y dividendos producidos por las tenencias cuya administración realizaba el ex - BANADE, que habían quedado en resguardo en el Tesoro de la Liquidación o depositadas en la Caja de Valores S.A. Posteriormente, el 26 de febrero de 1999, mediante Resolución AD 21/99, el Liquidador dispuso transferir los depósitos de valores de terceros a la cuenta comitente de la Liquidación en la Caja de Valores S.A., con el objeto de realizarlos y aplicar lo obtenido a las comisiones no percibidas, manteniendo a la vista los excedentes a favor de cada titular. Esta operatoria se realizó a través de Nación Bursátil Sociedad de Bolsa S.A. Las sumas cobradas responden a los siguientes conceptos, expresados a su valor nominal, representativo del valor al que se realizaron, equivalente al valor de cancelación:

Por Acciones	\$	2.366.926,03
Por BOTES	\$	58.302,00
Por BONEX	\$	88.581,69

Con relación a los valores sin cotización debe mencionarse que en agosto de 1998 se efectuó el último llamado a los titulares de las cuentas custodia para que retiren sus tenencias; posteriormente el Liquidador dispuso, previa comunicación en el Boletín Oficial del 10 de septiembre de 1998, la destrucción de las acciones sin cotización cuya emisión era anterior al 1º de enero de 1986, mediante la Resolución AD Nº 103/98 y complementarias. Su ejecución, bajo la supervisión de escribanos públicos, fue llevada a cabo, en una primera etapa, en el Banco Central de la República Argentina, que facilitó los medios y el lugar físico, continuó en enero de 1999 con los servicios de una empresa privada y prosiguió mediante la utilización de medios propios.

\* El saldo de \$ 2.743,84 que, a través del ex - BANADE, el Fondo de Acción Social del personal del BANADE puso a disposición de los ex - agentes para la devolución de remanentes y aportes. En septiembre de 2000 se dispuso su desafectación del patrimonio por prescripción del derecho.

### **Deudas con el Sector Público**

La presente cuenta refleja lo adeudado principalmente a FE.ME.SA acorde lo previsto en la Resolución Mecom 117.


### **Cobros Pendientes de Imputación**


Corresponde a aquellos ingresos provenientes de la cobranza de cartera que a la fecha de corte se encuentran pendientes de imputación contable, dicha cuenta se regulariza con el transcurso del tiempo.

### **Bonos en Trámite**

Las deudas ciertas de origen judicial alcanzadas por las Leyes Nros. 23.982, referidas a la consolidación de deudas al 31 de marzo de 1991, valuadas en \$ 16.214.060,82 al monto determinado según la legislación de aplicación vigente, representativo del valor de bonos a entregar por la Secretaría de Hacienda. La Entidad ha adoptado el criterio de exponer en una cuenta de Patrimonio Neto los importes de las deudas consolidadas asumidas por la Secretaría mencionada, una vez que ésta confirma su cancelación. La porción no corriente se expone en Otras deudas a pagar a largo plazo del Pasivo no Corriente.

Las deudas ciertas de origen administrativo y judicial que, no siendo alcanzadas por la consolidación

  
Cdor. RAMIRO VERA  
ASESOR

  
AUDITOR INTERNO

**Patrimonio en Liquidación**  
**BANCO NACIONAL DE DESARROLLO**

991

dispuesta por la Ley N° 23.982, quedan comprendidas en el régimen de la Ley 24.307 de cancelación de pasivos con origen posterior al 31 de marzo de 1991, de aplicación extensiva al ex - BANADE desde su liquidación. Este pasivo, expresado a su valor nominal, representativo del valor de bonos a entregar por la Secretaría de Hacienda, ascendía a \$ 199.809,05. La Entidad, en consecuencia a lo referenciado en el apartado anterior, expone en el Patrimonio Neto los importes de las deudas no consolidadas asumidas por la Secretaría mencionada cuando ésta confirma su cancelación. La porción no corriente se expone en Otras deudas a pagar a largo plazo del Pasivo no Corriente.

**PORCIÓN CORRIENTE DE LOS PASIVOS NO CORRIENTES**

**Porción corriente de los préstamos a largo plazo - externos:**

Esta cuenta comprendía las letras de exportación, las cuales se han reclasificado a pasivos no corrientes acorde al tratamiento dado a los créditos vinculados con las mismas. Ver nota Préstamos externos a pagar a largo plazo.

**PASIVOS NO CORRIENTES**

**DEUDAS A LARGO PLAZO**

Los saldos en pesos se han consignado a su valor nominal y la moneda extranjera se refleja al tipo de cambio vendedor informado por el Banco de la Nación Argentina, correspondiente al último día hábil del ejercicio, ambos representativos de su valor de cancelación.

**Otras deudas a pagar a largo plazo:**

En este capítulo se han incluido los siguientes conceptos:

Deudas a pagar a largo plazo - DE ORIGEN JUDICIAL

Bajo este título se exponen las deudas ciertas de origen judicial a las que resultan aplicables las Leyes Nros. 23.982 y 24.307, referidas a la consolidación de deudas al 31 de marzo de 1991 y la cancelación de deudas posteriores a esa fecha de corte, que no habiendo iniciado el trámite respectivo, están valuadas en \$ 800.031,16 al monto determinado según la legislación de aplicación vigente, representativo del valor de bonos a entregar por la Secretaría de Hacienda o, en su defecto, el valor de deuda reclamado en la sentencia. La porción corriente se expone en Otras cuentas a Pagar - Otras cuentas del Pasivo Corriente.

Deudas a pagar a largo plazo - FONDO DE FOMENTO MINERO

El 31 de octubre de 1973 se sancionó la Ley N° 20.551, reglamentada el 6 de febrero de 1974 mediante el Decreto PEN N° 443/74, que ordenó la creación del Fondo de Fomento Minero con el objeto de impulsar el desarrollo de este sector designando para su administración al ex - Banco Nacional de Desarrollo. Al 31 de diciembre de 1999 su saldo asciende a \$ 3.758,77, a su valor nominal, según surge de los registros.

Deudas a pagar a largo plazo - FONDO PAPEL PRENSA Y CELULOSA

En el año 1969 la Ley N° 18.312 ordenó la creación del Fondo para el Desarrollo de la Producción de Papel Prensa y de Celulosa formado por la contribución establecida por el artículo 2° del texto legal mencionado. El Poder Ejecutivo Nacional designó como su administrador al entonces Banco Industrial de la República Argentina, luego BANADE.

El Banco Nacional de Desarrollo, a través de la Subgerencia General de Finanzas, administró dicho fondo colocando los recursos en certificados de plazo fijo en pesos, plazo fijo en dólares y en Bonos Externos.

Decretada la liquidación del BANADE, el Banco de la Nación Argentina, en su calidad de Liquidador, se constituyó en administrador de este Fondo. En el ejercicio de estas facultades, el Directorio del Banco de la Nación Argentina resolvió, el 5 de agosto de 1993, mantener como saldo a la vista la suma de \$

**Patrimonio en Liquidación**  
**BANCO NACIONAL DE DESARROLLO**

992

13.460.174,69.

Este saldo se vió afectado por el cómputo de:

- la variación de la tenencia en BONEX , los conceptos relacionados y el valor de realización de los mismos
- los valores nominales de los plazos fijos en pesos y dólares representativos del valor de cancelación del fondo.

La tenencia de Bonex, que se exponía como integrante de los Títulos y Valores en Cartera - En moneda extranjera fue vendida durante el primer semestre de 1999.

Deudas a pagar a largo plazo - FONDO CARBONATO DE SODIO

En el año 1969 se ordenó la creación del Fondo de Contribución para el Desarrollo de Carbonato de Sodio, mediante la Ley N° 18.518 que se depositarían en el entonces Banco Industrial de la República Argentina, el cual ejercería su administración por cuenta y orden del organismo que designara el Poder Ejecutivo Nacional.

A los fines encomendados la Subgerencia General de Finanzas del Banco Nacional de Desarrollo administró dicho fondo colocando los recursos en certificados de plazo fijo en pesos, plazo fijo en dólares y en Bonos Externos.

Con la liquidación del BANADE, el Banco de la Nación Argentina, en su calidad de liquidador, se constituyó en administrador de este Fondo y en el ejercicio de esa función estableció, mediante Resolución H.D. N° 3448 del 5 de agosto de 1993, mantener los montos pendientes de pago al Fondo de Carbonato de Sodio, por un total de \$ 289.451,11, como saldos a la vista.

Este saldo se vió afectado por el cómputo de:

- la variación de la tenencia en BONEX , los conceptos relacionados y el valor de realización de los mismos
- los valores nominales de los plazos fijos en pesos y dólares representativos del valor de cancelación del fondo.

La tenencia de Bonex, que se exponía como integrante de los Títulos y Valores en Cartera - En moneda extranjera fue vendida durante el primer semestre de 1999.

Deudas a pagar a largo plazo - FONDOS DEL EX - COPYME

En 1977 la Ley N° 21.542 estableció la liquidación de la Corporación para el Desarrollo de la Pequeña y Mediana Empresa (COPYME), determinándose en el artículo 2do. de la misma que "El producido neto de la liquidación será transferido al Banco Nacional de Desarrollo, que deberá mantener esos fondos contabilizados separadamente de sus demás recursos y aplicarlos exclusivamente a los fines mencionados por la Ley N° 20568 y Decretos PEN N° 318/74 y 67/76. Deberá informar anualmente sobre la utilización y cumplimiento del cargo que se le impone en relación con los mencionados fondos".

De acuerdo con estas disposiciones, la Corporación de Empresas Nacionales, liquidador del COPYME según Decreto PEN N° 1108/77, transfirió al Banco Nacional de Desarrollo, desde diciembre de 1977 a abril de 1979, los fondos de la liquidación que alcanzaban \$ (Ley 18.188) 3.848.982.630.-

Con posterioridad, hacia enero de 1981, se aplicaron \$ (Ley 18188) 74.850.000.- al pago de gastos originados en un proyecto para Empresas de Menor Dimensión Económica (nota del Sr. Secretario de Programación y Coordinación Económica del 21/1/81). Con el objeto de mantener actualizado el saldo resultante, las autoridades de la Entidad decidieron aplicar Índice de Precios Mayoristas Nivel General con una tasa de interés capitalizable anualmente del 4,4% anual (promedio de cartera de la Entidad al 30/4/79) hasta el 31/3/91, fecha a partir de la cual se comenzó a aplicar el 12% efectivo anual de interés.

En cuanto a la aplicación de los fondos éstos habían sido afectados a la línea crediticia que, por \$a 2.000 millones, el Banco había puesto en vigencia hacia dicha fecha para la Pequeña y Mediana Empresa y para la que no fue posible habilitar una línea específica y separada porque el fondeo era insuficiente para absorber el costo administrativo y operativo consiguiente.

En marzo de 1995, se dicta la Ley N° 24.467, relativa a la Pequeña y Mediana Empresa, cuyo objeto es la de promover el crecimiento y desarrollo de las pequeñas y medianas empresas, impulsando

CDO. RAMIRO  
ASESOR

TRAMITADO EN  
SECRETARÍA DE  
FINANZAS

LIC. HECTOR MARIO MESQUIDA  
OBRAS SANITARIAS DE LA NACION (S.A.)  
AUDITOR INTERNO (I)

**Patrimonio en Liquidación**  
**BANCO NACIONAL DE DESARROLLO**

993

para ello políticas de alcance general a través de la creación de nuevos instrumentos de apoyo y la consolidación de los ya existentes a esa fecha (artículo 1). También establece que los fondos provenientes de la liquidación de la Corporación para el Desarrollo de la Pequeña y Mediana Empresa, originados en los artículos 2 de la Ley N° 21.542 y 11 de la Ley N° 23.020, serían destinados a atender los gastos que demanden la implementación de los nuevos instrumentos creados en virtud de la nueva ley o la ampliación de los ya existentes, durante el año fiscal 1995 (artículo 11), para lo cual, en el artículo 29, se dispuso su transferencia a la autoridad de aplicación, la que no fue designada sino hasta el dictado del Decreto 943/97 (B.O. 22/9/97). El mismo, en su artículo 3ro. designaba a la Secretaría de la Pequeña y Mediana Empresa de la Presidencia de la Nación como autoridad de aplicación de los títulos I y II de la ley antedicha. Hacia fines de 1999 las Autoridades de la Liquidación instruyeron desafectar intereses devengados desde marzo de 1995 en adelante, conforme a una interpretación de la disposición legal mencionada, fecha hasta la que se ha computado la actualización mencionada y que coincide con el dictado de la Ley N° 24.467.

**PRÉSTAMOS A LARGO PLAZO**

Los saldos en pesos se han consignado a su valor nominal y la moneda extranjera se refleja al tipo de cambio vendedor informado por el Banco de la Nación Argentina, correspondiente al último día hábil del ejercicio, ambos representativos de su valor de cancelación.

**Préstamos internos a pagar a largo plazo:** En el que se incluye:

Préstamos internos - BANCO CENTRAL DE LA REPÚBLICA ARGENTINA

Se ha procedido a la compensación de débitos y créditos con el Banco Central de la República Argentina, que en una primera etapa incluyó los derechos y obligaciones existentes al 31 de diciembre de 1989 de acuerdo con lo reglado por el artículo 9 del Decreto PEN N° 866/90, que estableció los criterios de políticas e instrucciones para la Intervención del entonces Banco Nacional de Desarrollo.

Para determinar estos saldos, los funcionarios de ambas Entidades relevaron los antecedentes existentes de las operaciones de redescuentos, cargos y depósitos indisponibles, conformándolos mediante el intercambio de notas. Con el avance de las gestiones, y atendiendo a la conveniencia de incluir en este mecanismo de compensación el universo de las operaciones que relacionaban a ambas entidades, las mismas fueron relevadas y conciliadas. Para individualizar los importes así conformados se han seguido los lineamientos de la nota del 19 de noviembre de 1993 del Señor Presidente del Banco Central de la República Argentina, que los clasifica en tres tramos, en función de la fecha de corte y de la forma de cancelación según la normativa legal aplicable a la Entidad en cada etapa (Decreto PEN N° 866/90, Ley N° 23.982 y Decreto PEN N° 1027/93):

I) Remanente de deuda al 30/6/89, a cancelar con un bono de consolidación específico previsto en el artículo 9 del Decreto PEN N° 866/90. Deuda conciliada: Australes 50.318.168.197,58 al 30/6/89, que se expresan a su equivalente en u\$s 192.054.077,09 (utilizando el tipo de cambio vigente a esa fecha de =A= 262 por dólar) con el objeto de mantener un valor actualizado de la partida histórica. El importe en \$ 5.031.816,82 (histórico) corresponde al siguiente detalle:

Actas del 25/2/92 y 29/8/97	Redescuentos	\$	1.754.475,46
Acta del 30/7/93			
	Redescuentos	\$	262.924,83
	Depósito Indisponible	(\$	600.601,92)
			(\$ 337.677,09)
Acta del 5/12/94		\$	55.558,17
Acta del 9/12/94		\$	3.559.460,28

II) Deudas vencidas o refinanciadas entre el 1/7/89 y el 31/3/91 inclusive, a cancelar con Bonos de Consolidación de Deudas Ley N° 23.982. Deuda conciliada: \$ 12.606.507,06 al 31/3/91 según acta

Cdor. RAMIRO VERA  
ASESOR

SECRETARÍA DE LA PEQUEÑA Y MEDIANA EMPRESA

Lic. FÉLIX MARIC MESQUIDA  
BIBLIOTECAS SANITARIAS DE LA NACION (S.L.)  
AUDITOR INTERNO (I)

**Patrimonio en Liquidación**  
**BANCO NACIONAL DE DESARROLLO**

994

del 30 de julio de 1993.

III) Deudas contraídas a partir del 1/7/89 y hasta el 18/5/93 no incluidas en el Tramo II, a cancelar mediante su efectivización a través del Tesoro Nacional con cargo directo al respectivo presupuesto. Deuda conciliada: \$ 9.041.762,30 al 18/5/93 según acta del 30 de julio de 1993.

Respecto de todos los saldos de deuda mencionados cabe destacar que mediante nota BND 211/97 del 14 de noviembre de 1997, se dio traslado de los antecedentes al Registro Nacional de la Deuda Pública para su administración y atención, de acuerdo con las disposiciones del Decreto PEN Nº 532/97, en tanto los funcionarios del Banco Central de la República Argentina continúan las gestiones ante las autoridades del Ministerio de Economía para la cancelación de las deudas identificadas como TRAMO I, TRAMO II y TRAMO III, que todavía se mantienen registradas como pasivo de esta Liquidación. En junio de 1999, mediante nota Nº 012-1476, la Gerente General del Banco Central de la República Argentina ha procedido a refrendar los saldos mencionados, destacando que no existen otros saldos de deuda que los indicados, sin certificación por parte de la máxima autoridad de ese Banco.

**Préstamos externos a pagar a largo plazo:**

Corresponde a las letras de exportación enmarcadas en la Circular OPRAC 1 del B.C.R.A. cuyo último vencimiento operará el 20/10/2003. Estas operaciones corresponden a financiacines de exportaciones cuyos fondos se obtenían del Banco Central de la República Argentina y eran prestados por el BANADE a los tomadores locales, lo que permitía a éstos cobrar su exportación en forma anticipada al plan de pagos que convenían con los importadores del exterior. A cambio de los fondos anticipados, los exportadores cedían las letras entregadas por los importadores del exterior, las que a cada vencimiento son descontadas y el importe obtenido se aplica a la cancelación de la prefinanciación, por lo tanto no se efectúa una erogación de fondos propios. Estas operaciones, cuyo beneficiario es Iglys S.A., se adeudan al Banco Central de la República Argentina y el crédito contra la empresa se ha reflejado en Cuentas a cobrar - Cartera de Préstamos del Activo, y al Banco de Inversión y Comercio Exterior, cuyos beneficiarios son la Comisión Nacional de Energía Atómica y Astilleros Corrientes.

En el presente semestre se decidió modificar el criterio de valuación, definiéndose - dado que el Banco es únicamente intermediario - valuar el pasivo según el monto que surge de la cartera a fin de que el efecto patrimonial sea neutro.

Cabe mencionar que Astilleros Corrientes, empresa privada con garantía de la Secretaría de Hacienda y con una compensación pendiente a cargo de la Subsecretaría de Normalización Patrimonial, integra la cartera de préstamos calificada como cliente en situación con atraso y está reflejada en las Cuentas a cobrar del Activo. La administración de estos tres deudores se mantiene actualmente en la Liquidación por razones de índole operativo, utilizando como agente intermediario al Banco de la Nación Argentina y asumiendo los gastos que éste le debita.

**PREVISIONES A LARGO PLAZO Y RESERVAS TÉCNICAS**

**Previsiones para juicios:**

En este rubro se exponen las provisiones, que incluyen la incidencia de gastos y costas, estimadas por los responsables del Área Legal en noviembre de 2000.

Del importe de previsión referido por el cuerpo legal se han excluido los casos de deuda cierta que se cancelarán mediante la entrega de bonos, exponiéndolos en Otras Deudas a Pagar a Largo Plazo (2212).

Del total de \$ 50.472.713,61 al 31 de diciembre de 1999 las partidas más significativas corresponden a:

"Bauen S.A. c/ BND s/ Incump. de Operación Crediticia"	\$ 10.000.000.--
"Astilleros Vicente Forte c/ BND s/ Ordinario"	\$ 4.753.369,50
"Compler s/Quiebra c/BND"	\$ 30.000.000.--

Cdo. RAMIRO V. ASESOR

Lt. HECTOR MARCO MESQUIDA  
OBRAS SANITARIAS DE LA NACION (S.A.)  
AUDITOR INTERNO



**Patrimonio en Liquidación**  
**BANCO NACIONAL DE DESARROLLO**

995

**Otras previsiones:**

En este cuenta se incluyen los montos reclamados por el Banco Nación Argentina en concepto de Trabajos procesados por el Area de Sistemas, utilización de computadoras personales, fotocopias y gastos de administración del sector de recursos humanos.

**OTROS:**

**VALORES A DEPOSITAR EN TESORERIA**

Se exponen bajo este rubro aquellos valores recibidos (cheques de pago diferido), en cancelación de vencimientos, y que no son acreditados a los saldos de la "Cartera de Clientes" hasta su efectivización. Por lo expuesto, los mismos no son contabilizados hasta ese momento y se reciben a los clientes con carácter provisorio.

  
Cdr. RAMIRO VERA  
ASESOR

  
LIC. HECTOR MARIO MESQUIDA  
OBRAS SANITARIAS DE LA NACION (e.s.)  
AUDITOR INTERNO (I)




1.- ACTIVO	01-01-00	30-06-00	Variaciones
<b>1.1. ACTIVOS CORRIENTES</b>	<b>83.022.983,92</b>	<b>8.790.086,55</b>	<b>-74.232.897,37</b>
<b>1.1.1 DISPONIBILIDADES</b>	<b>12.690.391,44</b>	<b>286.169,96</b>	<b>-12.404.221,48</b>
1.1.1.1 Caja	3.000,00	3.000,00	0,00
1.1.1.1.1 Caja en Pesos	3.000,00	3.000,00	0,00
1.1.1.2 Bancos	12.687.391,44	283.169,96	-12.404.221,48
1.1.1.2.1 En Pesos	4.633.379,98	211.341,86	-4.422.038,12
1.1.1.2.1.1 Banco de la Nación Argentina Cta. 1124 38	2.916.167,02	209.980,47	-2.706.186,55
1.1.1.2.1.2 Banco de la Nación Argentina Cta. 1900 64	393.995,56	378,00	-393.617,56
1.1.1.2.1.3 Banco Ciudad de Buenos Aires Cta. 206 8	80.167,99	601,96	-79.566,03
1.1.1.2.1.4 Banco Provincia de Buenos Aires Cta. 536 4	1.243.049,41	381,43	-1.242.667,98
1.1.1.2.1.5 Banco Ciudad Casa Matriz	0,00	0,00	0,00
1.1.1.2.2 En Dólares - Corresponsales del Exterior -	8.054.011,46	71.828,10	-7.982.183,36
1.1.1.2.2.1 Banco Nación Argentina Cta.50000045 96 Dolares	44.552,20	552,20	-44.000,00
1.1.1.2.2.2 Banco Nación Argentina Suc. N. York	7.938.410,38	20.075,37	-7.918.335,01
1.1.1.2.2.4 Swiss Bank Suc. N. York	6.683,07	0,00	-6.683,07
1.1.1.2.2.5 ABN Amro Bank Holanda	19.346,81	18.471,63	-875,18
1.1.1.2.2.6 Firstar of Milwaukee N.A.	10.139,00	0,00	-10.139,00
1.1.1.2.2.7 Banco di Nápoli SPA	34.322,19	32.728,90	-1.593,29
1.1.1.2.2.8 Banco di Roma	557,81	0,00	-557,81
1.1.2 INVERSIONES FINANCIERAS	0,00	7.926.542,99	7.926.542,99
1.1.2.1 Inversiones Temporarias	0,00	7.926.542,99	7.926.542,99
1.1.2.1.1 Inversiones Temporarias en Pesos	0,00	0,00	0,00
1.1.2.1.2 Inversiones Temporarias en Moneda Extranjera	0,00	7.926.542,99	7.926.542,99
1.1.2.2 Titulos y Valores	0,00	0,00	0,00
1.1.2.2.1 Bonex Serie'89	0,00	0,00	0,00
1.1.2.2.2 Varios	0,00	0,00	0,00
1.1.2.3 Prestamos Otorgados	0,00	0,00	0,00
1.1.3 CREDITOS	70.332.592,48	577.373,60	-69.755.218,88
1.1.3.1 Cuentas a Cobrar	85.992,84	85.992,84	0,00
1.1.3.1.1 Corte Suprema - IVA -	85.992,84	85.992,84	0,00
1.1.3.2 Deudores a Cobrar	69.756.494,00	0,00	-69.756.494,00
1.1.3.2.1 Deudores a Cobrar Gestión Administrativa	8.899.597,00	0,00	-8.899.597,00
1.1.3.2.1.1 Cartera Administrativa Corriente	45.380.444,00	0,00	-45.380.444,00
1.1.3.2.1.2 Previsión Cartera Administrativa Corriente	-36.480.847,00	0,00	36.480.847,00
1.1.3.2.2 Deudores a Cobrar en Gestión Judicial	60.856.897,00	0,00	-60.856.897,00
1.1.3.2.2.1 Cartera Gestión Judicial	11.749.377.567,00	0,00	-11.749.377.567,00
1.1.3.2.2.2 Previsión Cartera Gestión Judicial	-11.688.520.670,00	0,00	11.688.520.670,00
1.1.3.4 Otros Creditos	490.105,64	491.380,76	1.275,12
1.1.3.4.1 Gastos Pagados por Cta. Tercecos - Min. Interior -	480.945,63	480.945,63	0,00
1.1.3.4.2 Otros Créditos a Cobrar	9.160,01	9.160,01	0,00
1.1.3.4.3 IVA Crédito Fiscal	0,00	1.275,12	1.275,12
1.1.3.4.4 IVA Percepciones y Retenciones Sufridas	0,00	0,00	0,00
1.2. ACTIVOS NO CORRIENTES	88.139.903,99	148.678.046,32	60.538.142,33
1.2.1 DEUDORES A COBRAR NO CORRIENTES	63.884.824,00	125.248.933,00	61.364.109,00
1.2.1.1 Deudores en Gestión Administrativa No Corriente	54.453.152,00	70.069.418,00	15.616.266,00
1.2.1.1.1 Cartera Administrativa No Corriente	63.037.211,00	114.468.084,00	51.430.873,00
1.2.1.1.2 Previsión Cartera Administrativa No Corriente	-8.584.059,00	-44.398.666,00	-35.814.607,00
1.2.1.2 Deudores en Gestión Judicial No Corriente	9.431.672,00	55.179.515,00	45.747.843,00
1.2.1.2.1 Cartera Gestión Judicial No Corriente	23.330.434,00	10.821.321.446,00	10.797.991.012,00
1.2.1.2.2 Previsión Cartera Gestión Judicial No Corriente	-13.898.762,00	-10.766.141.931,00	-10.752.243.169,00
1.2.2 INVERSIONES FINANCIERAS	8.934.436,99	8.815.316,99	-119.120,00
1.2.2.1 Acciones y Aportes de Capital	3.882.890,99	3.882.890,99	0,00
1.2.2.1.1 Acciones en Pesos	3.882.890,99	3.882.890,99	0,00
1.2.2.1.9 Previsión por Desvalorización	0,00	0,00	0,00
1.2.2.2 Titulos y Valores a largo plazo	5.051.546,00	4.932.426,00	-119.120,00
1.2.2.2.1 Titulos y Valores en cartera - Moneda Extranjera -	5.051.546,00	4.932.426,00	-119.120,00
1.2.3 BIENES DE USO	3,00	3.182,00	3.179,00
1.2.3.3 Maquinaria y Equipo	3,00	3.182,00	3.179,00
1.2.3.3.1 Equipo de Transporte	0,00	0,00	0,00
1.2.3.3.2 Equipamiento de oficina y Muebles	2,00	1.057,00	1.055,00
1.2.3.3.3 Equipos Varios	1,00	35,00	34,00
1.2.3.3.4 Bs. En comodato	0,00	2.090,00	2.090,00
1.2.4 OTROS ACTIVOS A LARGO PLAZO	15.320.640,00	14.610.614,33	-710.025,67
1.2.4.1 Cuentas de Fondos de Líneas	15.320.640,00	14.610.614,33	-710.025,67
<b>TOTAL ACTIVO</b>	<b>171.162.887,91</b>	<b>157.468.132,87</b>	<b>-13.694.755,04</b>

ES COPIA

PEREZ GABRIELA

*[Handwritten signature]*

*[Handwritten signature]*



Patrimonio en Liquidación  
BANCO NACIONAL DE DESARROLLO  
Rendición de Cuentas 30.06.00

ESTADO DE SITUACION PATRIMONIAL  
Variaciones Patrimoniales 31.12.99 / 30.06.00

2.- PASIVO	01-01-00	30-06-00	Variaciones
<b>2.1. PASIVOS CORRIENTES</b>	<b>20.322.169,86</b>	<b>33.167.718,70</b>	<b>12.845.548,84</b>
<b>2.1.1 DEUDAS</b>	<b>20.033.634,08</b>	<b>33.167.718,70</b>	<b>13.134.084,62</b>
2.1.1.1 Deudas Comerciales a Pagar	423.937,85	87.226,71	-336.711,14
2.1.1.1.1 Proveedores a Pagar	423.937,85	87.226,71	-336.711,14
2.1.1.2 Gastos en Personal a Pagar	104.539,04	78.354,67	-26.184,37
2.1.1.2.1 Sueldos y Contribuciones a Pagar	104.539,04	78.354,67	-26.184,37
2.1.1.3 Impuestos, Retenciones y Percepciones a Ingresar	51.950,08	46.260,70	-5.689,38
2.1.1.3.2 Retenciones y Percepc. IVA y Ganancias a Ingresar	6.633,40	3.957,89	-2.675,51
2.1.1.3.3 Percepción Impuesto Endeudamiento Empresarial	45.316,68	42.302,81	-3.013,87
2.1.1.4 Impuestos a Pagar	38.318,08	58.794,84	20.476,76
2.1.1.4.1 IVA Debito Fiscal	0,00	13.912,03	13.912,03
2.1.1.4.2 IVA Saldo a Pagar	38.318,08	44.882,81	6.564,73
2.1.1.5 Otras Cuentas a Pagar	19.414.889,03	32.897.081,78	13.482.192,75
2.1.1.5.1 Otras cuentas	3.001.019,16	3.001.019,16	0,00
2.1.1.5.2 Acciones de Terceros a Rendir	0,00	0,00	0,00
2.1.1.5.3 Deudas con el Sector Público	0,00	9.719.000,71	9.719.000,71
2.1.1.5.4 Cobros Pendientes de Imputación	0,00	3.763.192,04	3.763.192,04
2.1.1.5.5 Bonos en Trámite	16.413.869,87	16.413.869,87	0,00
2.1.2 PORCION CORRIENTE DE PASIVOS NO CTES.	288.535,78	0,00	-288.535,78
2.1.2.1 Porción corriente de los préstamos a largo plazo	0,00	0,00	0,00
2.1.2.2 Porción corriente de los préstamos externos a pagar	288.535,78	0,00	-288.535,78
<b>2.2. PASIVOS NO CORRIENTES</b>	<b>291.232.597,75</b>	<b>292.185.918,92</b>	<b>953.321,17</b>
<b>2.2.1 DEUDAS A LARGO PLAZO</b>	<b>23.717.857,52</b>	<b>23.717.857,52</b>	<b>0,00</b>
2.2.1.1 Fondos de Fomento	23.717.857,52	23.717.857,52	0,00
2.2.1.1.1 Fondo Papel Prensa	13.687.156,89	13.687.156,89	0,00
2.2.1.1.2 Fondos Ex COPYME	8.870.394,69	8.870.394,69	0,00
2.2.1.1.3 Fondo Carbonato de Sodio	356.516,01	356.516,01	0,00
2.2.1.1.4 Fondo Fomento Minero	3.758,77	3.758,77	0,00
2.2.1.1.5 Otras Deudas a Pagar a Largo Plazo Judic.	800.031,16	800.031,16	0,00
2.2.2 PRESTAMOS A LARGO PLAZO	216.331.832,28	217.285.153,45	953.321,17
2.2.2.1 Préstamos internos a pagar a largo plazo (BCRA)	213.702.346,45	213.702.346,45	0,00
2.2.2.1.1 BCRA Compensación	213.702.346,45	213.702.346,45	0,00
2.2.2.2 Préstamos externos a pagar a largo plazo	2.629.485,83	3.582.807,00	953.321,17
2.2.3 PREVISIONES	51.182.907,95	51.182.907,95	0,00
2.2.3.1 Provisiones para Juicios	50.472.713,61	50.472.713,61	0,00
2.2.3.2 Provisiones para Despidos	0,00	0,00	0,00
2.2.3.3 Otras Provisiones	710.194,34	710.194,34	0,00
<b>TOTAL PASIVO</b>	<b>311.554.767,61</b>	<b>325.353.637,62</b>	<b>13.798.870,01</b>
<b>3.- PATRIMONIO NETO</b>	<b>-140.391.879,70</b>	<b>-167.885.504,75</b>	<b>-27.493.625,05</b>
3.1 Patrimonio Neto	-145.710.248,12	-173.203.873,17	-27.493.625,05
3.2 Bonos Ley 23982 en Secretaría de Hacienda	5.318.368,42	5.318.368,42	0,00
<b>TOTAL PASIVO + PATRIMONIO NETO</b>	<b>171.162.887,91</b>	<b>157.468.132,87</b>	<b>-13.694.755,04</b>

ES COPIA  
PEREZ GABRIELA

CUENTAS DE ORDEN

Valores a Depositar en Tesorería	827.039,00	429.557,23	-397.481,77
----------------------------------	------------	------------	-------------

Odor. RAMIRO VERA  
ASESOR

EL DIRECTOR MARCO MESQUIDA  
OPRAS SANITARIAS DE LA NACION - e 1  
AUDITOR INTERNO

Patrimonio en Liquidación BANADE  
 Rendición de Cuentas  
 Periodo: 01/01/00 al 30/06/00

**Patrimonio Neto al Inicio**

-140.391.879,70

**Variaciones del Patrimonio Neto**

-27.493.625,05

Aumento (Disminución) de Disponibilidades	-12.404.221,48
Aumento (Disminución) de Inversiones	7.807.422,99
Aumento (Disminución) de Créditos	-8.391.109,88
Aumento (Disminución) de Bienes de Cambio	0,00
Aumento (Disminución) de Otros Activos	-710.025,67
Aumento (Disminución) de Bienes de Uso	3.179,00

Aumento (Disminución) de Deudas Bancarias	0,00
Aumento (Disminución) de Deudas No Bancarias	13.798.870,01
Aumento (Disminución) de Deuda Consolidada	0,00
Aumento (Disminución) de Contingencias y Provisiones	0,00

**Patrimonio Neto al Cierre**

-167.885.504,75

*[Handwritten signature]*

*[Handwritten signature]*  
 LIC. E. C. MAHIN  
 AUDITOR INTERNO (I)

*[Handwritten signature]*  
 LIC. HECTOR MARIO MESQUIDA  
 OBRAS SANITARIAS DE LA NACION (e I)  
 AUDITOR INTERNO (II)

ES COPIA

PEREZ GABRIELA

998

ANEXO II


Patrimonio en Liquidación del BANADE							
Rendición de Cuentas							
Periodo: 01/01/00 al 30/06/00							
ESTADO DE ORIGEN Y APLICACION DE FONDOS							
CONCEPTO	ENERO	FEBRERO	MARZO	ABRIL	MAYO	JUNIO	TOTAL
Aumento/Disminucion de Disponibilidades	1.541.699,86	-6.517.543,61	3.955.513,58	-11.113.504,41	-161.931,20	-108.455,70	-12.404.221,48
Aumento/Disminucion Creditos Corrientes	-69.756.494,00	0,00	0,00	724,50	0,00	550,62	-69.755.218,88
Aumento/Disminucion Creditos No Corrientes	68.095.190,74	-647.221,37	-515.672,56	-1.551.116,76	-1.166.361,23	-2.850.709,82	61.364.109,00
Aumento/Disminucion de Bienes de Cambio	0,00	0,00	0,00	0,00	0,00	0,00	0,00
Aumento/Disminucion Activos a Realizar	0,00	0,00	0,00	0,00	0,00	0,00	0,00
Aumento/Disminucion Inversiones Ctes.	0,00	5.000.000,00	-5.000.000,00	10.639.264,64	-5.847.758,58	3.135.036,93	7.926.542,99
Aumento/Disminucion Inversiones No Ctes.	0,00	-119.120,00	0,00	0,00	0,00	0,00	-119.120,00
Aumento/Disminucion Deuda Cte. Bancaria	0,00	0,00	0,00	0,00	0,00	0,00	0,00
Aumento/Disminucion de Deuda Cte. no Bancaria	68.952,03	-22.201.234,01	1.449.462,04	1.929.251,18	7.079.676,07	-1.171.656,15	-12.845.548,84
Aumento/Disminucion de Provisiones	0,00	0,00	0,00	0,00	0,00	0,00	0,00
Aumento/Disminucion de Previsiones	0,00	0,00	0,00	0,00	0,00	0,00	0,00
Venta de Activos Fijos / Bienes de Uso	3.179,09	0,00	0,00	0,00	0,00	-0,09	3.179,00
Aumento/Disminucion Amortizaciones Acumuladas	0,00	0,00	0,00	0,00	0,00	0,00	0,00
Transferencias de Capital recibidas	0,00	0,00	0,00	0,00	0,00	0,00	0,00
Aumento/Disminucion Otros Activos No Ctes.	0,00	0,00	0,00	0,00	0,00	-710.025,67	-710.025,67
Aumento/Disminucion Deuda no Cte. Bancaria	0,00	0,00	0,00	0,00	0,00	0,00	0,00
Aumento/Disminucion de Deuda no Cte. no Bancaria	0,00	0,00	0,00	0,00	0,00	-953.321,17	-953.321,17
Transferencias de Capital Otorgadas	0,00	0,00	0,00	0,00	0,00	0,00	0,00
<b>TOTAL FINANCIAMIENTO</b>	<b>-47.472,28</b>	<b>-24.485.118,99</b>	<b>-110.696,94</b>	<b>-95.380,85</b>	<b>-96.374,94</b>	<b>-2.658.581,05</b>	<b>-27.493.625,05</b>

Cdor. RAMIRO VERA  
ASESOR

LIC. HECTOR MARIO MESQUIDA  
SERVIDOR SANITARIAS DE LA NACION (S.S.N.)  
SUB-TORONTO (R.C.)

ES COPIA

PEREZ GABRIELA



II ORENA

Patrimonio en Liquidación-BANCO NACIONAL DE DESARROLLO  
 Periodo: 01/01/00 - 30/06/00

**INGRESOS Y EGRESOS**

<b>SALDOS INICIALES</b>		12.690.391,44
Caja	3.000,00	
Bancos	12.687.391,44	
Inversiones Financieras	0,00	

<b>INGRESOS</b>		28.126.126,36
Ingresos de Operación	11.186.955,43	
Rentas de la Propiedad	224.432,22	
Ingresos por Venta de Activos Financieros	0,00	
Recupero de inversiones Financieras Transitorias	119.120,00	
Impuestos retenidos	392.453,93	
Venta de Activos de Capital	4.425,00	
Transferencias de otros bancos	16.198.739,78	
Otros Ingresos	0,00	

<b>EGRESOS</b>		32.603.804,85
Remuneraciones	419.328,32	
Bienes y Servicios	816.086,48	
Deposito de Impuestos Retenidos	350.392,16	
Impuestos Directos	4.878,10	
Inversiones Financieras Transitorias	0,00	
Transferencias a otros bancos	16.198.739,78	
Transferencias al Sector Publico	14.587.713,13	
Cuentas de Ejercicios Anteriores	223.301,87	
Dividendos a Cobrar (Indupa)	0,00	
Otros Egresos	3.365,01	

<b>SALDO FINAL</b>		8.212.712,95
Caja	3.000,00	
Bancos	283.169,96	
Inversiones Financieras	7.926.542,99	

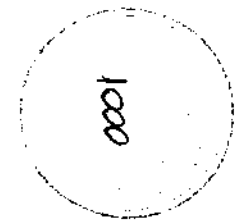
*[Handwritten signature]*  
 CARRERA RAMIRO  
 ASE, S.A.

*[Handwritten signature]*  
 PÉREZ GARRIELA

ES COPIA

PÉREZ GARRIELA

*[Handwritten signature]*  
 LIC. HECTOR MARIO MESQUITA  
 VICEDIRECTOR GENERAL DE LA NACIONAL DE DESARROLLO



ANEXO 11

Patrimonio en Liquidación-BANCO NACIONAL DE DESARROLLO

Periodo: 01/01/00 - 30/06/00

**DETALLE MENSUAL DE INGRESOS Y EGRESOS**


	ENERO	FEBRERO	MARZO	ABRIL	MAYO	JUNIO	TOTAL SEM.
Saldo Inicial	12.690.391,44	14.232.091,30	12.714.547,59	11.670.061,17	11.195.821,40	5.186.131,42	12.690.391,44
<b>Ingresos</b>							
Ingresos de Operación	1.887.587,30	670.652,72	625.685,37	1.643.814,64	1.584.052,35	4.775.163,05	11.186.955,43
Rentas de la Propiedad	35.656,21	34.061,66	50.212,11	41.362,69	38.391,42	24.748,13	224.432,22
Otros Ingresos	0,00	0,00	0,00	0,00	0,00	0,00	0,00
Impuestos Retenidos	24.161,87	37.331,46	104.257,30	99.428,08	32.465,44	94.809,78	392.453,93
Recupero de Inversiones Financieras	0,00	119.120,00	0,00	0,00	0,00	0,00	119.120,00
Transferencias de otros bancos	12.571,61	6.652.622,80	6.011.120,31	101.787,65	343.538,18	3.077.099,23	16.198.739,78
Venta de Activos de Capital	4.325,00	0	0			100,00	4.425,00
<b>Total Ingresos</b>	<b>1.964.301,99</b>	<b>7.513.788,64</b>	<b>6.791.275,09</b>	<b>1.886.393,06</b>	<b>1.998.447,39</b>	<b>7.971.920,19</b>	<b>28.126.126,36</b>
<b>Egresos</b>							
Remuneraciones	104.259,51	64.511,04	62.909,06	69.787,63	61.370,73	56.490,35	419.328,32
Bienes y Servicios	190.064,29	127.296,63	202.835,91	119.878,17	91.359,23	84.652,25	816.086,48
Impuestos Directos	2.439,05	0,00	2.439,05	0,00	0,00	0,00	4.878,10
Otras pérdidas	0,00	0,00	0,00	0,00	997,25	2.367,76	3.365,01
Depósito de Impuestos retenidos	113.267,67	29.822,27	20.423,90	69.179,38	91.538,67	26.160,27	350.392,16
Inversiones Financieras	0,00	0,00	0,00	0,00	0,00	0,00	0,00
Transferencias a otros bancos	12.571,61	6.652.622,80	6.011.120,31	101.787,65	343.538,18	3.077.099,23	16.198.739,78
Transferencias al S. Público	0,00	2.000.000,00	1.500.000,00	2.000.000,00	7.419.333,31	1.668.379,82	14.587.713,13
Cuentas a Pagar Ej. 1999		157.079,61	36.033,28	0,00	0,00	30.188,98	223.301,87
<b>Total Egresos</b>	<b>422.602,13</b>	<b>9.031.332,35</b>	<b>7.835.761,51</b>	<b>2.360.632,83</b>	<b>8.008.137,37</b>	<b>4.945.338,66</b>	<b>32.603.804,85</b>

Cdor. RAMIRO VERA  
ASESOR

LIC. HECTOR MARIO MESQUIDA  
LICENCIADO EN CONTABILIDAD

ES COPIA


PEREZ GABRIELA



ANEXO 10

**CORIA**  
COO. RAMIRO VERA  
ASESOR

NOTA N° 1373/00 - UAI-OSN / BANADE



Buenos Aires, 28 AGO 2000

Ref: Procedimiento de Cierre - Arqueo de fondos y valores al 30/06/2000.

SEÑOR LIQUIDADOR:

Atento a lo establecido por la Circular N° 2/99 SSNORPA, que especifica la documentación e información mínima que ha de acompañar a cada Rendición de Cuentas semestral, adjunto se agregan los Anexos que se detallan, relacionados con la participación que tuvo esta UAI en la realización de arqueos de fondos, títulos y demás valores en poder de la Empresa.

Complementariamente al conjunto de tareas encomendados respecto del arqueo, esta UAI procedió a verificar la totalidad de los registros administrativos y contables en uso en la empresa, las conciliaciones bancarias a la fecha de corte con el objeto de justificar las diferencias que pudieran existir entre los saldos contabilizados y los indicados en los respectivos extractos de bancos compatibilizando su información con la correspondiente documentación respaldatoria.

Adjunto se agregan los Anexos que se detallan, relacionados con la participación que tuvo esta UAI en la realización de arqueos de fondos, títulos y demás valores en poder de la Empresa y demás procedimientos practicados:

**ANEXO 1:** Arqueo de Caja al 30/06/2000

Detalle del efectivo (moneda nacional) recontado al cierre de las operaciones del período.

**ANEXO 2:** Cheques en cartera en Tesorería:

Listado de cheques emitidos pendientes de entrega a los beneficiarios

**ANEXO 3:** Valores a depositar en Tesorería:

Listado de cheques diferidos de terceros en poder de Tesorería, a depositar.

**ANEXO 4:** Otros valores en tesorería:

Listado de cheques de terceros rechazados.

**ANEXO 5:** Caja Chica o Fondo permanente:

Estado de comprobantes pendientes de rendición, otros valores y rendiciones efectuadas pendientes de reintegro.

**ANEXO 6:** Listado de Inversiones transitorias de fondos:

Detalle de inversiones transitorias de fondos en existencia .

**ANEXO 7:** Conciliaciones bancarias:

Se incluyen las conciliaciones de las cuentas corrientes abiertas por el ente que permanecen abiertas y en operación (Anexo 7-1 a 7-5) abiertas en los Bancos de la Nación Argentina, de la Provincia de Buenos Aires y de la

el



Ciudad de Buenos Aires:

Anexo 7-I: Banco de la Nación Argentina Cta. Cte N° 1124/38  
Anexo 7-II: Banco de la Nación Argentina Cta. Cte N° 1900/64.  
Anexo 7-III: Banco de la Nación Argentina Cta. Cte N° 500045.  
Anexo 7-IV: Banco de la Ciudad de Bs. Aires Cta. Cte N° 206/8.  
Anexo 7-V: Banco de la Provincia de Buenos Aires Cta. Cte. 536/4

COPIA

*Manuel*

Dr. RAMIRO  
ASESO:

1003

Para la tarea realizada, limitada solamente al arqueo de fondos y valores, se han seguido los lineamientos enunciados en el punto I) del acápite A del Anexo a la Resolución 152/95 de la Sindicatura General de la Nación, modificada por la Resolución 141/97 SGN y Circular N° 2/97. Concordantemente, no se han efectuado las tareas relacionadas con las indicadas en el punto IV) ni con el acápite B - de la misma relativas a recuentos físicos y hechos posteriores al cierre.

Se ha encarado la tarea asistiendo a la confección del Arqueo de Fondos y Valores, se ha efectuado el recuento de efectivo existente en la tesorería, cuyo resultado se expone en el Anexo I.

Los procedimientos aplicados han sido desarrollados en su totalidad en la sede de la Liquidación, calle 25 de Mayo 179 - Planta Baja - de esta ciudad, el día 30 de Junio de 2000, dentro del horario administrativo habitual. En cuanto a las conciliaciones bancarias, se han efectuado en los primeros días del mes de Julio de 2000, una vez que estuvieron disponibles los extractos de cuenta bancarios.

CONCLUSIÓN:

Lo expuesto responde a las tareas realizadas por esta U.A.I. detalladas al comienzo. Las mismas se han desarrollado normalmente en los plazos previstos, contándose con la colaboración de los responsables involucrados.

De las conclusiones resultantes de los procedimientos efectuados, no surgen observaciones que formular al respecto.

*AM*


Cont. MANUEL SABARIS  
OBRAS SANITARIAS DE LA NACION (S.L.)  
AUDITOR INTERNO(I)

AL SR. LIQUIDADOR DEL  
Patrimonio en Liquidación BANADE  
Sr. Fernando B. B. Marin  
S \_\_\_\_\_ / \_\_\_\_\_ D.

**COPIA**  
*Ramiro Vera*

ANEXO

PAPEL DE TRABAJO: Cajas Chicas o Fondos Permanentes (para gastos menores)  
Entidad: Patrimonio en Liquidación BANADE  
IDENTIFICACION CONTABLE:  
ARQUEO AL: 30/06/2000  
RESPONSABLE: Daniel Feito  
RUBRO:  
RESOLUCION CREACION:  
MONTO AUTORIZADO :



DETALLE DEL EFECTIVO RECONTADO			
CANTIDADES			IMPORTES
Billetes de	100	27	2.700,00
Billetes de	50	1	50,00
Billetes de	20	1	20,00
Billetes de	10	3	30,00
Billetes de	5	5	25,00
Billetes de	2	33	66,00
SUBTOTAL			2.891,00

CANTIDADES			IMPORTES
Monedas de	1	105	105,00
Monedas de	0,5	2	1,00
Monedas de	0,25	6	1,50
Monedas de	0,1	15	1,50
Monedas de	0,05	0	0,00
Monedas de	0,01	0	0,00
SUBTOTAL			109,00


  

<b>TOTAL GENERAL</b>	<b>3.000,00</b>		
----------------------	-----------------	--	--

Se deja constancia que el Responsable de la Tesorería presentó la totalidad de los elementos susceptibles de recuento, los que fueron devueltos en su integridad y mismo estado de conservación en que se encontraban.

Bs. As., 30 de junio de 2000.

  
Firma de  
Responsable del Sector  
Lic. DANIEL B. FEITO

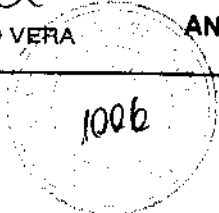
  
Firma  
Auditor



COPIA

Cdr. RAMIRO VERA  
ASESOR

ANEXO 3



Papel de trabajo: Listado de Valores a depositar en Tesorería			Arqueo al: 30/06/2000		
Entidad: Patrimonio en Liquidación BANADE			Responsable:		
BANCO	Nº DE CHQ./VALOR	FECHA DE EMIS.	FECHA DE RECEP.	IMPORTE EN \$	OBSERVACIONES
Se adjunta listado de cheques diferidos a depositar				429.557,23	
TOTAL				429.557,23	

Se deja constancia que el Responsable de la Tesorería presentó la totalidad de los elementos susceptibles de recuento, los que fueron devueltos en su integridad y mismo estado de conservación en que se encontraban.

Bs. As., 30 de junio de 2000

Daniel B. FEITO  
 Responsable del Sector

Firma del Auditor

Patrimonio en Liquidación							Fecha			
Banco Nacional de Desarrollo							30/06/00			
								<b>1007</b>		
Listado de Cheque Diferidos por Fecha de Vencimiento										
Cant.	Fecha	Nº Recibo	Firmante	Importe	Vencimiento	Banco	N Cheque	Subt.Vto. Día	Subt.Vto. Mes	TIPO
1	15/06/00	856	CURTIDURIA ALFA S.A.	1.800,00	07/07/00	CREDICOOP	16196038			CPD
2	30/06/00	895	SURJET S.A.	8.300,00	07/07/00	GALICIA	24067469	10.100,00		CPD
3	18/05/00	830	E. GHERARDI E HIJOS S.A.	3.416,67	10/07/00	BNA	05384287	3.416,67		CPD
4	11/05/00	824	DE MARCHI HNOS S.A.	2.921,54	12/07/00	BOSTON	79400278	2.921,54		CPD
5	14/06/00	856	FRISAR S.A.	5.896,26	14/07/00	BISEL	41355029			CPD
6	15/06/00	859	CURTIDURIA ALFA S.A.	1.800,00	14/07/00	CREDICOOP	16196039			CPD
7	30/06/00	895	SURJET S.A.	8.300,00	14/07/00	GALICIA	24067470	18.996,26		CPD
8	18/05/00	830	E. GHERARDI E HIJOS S.A.	3.416,67	17/07/00	BNA	05384288	3.416,67		CPD
9	11/05/00	831	MODAPORT S.A.	5.000,00	20/07/00	MERCURIO	01103871	5.000,00		CPD
10	15/06/00	859	CURTIDURIA ALFA S.A.	1.800,00	21/07/00	CREDICOOP	16196100			CPD
11	30/06/00	895	SURJET S.A.	8.300,00	21/07/00	GALICIA	24067471	10.100,00		CPD
12	29/06/00	884	FAMYCA S.A.	2.000,00	22/07/00	BNA	03713753			CPD
13	29/06/00	886	A. ESPOSITO S.A.	24.982,19	22/07/00	CAJA	33701881			CPD
14	28/06/00	890	ALGODONERA SANTA FE S.A.	9.500,00	22/07/00	SUQUIA	47205408	36.492,19		CPD
15	18/05/00	830	E. GHERARDI E HIJOS S.A.	3.416,67	24/07/00	BNA	05384289	3.416,67		CPD
16	31/05/00	842	ARGENTOIL S.A.	19.000,00	24/07/00	RIO	22739783	19.000,00		CPD
17	27/04/00	807	MAVI S.R.L.	113,00	27/07/00	CREDICOOP	12239356	113,00		CPD
18	15/06/00	859	CURTIDURIA ALFA S.A.	1.800,00	28/07/00	CREDICOOP	17107541			CPD
19	30/06/00	895	SURJET S.A.	8.114,77	28/07/00	GALICIA	24067472	9.914,77		CPD
20	18/05/00	831	MODAPORT S.A.	5.631,21	31/07/00	MERCURIO	01103872			CPD
21	29/06/00	893	CERAMICA ZANON S.A.	61.000,00	31/07/00	RIO	20087999	88.831,24	207.104,43	CPD
22	24/04/00	798	KURSAAL S.A.	18.590,00	02/08/00	BNA	03948210	18.590,00		CPD
23	15/06/00	859	CURTIDURIA ALFA S.A.	1.800,00	04/08/00	CREDICOOP	17107542	1.800,00		CPD
24	18/05/00	830	E. GHERARDI E HIJOS S.A.	3.416,67	07/08/00	BNA	05384290	3.416,67		CPD
25	15/06/00	859	CURTIDURIA ALFA S.A.	1.800,00	11/08/00	CREDICOOP	17107543	1.800,00		CPD
26	18/05/00	830	E. GHERARDI E HIJOS S.A.	3.416,67	14/08/00	BNA	05384291	3.416,67		CPD
27	15/06/00	859	CURTIDURIA ALFA S.A.	1.800,00	18/08/00	CREDICOOP	17107544	1.800,00		CPD
28	18/05/00	830	E. GHERARDI E HIJOS S.A.	3.416,67	21/08/00	BNA	05384292	3.416,67		CPD
29	31/05/00	842	ARGENTOIL S.A.	19.000,00	22/08/00	RIO	22739784			CPD
30	29/06/00	890	ALGODONERA SANTA FE S.A.	9.500,00	22/08/00	SUQUIA	47205409	20.500,00		CPD
31	15/06/00	859	CURTIDURIA ALFA S.A.	1.800,00	25/08/00	CREDICOOP	17107545	1.800,00		CPD
32	26/06/00	884	FAMYCA S.A.	1.873,09	28/08/00	BNA	03713754	1.873,09		CPD
33	27/04/00	807	MAVI S.R.L.	113,00	27/08/00	CREDICOOP	12239357	113,00		CPD
34	18/05/00	830	E. GHERARDI E HIJOS S.A.	3.554,50	28/08/00	BNA	05384293	3.554,50		CPD
35	29/06/00	893	CERAMICA ZANON S.A.	61.965,25	31/08/00	RIO	20088000	61.965,25	131.845,65	CPD
36	15/06/00	859	CURTIDURIA ALFA S.A.	1.800,00	01/09/00	CREDICOOP	17107546	1.800,00		CPD
37	24/04/00	798	KURSAAL S.A.	18.590,00	02/09/00	BNA	03948211	18.590,00		CPD
38	15/06/00	859	CURTIDURIA ALFA S.A.	2.288,60	08/09/00	CREDICOOP	17107547	2.288,60		CPD
39	31/05/00	842	ARGENTOIL S.A.	18.428,86	22/09/00	RIO	22739785			CPD
40	28/06/00	890	ALGODONERA SANTA FE S.A.	9.500,00	22/09/00	SUQUIA	47205410	28.928,86		CPD
41	27/04/00	808	MAVI S.R.L.	113,00	27/09/00	CREDICOOP	12239358	113,00	51.720,46	CPD
42	24/04/00	798	KURSAAL S.A.	18.550,84	02/10/00	BNA	03948212	18.550,84		CPD
43	28/06/00	890	ALGODONERA SANTA FE S.A.	9.500,00	22/10/00	SUQUIA	47205411	9.500,00		CPD
44	27/04/00	808	MAVI S.R.L.	113,00	27/10/00	CREDICOOP	12239359	113,00	28.163,84	CPD
45	28/06/00	890	ALGODONERA SANTA FE S.A.	10.612,65	22/11/00	SUQUIA	47205413	10.612,65	10.612,65	CPD
46	27/04/00	808	MAVI S.R.L.	113,00	27/11/00	CREDICOOP	12239360	113,00	113,00	CPD
<b>TOTAL CH. DIFERIDOS</b>								<b>429.557,23</b>	<b>429.557,23</b>	
								0,00	0,00	
Listado de Cheques Rechazados										
								PRUEBA	429.557,23	
								0,00	0,00	
Fecha	Nº Recibo	Firmante	Importe	Vencimiento	Banco	N Cheque	Observac.			
1		S.I.T.M. LA HELVETICA	4.768,08	15/02/99	BANSUD	72454128	SUSP. PAGO			
2		S.I.T.M. LA HELVETICA	3.857,54	27/02/99	BANSUD	72454129	SUSP. PAGO			
3		STEIN FERROAL EACIONES	25.000,00	28/02/99	PIANO	50037493	SIN FONDOS			
4		S.I.T.M. LA HELVETICA	3.781,31	15/03/99	BANSUD	72454130	SUSP. PAGO			
5		S.I.T.M. LA HELVETICA	3.716,28	30/03/99	BANSUD	72454131	SUSP. PAGO			
6		S.I.T.M. LA HELVETICA	3.717,57	15/04/99	BANSUD	72454132	SUSP. PAGO			
7		S.I.T.M. LA HELVETICA	3.878,04	30/04/99	BANSUD	72454133	SUSP. PAGO			
8		S.I.T.M. LA HELVETICA	3.641,07	14/05/99	BANSUD	72454134	SUSP. PAGO			
9		S.I.T.M. LA HELVETICA	3.672,94	31/05/99	BANSUD	72454135	SUSP. PAGO			
10		S.I.T.M. LA HELVETICA	3.620,67	15/06/99	BANSUD	72454136	SIN FONDOS			
11		S.I.T.M. LA HELVETICA	3.601,55	30/06/99	BANSUD	72454137	CTA CERR.			
12		S.I.T.M. LA HELVETICA	3.582,42	15/07/99	BANSUD	72454138	CTA CERR.			
13		CLADD S.A.	14.000,00	16/07/99	CREDICOOP	10735219	SIN FONDOS			
14		TANZI	9.000,00	21/07/99	PCIA.CORDOBA	10484017	FALTA Firma			
15		S.I.T.M. LA HELVETICA	3.563,30	30/07/99	BANSUD	72454139	CTA CERR.			
16		S.I.T.M. LA HELVETICA	3.564,58	16/08/99	BANSUD	72454140	CTA CERR.			
17		S.I.T.M. LA HELVETICA	3.516,13	30/08/99	BANSUD	72454141	CTA CERR.			
18		S.I.T.M. LA HELVETICA	3.513,58	15/09/99	BANSUD	72454142	CTA CERR.			
19		S.I.T.M. LA HELVETICA	3.486,81	30/09/99	BANSUD	72454143	CTA CERR.			
20		CLADD S.A.	25.000,00	05/10/99	CREDICOOP	10735220	CTA CERR.			
21		S.I.T.M. LA HELVETICA	3.467,68	15/10/99	BANSUD	72454144	CTA CERR.			
22		CLADD S.A.	25.000,00	25/10/99	CREDICOOP	10735221	CTA CERR.			
23		S.I.T.M. LA HELVETICA	3.444,74	29/10/99	BANSUD	72454145	CTA CERR.			
24		S.I.T.M. LA HELVETICA	3.434,53	15/11/99	BANSUD	72454146	CTA CERR.			
25		S.I.T.M. LA HELVETICA	3.410,25	30/11/99	BANSUD	72454147	CTA CERR.			
26		IVAN HNOS. SAICI	10.146,22	25/11/00	LLOYDS	03841172	SIN FONDOS			
27	09/02/00	TANZI S.A.	3.500,00	04/02/00	PROV.CORD.	20936466	CTA CERR.			
28	14/02/00	TANZI S.A.	3.500,00	09/02/00	PROV.CORD.	20936467	CTA CERR.			
29	07/03/00	TANZI S.A.	3.500,00	03/03/00	PROV.CORD.	20936468	CTA CERR.			
30	14/03/00	TANZI S.A.	5.929,82	10/03/00	PROV.CORD.	20936469	CTA CERR.			
31	31/05/00	E. GHERARDI E HIJOS S.A.	3.992,45	23/05/00	BNA	03776253	SIN FONDOS			
32	06/06/00	E. GHERARDI E HIJOS S.A.	560,00	30/05/00	BNA	04637229	SIN FONDOS			
33	06/06/00	E. GHERARDI E HIJOS S.A.	3.992,45	30/05/00	BNA	03776254	SIN FONDOS			
34	13/06/00	E. GHERARDI E HIJOS S.A.	560,00	06/06/00	BNA	04637230	SIN FONDOS			
35	13/06/00	E. GHERARDI E HIJOS S.A.	3.992,45	06/06/00	BNA	03776255	SIN FONDOS			
36	21/06/00	E. GHERARDI E HIJOS S.A.	1.000,00	12/06/00	BNA	05384295	SIN FONDOS			
37	21/06/00	E. GHERARDI E HIJOS S.A.	3.992,45	13/06/00	BNA	03776256	SIN FONDOS			
38	26/06/00	E. GHERARDI E HIJOS S.A.	1.000,00	19/06/00	BNA	05384296	SIN FONDOS			
39	26/06/00	E. GHERARDI E HIJOS S.A.	4.022,58	21/06/00	BNA	03776257	SIN FONDOS			
<b>TOTAL CH. RECHAZADOS</b>			<b>220.627,89</b>							

Copie  
  
**Cdr. RAMIRO VERA**  
 ASESOR

# COPIA


ANEXO 4  
Cdr. RAMIRO VERA  
ASEC08


1008

Papel de Trabajo: Listado de otros valores en Tesorería.		Arqueo al: 30/06/2000	
Entidad: Patrimonio en Liquidación BANADE		Responsable:	
TIPO	CONCEPTO	FECHA	IMPORTES
Se adjunta listado de cheques de terceros rechazados		varias	220.527,89
		<b>TOTAL</b>	<b>220.527,89</b>

Se deja constancia que el Responsable de la Tesorería presentó la totalidad de los elementos susceptibles de recuento, los que fueron devueltos en su integridad y mismo estado de conservación en que se encontraban.

Bs. As., 30 de junio de 2000

  
Firma de  
Responsable del Sector  
Lic. DANIEL B. FEITO

  
Firma del  
Auditor

*Copied*  
Cdr. BAMBINO VERA

ANEXO 5

1909

Papel de Trabajo: Caja Chica o Fondo Permanente	Arqueo al: 30/06/2000
Entidad: Patrimonio en Liquidación BANADE	Responsable:

COMPROBANTES A RENDIR

FECHA	N° DE COMPROB	EMISOR	N° DE CUIT	OBSERVACION	IMPORTE
No hay comprobantes pendientes de rendicion					

SUBTOTALES

OTROS VALORES

FECHA	TIPO	CONCEPTO	OBSERVACION	IMPORTE

SUBTOTALES

RENDICIONES EFECTUADAS PENDIENTES DE REINTEGRO

FECHA	N° RENDICION	DETALLE	OBSERVACION	IMPORTE

SUBTOTALES

TOTALES

Se deja constancia que el Responsable de la Tesorería presentó la totalidad de los elementos susceptibles de recuento, los que fueron devueltos en su integridad y mismo estado de conservación en que se encontraban.

Bs. As., 30 de junio de 2000


*[Signature]*  
Firma  
Responsable del Sector  
Lic. DANIEL B. FEITO

*[Signature]*  
Firma  
Auditor

Papel de trabajo: Listado de Certificados de Plazos Fijos en poder de Tesorería.			Arqueo al:	30/06/2000
Entidad: Patrimonio en Liquidación BANADE			Responsable:	1010
FECHA EMISION	TIPO DE DOCUMENTOS	CONCEPTOS	OBSERVACION	IMPORTES
		Se adjunta corte del saldo de la cuenta custodia Fondo Carlos Pellegrini		7.926.543,19
		<b>TOTAL</b>		<b>7.926.543,19</b>

Se deja constancia que el Responsable de la Tesorería presentó la totalidad de los elementos susceptibles de recuento, los que fueron devueltos en su integridad y mismo estado de conservación en que se encontraban.

Bs. As., 30 de junio de 2000


  
 Firma del Responsable del Sector  
 Lic. ANIBAL B. FEITO  
 ASESOR

  
 Firma del Auditor



**COPIA**

*Ramiro Vera*  
Cdr. RAMIRO VERA  
ASESOR



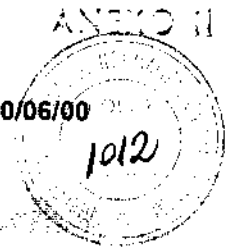
	CUOTAPARTES	VALOR	INVERSION
<b>CUOTAPARTISTA : 10,007 - BANADE - PATRIMONIO EN LIQUIDACION</b>			
27/04/2000	TRANSFER +	85702033.0000	0.124091
04/05/2000	RESCATE	-24200000.0000	0.124221
09/05/2000	SUSCRIPCION	1206486.0000	0.124126
15/05/2000	SUSCRIPCION	2732064.0000	0.124448
19/05/2000	SUSCRIPCION	3854802.0000	0.124500
23/05/2000	RESCATE	-32500000.0000	0.124608
29/05/2000	SUSCRIPCION	1603722.0000	0.124741
02/06/2000	SUSCRIPCION	801153.0000	0.124870
06/06/2000	RESCATE	-5600000.0000	0.124919
12/06/2000	SUSCRIPCION	7597629.0000	0.125039
16/06/2000	SUSCRIPCION	599625.0000	0.125117
23/06/2000	RESCATE	-800000.0000	0.125249
28/06/2000	SUSCRIPCION	3589232.0000	0.125373
29/06/2000	SUSCRIPCION	2870976.0000	0.125392
30/06/2000	SUSCRIPCION	15947691.0000	0.125440
<b>TOTAL INVERTIDO</b>			<b>3,858,989.56</b>
<b>SALDO DE CUOTAPARTES</b>			<b>7,926,843.19</b>
<b>RESULTADO</b>			<b>67,553.61</b>

PAIS DE LA NACION ARGENTINA  
MAYO 17 2000  
**3 JUL 2000**  
SECRETARIA

*Eduardo Madiet Moura*  
**EDUARDO MADIET MOURA**  
Asistente en Finanzas - 7721

EMPRESA: Patrimonio en Liquidación  
BANCO NACIONAL DE DESARROLLO

PERIODO: 01/01/00 al 30/06/00



CAJA CHICA

Mes	Concepto	Saldo Inicial	Débitos	Créditos	Saldo Final
ENERO	Saldo al inicio	3.000,00			
	Transferencia de Bco Nación		1.890,75		
	Bienes y Servicios			1.890,75	
	<b>Total del Mes</b>	<b>3.000,00</b>	<b>1.890,75</b>	<b>1.890,75</b>	<b>3.000,00</b>
FEBRERO	Saldo al inicio	3.000,00			
	Transferencia de Bco Nación		2.622,80		
	Bienes y Servicios			2.622,80	
	<b>Total del Mes</b>	<b>3.000,00</b>	<b>2.622,80</b>	<b>2.622,80</b>	<b>3.000,00</b>
MARZO	Saldo al inicio	3.000,00			
	Transferencia de Bco Nación		4.120,31		
	Bienes y Servicios			4.120,31	
	<b>Total del Mes</b>	<b>3.000,00</b>	<b>4.120,31</b>	<b>4.120,31</b>	<b>3.000,00</b>
ABRIL	Saldo al inicio	3.000,00			
	Transferencia de Bco Nación		3.787,65		
	Bienes y Servicios			3.787,65	
	<b>Total del Mes</b>	<b>3.000,00</b>	<b>3.787,65</b>	<b>3.787,65</b>	<b>3.000,00</b>
MAYO	Saldo al inicio	3.000,00			
	Transferencia de Bco Nación		2.321,34		
	Bienes y Servicios			2.321,34	
	<b>Total del Mes</b>	<b>3.000,00</b>	<b>2.321,34</b>	<b>2.321,34</b>	<b>3.000,00</b>
JUNIO	Saldo al inicio	3.000,00			
	Transferencia de Bco Nación		2.099,23		
	Bienes y Servicios			2.099,23	
	<b>Total del Mes</b>	<b>3.000,00</b>	<b>2.099,23</b>	<b>2.099,23</b>	<b>3.000,00</b>
<b>Totales del Semestre</b>		<b>3.000,00</b>	<b>16.842,08</b>	<b>16.842,08</b>	<b>3.000,00</b>


ES COPIA

PEREZ GABRIELA

*[Signature]*  
Cdr. RAMIRO VERA  
ASESOR

*[Signature]*  
MARTIN

*[Signature]*  
DIRECTOR MARCO MESQUIDA  
OBRAS SANITARIAS DE LIQUIDACION  
AUDITOR INTERNO



EMPRESA: Patrimonio en Liquidación  
BANCO NACIONAL DE DESARROLLO

RENDICION DE CUENTAS  
PERIODO: 01/01/00 al 30/06/00

BANCO: Banco de la Nación Argentina - Cta.Cte. N° 1124/38

Mes	Concepto	Saldo Inicial	Débitos	Créditos	Saldo Final
ENERO	Saldo al inicio	2,916,167.02			
	Ingresos de Operación		1,587,609.77		
	Rentas de la Propiedad				
	Otros Ingresos				
	Impuestos Retenidos		24,161.87		
	Recupero de Inv. Financieras				
	Transferencias de otros Bancos				
	Venta de Activos de Capital		4,325.00		
	Remuneraciones			104,259.51	
	Bienes y Servicios			188,107.59	
	Impuestos Directos			2,439.05	
	Otras Pérdidas				
	Depósito de Impuestos Retenidos			113,267.67	
	Inversiones Financieras				
Transferencias a otros Bancos			1,890.75		
Total del Mes		2,916,167.02	1,616,096.64	409,964.57	4,122,299.09
FEBRERO	Saldo al inicio	4,122,299.09			
	Ingresos de Operación		623,253.81		
	Rentas de la Propiedad				
	Otros Ingresos				
	Impuestos Retenidos		37,331.46		
	Recupero de Inv. Financieras				
	Transferencias de otros Bancos		3,000,000.00		
	Remuneraciones			64,511.04	
	Bienes y Servicios			122,893.51	
	Impuestos Directos				
	Otras Pérdidas				
	Depósito de Impuestos Retenidos			29,822.27	
	Inversiones Financieras				
	Transferencias a otros Bancos			3,652,622.80	
Transferencias al S.Público			2,000,000.00		
Cuentas a Pagar Ej. 99			157,079.61		
Total del Mes		4,122,299.09	3,660,585.27	6,026,929.23	1,755,955.13

Cdr. RAMIRO VERA  
ASESOR

LIC. PECTOR MARIO MESQUIDA  
OBRAS SANITARIAS DE LA NACION (S.A.)  
AUDITOR INTERNO (I)

ES COPIA

PEREZ GABRIELA

EMPRESA: Patrimonio en Liquidación  
BANCO NACIONAL DE DESARROLLO

RENDICION DE CUENTAS  
PERIODO: 01/01/00 al 30/06/00

BANCO: Banco de la Nación Argentina - Cta.Cte. N° 1124/38

Mes	Concepto	Saldo Inicial	Débitos	Créditos	Saldo Final
MARZO	Saldo al inicio	1,755,955.13			
	Ingresos de Operación		527,664.46		
	Rentas de la Propiedad		39,705.48		
	Otros Ingresos				
	Impuestos Retenidos		104,257.30		
	Recupero de Inv. Financieras		5,000,000.00		
	Transferencias de otros Bancos		5,887,000.00		
	Remuneraciones			62,909.06	
	Bienes y Servicios			197,966.94	
	Impuestos Directos			2,439.05	
	Otras Pérdidas			0.00	
	Depósito de Impuestos Retenidos			20,423.90	
	Inversiones Financieras				
	Transferencias a otros Bancos			4,120.31	
	Transferencias al S. Público Empres.			1,500,000.00	
	Cuentas a Pagar de Ej. 1999			36,033.28	
Total del Mes		1,755,955.13	11,558,627.24	1,823,892.54	11,490,689.83
ABRIL	Saldo al inicio	11,490,689.83			
	Ingresos de Operación		1,581,234.49		
	Rentas de la Propiedad		40,711.14		
	Otros Ingresos				
	Impuestos Retenidos		99,428.08		
	Recupero de Inv. Financieras				
	Transferencias de otros Bancos		98,000.00		
	Remuneraciones			69,787.63	
	Bienes y Servicios			114,861.12	
	Impuestos Directos				
	Otras Pérdidas				
	Depósito de Impuestos Retenidos			69,179.38	
	Inversiones Financieras			10,639,264.64	
	Transferencias a otros Bancos			3,787.65	
	Transferencias al S. Público Empres.			2,000,000.00	
	I.V.A. Crédito Fiscal			0.00	
Total del Mes		11,490,689.83	1,819,373.71	12,896,880.42	413,183.12

Cdor. RAMIRO VERA  
ASESOR

Lic. HECTOR MARCO MESQUIDA  
OBRAS SANITARIAS DE LA NACION (S.E.)  
AUDITOR INTERNO (I)

ES COPIA

PEREZ GABRIELA

1015

EMPRESA: Patrimonio en Liquidación  
BANCO NACIONAL DE DESARROLLO

RENDICION DE CUENTAS  
PERIODO: 01/01/00 al 30/06/00

BANCO: Banco de la Nación Argentina - Cta.Cte. N° 1124/38

Mes	Concepto	Saldo Inicial	Débitos	Créditos	Saldo Final
MAYO	Saldo al inicio	413,183.12			
	Ingresos de Operación		1,217,157.29		
	Rentas de la Propiedad		38,391.42		
	Otros Ingresos				
	Impuestos Retenidos		32,465.44		
	Recupero de Inv. Financieras		7,056,150.20		
	Transferencias de otros Bancos		340,000.00		
	Remuneraciones			61,370.73	
	Bienes y Servicios			87,392.50	
	Impuestos Directos			997.25	
	Otras Pérdidas			91,538.67	
	Depósito de Impuestos Retenidos			1,118,891.62	
	Inversiones Financieras			2,321.34	
	Transferencias a otros Bancos			7,419,333.31	
	Transferencias al Sector Público				
Total del Mes		413,183.12	8,684,164.35	8,781,845.42	315,502.05
JUNIO	Saldo al inicio	315,502.05			
	Ingresos de Operación		1,548,366.69		
	Rentas de la Propiedad		24,748.13		
	Otros Ingresos				
	Impuestos Retenidos		94,809.78		
	Recupero de Inv. Financieras		799,711.00		
	Transferencias de otros Bancos		3,072,000.00		
	Venta de Activos de Capital		100.00		
	Remuneraciones			56,490.35	
	Bienes y Servicios			82,190.70	
	Impuestos Directos				
	Otras Pérdidas				
	Depósito de Impuestos Retenidos			26,160.27	
	Inversiones Financieras			3,779,748.13	
	Transferencias a otros Bancos			2,099.23	
Transferencias al Sector Público			1,668,379.82		
Pago Ctas. Ejercicios Anteriores			30,188.98		
Total del Mes		315,502.05	5,539,735.60	5,645,257.48	209,980.17
Totales del Semestre		2,916,167.02	32,878,582.81	35,584,769.66	209,980.17

Cdr. RAMIRO VERA  
ASESOR

LIC. HECTOR MARIN MESQUIDA  
OBRAS SANITARIAS DE LA NACION S.A.  
ALDO POR INTERNO 11

ES COPIA

PEREZ GABRIELA




# BANCO DE LA NACION ARGENTINA

CUIT NRO. 30-50001091-2 IVA RESPONSABLE INSCRIPTO

BANADE PATRIM EN LIQUID  
25 DE MAYO 179 1  
1002 CAP.FED.

CUENTA CORRIENTE	
1.124/38	PESOS 5397
SUCURSAL	CC. OFICIALES
EMISION DEL	30/06/2000



CBU 01105995-20000001124387

CUIT 30500011218 RESPONSABLE INSCRIPTO

MOVIMIENTO DE LA CUENTA ENTRE LAS FECHAS REGISTRADAS EN LA COLUMNA RESPECTIVA

FECHA	DESCRIPCION	COMPROB.	DEBITO	CREDITO	SALDO
	SALDO ANTERIOR				29.427,70
30/06/2000	72 HS. INTERIOR NACION	7411187		500,00	29.927,70
30/06/2000	48 HS. BANCOS	7411189		35.321,32	65.249,02
30/06/2000	48 HS. BANCOS	7411190		2.041.000,00	2.106.249,02
30/06/2000	24 HS. AGENCIA	3430542	2.688,39		2.103.560,63
30/06/2000	CONTRASIENTO	50831	500,00		2.103.060,63
30/06/2000	COBRADO POR CAJA	3430523	92,65		2.102.967,98
30/06/2000	CREDITOS VARIOS	50834		3.146.337,65	5.249.305,63
30/06/2000	VARIOS	50835	483.009,61		4.766.296,02
30/06/2000	VARIOS	50836	749.268,76		4.017.027,26
30/06/2000	VARIOS	50837	961.671,35		3.055.355,91
30/06/2000	VARIOS	50838	505.022,26		2.550.333,65
30/06/2000	VARIOS	50839	64.261,55		2.486.072,10
30/06/2000	VARIOS	50840	383.104,12		2.102.967,98
30/06/2000	POR INTERNAS	3430546	2.000.000,00		102.967,98
30/06/2000	VARIOS	50843	12.469,50		90.498,48
30/06/2000	VARIOS	50844	50.153,96		40.344,52
30/06/2000	VARIOS	50854	138.550,00		98.205,48-SD
30/06/2000	CREDITOS VARIOS	50855		50.537,16	47.668,32-SD
30/06/2000	CREDITOS VARIOS	50856		151.019,50	103.351,18


ESTIMAREMOS SE NOS FORMULE POR ESCRITO LAS OBSERVACIONES A QUE HUBIERE LUGAR, DENTRO DE LOS 60(SESENTA) DIAS, EN SU DEFECTO SE TENDRA POR CONFORME EL MOVIMIENTO Y EL SALDO RESULTANTE (OPASI-2 DEL B.C.R.A.).

LA NACION RESPONDE DE LOS DEPOSITOS Y OPERACIONES QUE REALICE EL BANCO (ART.2-DE LA CARTA ORGANICA).

POR RAZONES OPERATIVAS, EL SALDO DEL PRESENTE EXTRACTO QUEDA SUJETO A REAJUSTE, YA QUE PUEDEN ENCONTRARSE ACREDITADAS OPERACIONES AUN NO CONFORMADAS.

Cdr. RAMIRO VERA  
ASESOR



  
**COPIA**  
CONT. PATRIMONIO **GERA** ANEXO 7-I 1017  
ASESOR

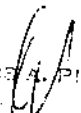
**CONCILIACION BANCARIA**

<b>Conciliación Bancaria</b> Banco: de la Nación Argentina N° de Cta. Bancaria: 1124/38 Tipo de Cta. Bancaria: Cuenta Corriente	Entidad: Patrimonio en Liquidación <b>BANADE</b> Fecha de Conciliación: 30/06/2000
<b>C O N C E P T O S</b>	
Saldo Según extracto bancario	103.351,18
Depósito no acreditado por el Banco (Anexo A)	
Débitos bancarios sin contabilizar (Anexo B)	
Cheques emitidos no presentados al cobro (Anexo C)	2.315,23
Créditos bancarios sin contabilizar (Anexo D)	108.944,22
Saldo según libros	209.980,17
<b>SUMAS IGUALES</b>	212.295,40      212.295,40

Bs. As., 9 de diciembre de 1999.

  
**Lic. DANIEL B. FEITO**  
ASESOR

.....  
 Firma del  
 Responsable

  
**CARLOS L. PISERGHIA**

.....  
 Firma del  
 Auditor





**COPIA**  
*Vera*

Cdor. RAMIRO VERA ANEXO B  
 ASESOR



Papel de trabajo: De Conciliación Bancaria		Entidad: BANADE
Banco: de la Nación Argentina		Fecha: 30/06/2000
Nº de Cta.: 1124/38		
Tipo: Cuenta Corriente		
DEBITOS BANCARIOS SIN CONTABILIZAR		
FECHA DEBITO BANCA RIO	FECHA CONTABILIZACION (POSTERIOR)	IMPORTES
TOTALES		

W

COPIA  
CDOR. RAMIRO VERA  
ASERGI

ANEXO C



<b>Papel de trabajo:</b> De Conciliación Bancaria		<b>Entidad:</b> BANADE		
<b>Banco:</b> de la Nación Argentina		<b>Fecha:</b> 30/06/2000		
<b>N° de Cta.:</b> 1124/38				
<b>Tipo:</b> Cuenta Corriente				
<b>CHEQUES EMITIDOS Y NO PRESENTADOS AL COBRO</b>				
N° DE CHEQUE	BENEFICIARIO	FECHA CHEQUE	FECHA DEBITO BCARIO. (POST.)	IMPORTES
3430505		30/06/2000	03/07/2000	76,00
3430518		30/06/2000	03/07/2000	140,00
3430547		30/06/2000	03/07/2000	2.099,23
TOTALES				2.315,23

61

**COPIA**  
*[Handwritten Signature]*

Odor. RAMIRO ANEXO D  
ASÍ

102/

Papel de trabajo: De Conciliación Bancaria		Entidad: BANADE	
Banco: de la Nación Argentina			Fecha: 30/06/2000
Nº de Cta.: 1124/38			
Tipo: Cuenta Corriente			
CREDITOS BANCARIOS SIN CONTABILIZAR			
FECHA CRÉDITO BANCARIO	CONCEPTO	FECHA CONTABIL. BCARIA (POST.)	IMPORTES
	7411187		
	7411187	03-Jul	500,00
	7411191	03-Jul	4.000,00
	7411191	03-Jul	17.778,55
	7411191	03-Jul	9.061,08
	7411191	03-Jul	13.265,09
	7411191	03-Jul	33.271,24
	7411192	06-Jul	12.612,35
	7411193	04-Jul	1.935,84
	7411193	04-Jul	10.000,00
	7411193	04-Jul	6.520,07
<b>TOTALES</b>			<b>108.944,22</b>

*[Handwritten mark]*

EMPRESA: Patrimonio en Liquidación  
BANCO NACIONAL DE DESARROLLO

RENDICION DE CUENTAS  
Periodo: 01/01/00 al 30/06/00

BANCO: Banco de la Nación Argentina - Cta.Recaud. N° 1900/64

1022

Mes	Concepto	Saldo Inicial	Débitos	Créditos	Saldo Final
ENERO	Saldo al inicio	393,995.56			
	Ingresos de Operación		119,883.50		
	<b>Total del Mes</b>	393,995.56	119,883.50	0.00	513,879.06
FEBRERO	Saldo al inicio	513,879.06			
	<b>Total del Mes</b>	513,879.06	0.00	0.00	513,879.06
MARZO	Saldo al inicio	513,879.06			
	Transferencias a otros Bancos			513,000.00	
	<b>Total del Mes</b>	513,879.06	0.00	513,000.00	879.06
ABRIL	Saldo al inicio	879.06			
	Ingresos de Operación		62,580.15		
	<b>Total del Mes</b>	879.06	62,580.15	0.00	63,459.21
MAYO	Saldo al inicio	63,459.21			
	Ingresos de Operación		26,582.05		
	Inversiones Financieras			89,500.00	
	Transferencias a otros Bancos				
<b>Total del Mes</b>	63,459.21	26,582.05	89,500.00	541.26	
JUNIO	Saldo al inicio	541.26			
	Ingresos de Operación		170,836.74		
	Inversiones Financieras			155,000.00	
	Transferencias a otros Bancos			16,000.00	
<b>Total del Mes</b>	541.26	170,836.74	171,000.00	378.00	
<b>Totales del Semestre</b>		393,995.56	379,882.44	773,500.00	378.00

Cdor. RAMIRO VERA  
ASESOR

RAMIRO VERA  
LIQUIDADOR

Lic. HECTOR MARIC MESQUIDA  
OBRAS SANITARIAS DE LA NACION S.A.  
AUDITOR INTERNO III

ES COPIA

PEREZ GABRIELA

**BANCO DE LA NACION ARGENTINA**

CUIT NRO. 30-50001091-2 IVA RESPONSABLE INSCRIPTO

BANADE PATRIN EN LIQUID RECAUD  
25 DE MAYO 179  
1036 CAPITAL


CUENTA CORRIENTE	
1.900/64	PESOS 2509
SUCURSAL	CC. OFICIALES
EMISION DEL	30/06/2000



CBU 01105995-20000001900648  
CUIT 30500011218 RESPONSABLE INSCRIPTO

MOVIMIENTO DE LA CUENTA ENTRE LAS FECHAS REGISTRADAS EN LA COLUMNA RESPECTIVA

FECHA	DESCRIPCION	COMPROB	DEBITO	CREDITO	SALDO
	SALDO ANTERIOR				378,00



ES TENDREMOS SE NOS FORMULE POR ESCRITO LAS OBSERVACIONES A QUE HUBIERE LUGAR, DENTRO DE LOS 60(SESENTA) DIAS, EN SU DEFENSA O SE TENDRA POR CONFORME EL MOVIMIENTO Y EL SALDO RESULTANTE (OPASI-2 DEL B.C.R.A.).  
LA NACION RESPONDE DE LOS DEPOSITOS Y OPERACIONES QUE REALICE EL BANCO (ART.2-DE LA CARTA ORGANICA).  
POR RAZONES OPERATIVAS, EL SALDO DEL PRESENTE EXTRACTO QUEDA SUJETO A REAJUSTE, YA QUE PUEDEN ENCONTRARSE ACREDITADAS OPERACIONES AUN NO CONFORMADAS.

*[Handwritten Signature]*  
Cdr. RAMIRO VERA  
ASESOR



CONCILIACION BANCARIA

COPIA

ANEXO 7-II

<b>Conciliación Bancaria</b> Banco: de la Nación Argentina N° de Cta. Bancaria: 1900/64 Tipo de Cta. Bancaria: Cuenta Corriente		Entidad: Patrimonio en Liquidación <b>BANADE</b> Fecha de Conciliación: 30/06/2000	
<b>C O N C E P T O S</b>			
Saldo Según extracto bancario		1024	378,00
Depósito no acreditado por el Banco (Anexo A)			
Débitos bancarios sin contabilizar (Anexo B)			
Cheques emitidos no presentados al cobro (Anexo C)			
Créditos bancarios sin contabilizar (Anexo D)			
Saldo según libros		378,00	
<b>SUMAS IGUALES</b>		378,00	378,00

Bs. As., 9 de diciembre de 1999.

*[Handwritten Signature]*  
 Lic. DANIEL B. FEITO  
 ASESOR

.....  
 Firma del  
 Responsable

*[Handwritten Signature]*  
 CARLOS A. PISERCHIA

.....  
 Firma del  
 Auditor

*[Handwritten mark]*

*Copia*  
*Ramiro*  
 Cdr. RAMIRO VERA  
 ASESOR

ANEXO II

1025

EMPRESA: Patrimonio en Liquidación  
 BANCO NACIONAL DE DESARROLLO  
 RENDICION DE CUENTAS  
 Periodo: 01/01/00 al 30/06/00

BANCO: Banco de la Ciudad de Buenos Aires - Cta.Cte. N° 010000206/8

Mes	Concepto	Saldo Inicial	Débitos	Créditos	Saldo Final
ENERO	Saldo al inicio	80,167.99			
	Ingresos de Operación		34,140.42		
	<b>Total del Mes</b>	80,167.99	34,140.42	0.00	114,308.41
FEBRERO	Saldo al inicio	114,308.41			
	<b>Total del Mes</b>	114,308.41	0.00	0.00	114,308.41
MARZO	Saldo al inicio	114,308.41			
	Ingresos de Operación		98,020.91		
	Transferencias a otros Bancos			114,000.00	
<b>Total del Mes</b>	114,308.41	98,020.91	114,000.00	98,329.32	
ABRIL	Saldo al inicio	98,329.32			
	Transferencias a otros Bancos			98,000.00	
	<b>Total del Mes</b>	98,329.32	0.00	98,000.00	329.32
MAYO	Saldo al inicio	329.32			
	Ingresos de Operación		340,313.01		
	Transferencias a otros Bancos			340,000.00	
<b>Total del Mes</b>	329.32	340,313.01	340,000.00	642.33	
JUNIO	Saldo al inicio	642.33			
	Ingresos de Operación		3,055,959.63		
	Transferencias a otros Bancos			3,056,000.00	
<b>Total del Mes</b>	642.33	3,055,959.63	3,056,000.00	601.96	
<b>Totales del Semestre</b>		80,167.99	3,528,433.97	3,608,000.00	601.96

*Ramiro*  
 Cdr. RAMIRO VERA  
 ASESOR

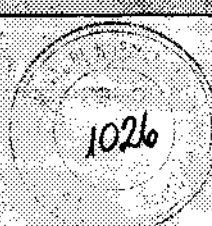

*[Signature]*  
 HECTOR MARIN  
 AUDITOR INTERNO

*[Signature]*  
 Lic. HECTOR MARIN MESQUIDA  
 OBRAS SANITARIAS DE LA NACION S.A.  
 AUDITOR INTERNO

SUCURSAL	
5	TRIBUNALES
CUENTA NRO:	HOJA
TIPO CTA 01 0000208/8	882

BANCO NACIONAL DE DESARROLLO  
VEINTICINCO DE MAYO 00145 03 36  
CAPITAL FEDERAL 1002

CBU 02900056 0000000020682 CUENTAS CORRIENTES

FECHA	CONCEPTO	DEBITO - CREDITO	SALDO	DETALLE DE DEBITOS AUTOMATICOS
JUN-2000 30	SALDO ANTERIOR		601,96	
 Cdr. RAMIRO VERA ASESOR				
SALDO AL: 03/07/2000			601,96	

Nos es grato detallar el movimiento de su apreciable cuenta con este Banco. Se presume conformidad con el movimiento registrado en el banco si dentro de los sesenta días de vencido el respectivo período no se formulara reclamo o no se reclamara la entrega del extracto por no haberlo recibido. En caso de que el mismo le mereciera algún reparo, le agradeceremos dirigirse por escrito a nuestra Auditoría General, Casilla de Correo Central Nro. 1090, Buenos Aires. Conserve este extracto ante reclamos que pudieran efectuar los Entes adheridos al Sistema de Débito Automático en Cuenta.

ARTIR DEL 1/7/2000 LAS CUENTAS DE PARTICULARES TIENEN 5 (CINCO) MOVIMIENTOS LIBRES DE COMISION

Los depósitos en pesos y moneda extranjera cuentan con la garantía de \$30.000. En las operaciones a nombre de dos o más personas, la garantía se prorrateará entre sus titulares. En ningún caso, el total de garantía por persona podrá exceder de \$30.000, cualquiera sea el número de cuentas y/o depósitos. Ley 24485, Decreto 540/95 y Com. "A" 2337 y sus modificatorios y complementarios. Se encuentran excluidos los captados a tasas superiores a la de referencia y los que hayan contado con incentivos o estímulos especiales adicionales a la tasa de interés. Además, cuentan con la garantía adicional del G.C.B.A. por la totalidad de los depósitos. Decreto ley Nro. 9372/83. Los depósitos a plazo fijo que se transfieren por vía de endoso contarán con la garantía mencionada en último término.



CONCILIACION BANCARIA

CODIA ANEXO 7-IV

*Handwritten signature*

<b>Conciliación Bancaria</b> Banco: Ciudad de Buenos Aires N° de Cta. Bancaria: 206/8 Tipo de Cta. Bancaria: Cuenta Corriente		Entidad: Patrimonio en Liquidación BANCO RAMIRO VERA BANADE ASESOR Fecha de Conciliación: 30/06/2000	
<b>C O N C E P T O S</b>			
Saldo Según extracto bancario		1027	601,96
Depósito no acreditado por el Banco (Anexo A)			
Débitos bancarios sin contabilizar (Anexo B)			
Cheques emitidos no presentados al cobro (Anexo C)			
Créditos bancarios sin contabilizar (Anexo D)			
Saldo según libros		601,96	
<b>SUMAS IGUALES</b>		601,96	601,96

Bs. As., 9 de diciembre de 1999.

*Handwritten signature*  
 Lic. DANIEL B. FEITO  
 ASESOR

.....  
 Firma del  
 Responsable

*Handwritten signature*  
 CARLOS A. RISERCHIA

.....  
 Firma del  
 Auditor

*Handwritten mark*

BANCO: Banco de la Provincia de Buenos Aires - Cta. Cte. N° 536/4

1028

Mes	Concepto	Saldo Inicial	Débitos	Créditos	Saldo Final
ENERO	Saldo al inicio	1,243,049.41			
	Ingresos de Operación		145,953.61		
	<b>Total del Mes</b>	<b>1,243,049.41</b>	<b>145,953.61</b>	<b>0.00</b>	<b>1,389,003.02</b>
FEBRERO	Saldo al inicio	1,389,003.02			
	Ingresos de Operación		47,398.91		
	Transferencias de otros Bancos		3,650,000.00		
	Inversiones Financieras			5,000,000.00	
<b>Total del Mes</b>	<b>1,389,003.02</b>	<b>3,697,398.91</b>	<b>5,000,000.00</b>	<b>86,401.93</b>	
MARZO	Saldo al inicio	86,401.93			
	Bienes y Servicios			20.50	
	Transferencias a otros Bancos			86,000.00	
<b>Total del Mes</b>	<b>86,401.93</b>	<b>0.00</b>	<b>86,020.50</b>	<b>381.43</b>	
ABRIL	Saldo al inicio	381.43			
	<b>Total del Mes</b>	<b>381.43</b>	<b>0.00</b>	<b>0.00</b>	<b>381.43</b>
MAYO	Saldo al inicio	381.43			
	<b>Total del Mes</b>	<b>381.43</b>	<b>0.00</b>	<b>0.00</b>	<b>381.43</b>
JUNIO	Saldo al inicio	381.43			
	<b>Total del Mes</b>	<b>381.43</b>	<b>0.00</b>	<b>0.00</b>	<b>381.43</b>
<b>Totales del Semestre</b>		<b>1,243,049.41</b>	<b>3,843,352.52</b>	<b>5,086,020.50</b>	<b>381.43</b>

  
Cdr. RAMIRO VERA  
ASESOR

  
FERNANDO B. MARIN  
AUDITOR

  
Lic. HECTOR MARIO MESQUIDA  
OBRAS SANITARIAS DE LA NACION (e.1.)  
AUDITOR (INTERNO)

  
Cdr. RAMIRO VERA  
ASESOR



Banco de la Provincia de Buenos Aires

CUENTAS CORRIENTES

1029

SR(ES)

PATR. EN LIQ. BCD. NAC. DESAROLLO

25 DE MAYO 179

1002 CAP FED

TRIMESTRA

EMITIDO AL: 30/06/00

1000-00 CASA CENTRAL

HOJA Nº 53

CBU: 01400007

01100000053640

SALDO ANTERIOR

381,43

Nos es muy grato detallar el movimiento de su apreciable cuenta corriente Nº 536.4

REFERENCIAS	DEBE	HABER	FECHA	SALDO
SIN MOVIMIENTOS				
				1525

SR/A CLIENTE: LE INFORMAMOS QUE PARA REALIZAR TRAMITES EN NUESTRO BANCO DEBERA EXHIBIR SU CUIT, CUIL O CDI. SI AUN NO LA COMUNICO, PRESENTELA EN LA CASA O FILIAL DONDE TENGA RADICADA LA CUENTA.

*Copia*  
*Ramiro Vera*  
RAMIRO VERA  
E 364

IMPORTANTE

ROGAMOS FORMULEN POR ESCRITO LAS OBSERVACIONES A QUE HUBIERE LUGAR, DENTRO DE LOS 30 DIAS DE LA EMISIÓN DE LA DECLARACIÓN DE RENDIMIENTOS, EN SU DEFECTO SE TENDRÁ POR CONFORME (ART. 14 DE LA DECL. L. 4726/94)

CONCILIACION BANCARIA

COPIA

ANEXO 7-V

<b>Conciliación Bancaria</b> Banco: de la Provincia de Bs. Aires N° de Cta. Bancaria: 536/4 Tipo de Cta. Bancaria: Cuenta Corriente		Entidad: Patrimonio en Liquidación BANADE ASESOR	
		Fecha de Conciliación: 30/06/2000	
<b>C O N C E P T O S</b>			
Saldo Según extracto bancario		381,43	
Depósito no acreditado por el Banco (Anexo A)			
Débitos bancarios sin contabilizar (Anexo B)			
Cheques emitidos no presentados al cobro (Anexo C)			
Créditos bancarios sin contabilizar (Anexo D)			
Saldo según libros	381,43		
<b>SUMAS IGUALES</b>	381,43		381,43

Bs. As., 9 de diciembre de 1999.

*[Signature]*  
 Lic. DANIEL B. FEITO  
 ASESOR

*[Signature]*  
 CARLOS A. PISERCHIA

.....  
 Firma del  
 Responsable

.....  
 Firma del  
 Auditor



EMPRESA: Patrimonio en Liquidación  
BANCO NACIONAL DE DESARROLLO

RENDICION DE CUENTAS  
Periodo: 01/01/00 al 30/06/00

BANCO: Banco de la Nación Argentina - Cta.Cte. N° 50000045/96

Moneda: dólares estadounidenses

Mes	Concepto	Saldo Inicial	Débitos	Créditos	Saldo Final
ENERO	Saldo al inicio	44,552.20			
	<b>Total del Mes</b>	44,552.20	0.00	0.00	44,552.20
FEBRERO	Saldo al inicio	44,552.20			
	<b>Total del Mes</b>	44,552.20	0.00	0.00	44,552.20
MARZO	Saldo al inicio	44,552.20			
	Transferencias a otros Bancos			44,000.00	
	<b>Total del Mes</b>	44,552.20	0.00	44,000.00	552.20
ABRIL	Saldo al inicio	552.20			
	<b>Total del Mes</b>	552.20	0.00	0.00	552.20
MAYO	Saldo al inicio	552.20			
	<b>Total del Mes</b>	552.20	0.00	0.00	552.20
JUNIO	Saldo al inicio	552.20			
	<b>Total del Mes</b>	552.20	0.00	0.00	552.20
<b>Totales del Semestre</b>		44,552.20	0.00	44,000.00	552.20

*Ramiro Vera*  
Cdor. RAMIRO VERA  
ASESOR

*HECTOR MARI MESQUIDA*  
LIC. HECTOR MARI MESQUIDA  
AUDITOR INTERNO

*Hector Mari Mesquida*  
LIC. HECTOR MARI MESQUIDA  
OBRAS SANITARIAS DE LA NACION (S.A.)  
AUDITOR INTERNO

ES COPIA

GABRIELA



# BANCO DE LA NACION ARGENTINA

CUIT NRO. 30-50001091-2 IVA RESPONSABLE INSCRIPTO

BANADE PATRIM EN LIQUID MONEDA  
25 DE MAYO 145  
1002 CAP.FED.


CUENTA CORRIENTE	
500.045/96	DOLARES 1762
SUCURSAL	CC. OFICIALES
EMISION DEL	30/06/2000



CBU 51105990-21000500045962  
CUIT 30500011218 RESPONSABLE INSCRIPTO

MOVIMIENTO DE LA CUENTA ENTRE LAS FECHAS REGISTRADAS EN LA COLUMNA RESPECTIVA

FECHA	DESCRIPCION	COMPROB.	DEBITO	CREDITO	SALDO
	SALDO ANTERIOR				552,20



ES: REMOS SE NOS FORMULE POR ESCRITO LAS OBSERVACIONES A QUE HUBIERE LUGAR, DENTRO DE LOS 60(SESENTA) DIAS, EN SU DEFECTO SE TENDRA POR CONFORME EL MOVIMIENTO Y EL SALDO RESULTANTE (OPASI-2 DEL B.C.R.A.).

LA NACION RESPONDE DE LOS DEPOSITOS Y OPERACIONES QUE REALICE EL BANCO (ART.2-DE LA CARTA ORGANICA).

POR RAZONES OPERATIVAS, EL SALDO DEL PRESENTE EXTRACTO QUEDA SUJETO A REAJUSTE, YA QUE PUEDEN ENCONTRARSE ACREDITADAS OPERACIONES AUN NO CONFORMADAS.

*[Handwritten Signature]*  
 Cdor. RAMIRO VERA  
 ASESOR



CONCILIACION BANCARIA

**COPIA**

ANEXO 7-III

*Valle de*  
C. de RAMIRO VE.

<b>Conciliación Bancaria</b> Banco: de la Nación Argentina Nº de Cta. Bancaria: 500045 Tipo de Cta. Bancaria: Cuenta Corriente en U\$S		Entidad: <b>Patrimonio en Liquidación</b> <b>BANADE</b> Fecha de Conciliación: 30/06/2000	
<b>C O N C E P T O S</b>			
Saldo Según extracto bancario		1033	552,20
Depósito no acreditado por el Banco (Anexo A)			
Débitos bancarios sin contabilizar (Anexo B)			
Cheques emitidos no presentados al cobro (Anexo C)			
Créditos bancarios sin contabilizar (Anexo D)			
Saldo según libros		552,20	
<b>SUMAS IGUALES</b>			
		552,20	552,20

Bs. As., 9 de diciembre de 1999


*[Signature]*  
 Lic. DANIEL B. FEITO  
 ASESOR

.....  
 Firma del  
 Responsable

*[Signature]*  
 DANIEL A. FISERCHIA

.....  
 Firma del  
 Auditor

*a'*



EMPRESA: Patrimonio en Liquidación  
BANCO NACIONAL DE DESARROLLO

RENDICION DE CUENTAS  
Periodo: 01/01/00 al 30/06/00

BANCO: Banco de la Nación Argentina - Suc. N. York - Cta.Cta. N°

Moneda: Dólares estadounidenses

Mes	Concepto	Saldo Inicial	Débitos	Créditos	Saldo Final
ENERO	Saldo al inicio	7,938,410.38			
	Ingresos de Operación		0.00		
	Rentas de la Propiedad		35,656.21		
	Transferencias de otros Bancos		10,680.86		
	Bienes y Servicios			50.00	
	<b>Total del Mes</b>	<b>7,938,410.38</b>	<b>46,337.07</b>	<b>50.00</b>	<b>7,984,697.45</b>
FEBRERO	Saldo al inicio	7,984,697.45			
	Rentas de la Propiedad		33,302.90		
	Bienes y Servicios			50.00	
	Transferencias a otros Bancos			3,000,000.00	
	<b>Total del Mes</b>	<b>7,984,697.45</b>	<b>33,302.90</b>	<b>3,000,050.00</b>	<b>5,017,950.35</b>
MARZO	Saldo al inicio	5,017,950.35			
	Rentas de la Propiedad		10,506.63		
	Transferencias de otros Bancos		120,000.00		
	Transferencias a otros Bancos			5,130,000.00	
	<b>Total del Mes</b>	<b>5,017,950.35</b>	<b>130,506.63</b>	<b>5,130,000.00</b>	<b>18,456.98</b>
ABRIL	Saldo al inicio	18,456.98			
	Rentas de la Propiedad		651.55		
	Bienes y Servicios			100.00	
	<b>Total del Mes</b>	<b>18,456.98</b>	<b>651.55</b>	<b>100.00</b>	<b>19,008.53</b>
MAYO	Saldo al inicio	19,008.53			
	Transferencias de otros Bancos		1,216.84		
	<b>Total del Mes</b>	<b>19,008.53</b>	<b>1,216.84</b>	<b>0.00</b>	<b>20,225.37</b>
JUNIO	Saldo al inicio	20,225.37			
	Bienes y Servicios			150.00	
	<b>Total del Mes</b>	<b>20,225.37</b>	<b>0.00</b>	<b>150.00</b>	<b>20,075.37</b>
<b>Totales del Semestre</b>		<b>7,938,410.38</b>	<b>212,014.99</b>	<b>8,130,350.00</b>	<b>20,075.37</b>

*Ramiro Vera*  
Cdr. RAMIRO VERA  
ASESOR

*[Signature]*  
MARIO MESQUIDA  
AUDITOR

*[Signature]*  
LIC. RECTOR MARIO MESQUIDA  
SERVICIOS SANITARIOS DE LA NACION (S.S.N.)  
AUDITOR INTERNO

ES COPIA

PEREZ GABRIELA



ACCOUNT NUMBER: 002902501000

# BANCO DE LA NACION ARGENTINA

STATEMENT PERIOD:  
FROM 01 JUN 00 TO 30 JUN 00

ACCOUNT NAME: BANCA - REGULAR ACCOUNT

DEMAND DEPOSIT ACCOUNT

CURRENCY: DOLLAR-UNITED STATES

## STATEMENT OF ACCOUNT

DEMAND DEPOSIT ACCOUNT STATEMENT

MAIL TO: BANCO NACIONAL DE DESARROLLO  
C/ DE RAZO 145  
1002 BUENOS AIRES  
ARGENTINA



POSTING DATE	VALUE DATE	TRAN TYPE	DESCRIPTION	DEBITS	CREDITS	BOOK BALANCE	AVAILABLE BALANCE
20 JUN	20 JUN 00	76	902501 FUNDS TRANSFER	24,833.37			
20 JUN	20 JUN 00	78	902501 FUNDS TRANSFER		20,075.37	20,075.37CR	20,075.37CR
21 JUN	21 JUN 00	78	902501 FUNDS TRANSFER	20,075.37			
21 JUN	21 JUN 00	76	902501 FUNDS TRANSFER		20,075.37	20,075.37CR	20,075.37CR
21 JUN	21 JUN 00	78	902501 FUNDS TRANSFER	20,075.37			
22 JUN	22 JUN 00	76	902501 FUNDS TRANSFER		20,075.37	20,075.37CR	20,075.37CR
23 JUN	23 JUN 00	78	902501 FUNDS TRANSFER	20,075.37			
23 JUN	23 JUN 00	76	902501 FUNDS TRANSFER		20,075.37	20,075.37CR	20,075.37CR
24 JUN	24 JUN 00	78	902501 FUNDS TRANSFER	20,075.37			
24 JUN	24 JUN 00	76	902501 FUNDS TRANSFER		20,075.37	20,075.37CR	20,075.37CR
26 JUN	26 JUN 00	78	902501 FUNDS TRANSFER	20,075.37			
27 JUN	27 JUN 00	76	902501 FUNDS TRANSFER		20,075.37	20,075.37CR	20,075.37CR
27 JUN	27 JUN 00	78	902501 FUNDS TRANSFER	20,075.37			
28 JUN	28 JUN 00	76	902501 FUNDS TRANSFER		20,075.37	20,075.37CR	20,075.37CR
28 JUN	28 JUN 00	78	902501 FUNDS TRANSFER	20,075.37			
29 JUN	29 JUN 00	76	902501 FUNDS TRANSFER		20,075.37	20,075.37CR	20,075.37CR
29 JUN	29 JUN 00	78	902501 FUNDS TRANSFER	20,075.37			
30 JUN	30 JUN 00	76	902501 FUNDS TRANSFER		20,075.37	20,075.37CR	20,075.37CR
<b>CLOSING BALANCE</b>						20,075.37CR	20,075.37CR

RECIBO DE DEPÓSITO  
DIVISION DE DEPÓSITOS  
Y APL. 1002  
21 JUN 00  
SECTOR ECONOMIA DE LA NACIÓN

*[Signature]*  
Cdr. RAMIRO VERA  
ASESOR

CHECKS


DEBIT ITEMS

TOTAL

CREDIT ITEMS

TOTAL

PLEASE SEE REVERSE SIDE



EMPRESA: Patrimonio en Liquidación  
BANCO NACIONAL DE DESARROLLO

RENDICION DE CUENTAS  
Periodo: 01/01/00 al 30/06/00


BANCO: Swiss Bank Corp. N. York - Cta.Cta. N° 101-WA-351970-000

Moneda: dólares estadounidenses

1036

Mes	Concepto	Saldo Inicial	Débitos	Créditos	Saldo Final
ENERO	Saldo al inicio	6,683.07			
	<b>Total del Mes</b>	6,683.07	0.00	0.00	6,683.07
FEBRERO	Saldo al inicio	6,683.07			
	Recupero de Inv. Financieras Bienes y Servicios		119,120.00	1,083.28	
	<b>Total del Mes</b>	6,683.07	119,120.00	1,083.28	124,719.79
MARZO	Saldo al inicio	124,719.79			
	Bienes y Servicios Transferencias a otros Bancos			728.16 120,000.00	
	<b>Total del Mes</b>	124,719.79	0.00	120,728.16	3,991.63
ABRIL	Saldo al inicio	3,991.63			
	Bienes y Servicios			1,129.40	
	<b>Total del Mes</b>	3,991.63	0.00	1,129.40	2,862.23
MAYO	Saldo al inicio	2,862.23			
	Bienes y Servicios Transferencias a otros Bancos			1,645.39 1,216.84	
	<b>Total del Mes</b>	2,862.23	0.00	2,862.23	0.00
JUNIO	Saldo al inicio	0.00			
	<b>Total del Mes</b>	0.00	0.00	0.00	0.00
<b>Totales del Semestre</b>		6,683.07	119,120.00	125,803.07	0.00

  
Cdor. RAMIRO VERA  
ASESOR

  
RAMIRO VERA  
ASESOR

Lic. HECTOR MARIANO MESQUIDA  
OBRAS SANITARIAS DE LA NACION S.A.  
AUDITOR INTERNO

ES COPIA

HECTOR MARIANO MESQUIDA

9179BANADE AR  
887434 UBSW G

ZCZC PC00001 NLE0005 NLA0005  
QO BND0BAST  
.SBCOHY21  
20-MAY-00 06:43 GMT

-- COMPUTER MESSAGE NO DIALOG --

FROM: UBS AG (FORMERLY S.B.C.)  
ELECTRONIC BANKING SERV.  
NEW YORK

1037

TO: BANCO NACIONAL DE  
DESAROLLO SA (EN LIQ.)  
BUENOS AIRES

RE: DAILY ACCOUNT ACTIVITY 00000  
WA-351,970.000  
CURR: USD  
STATEMENT PERIOD: 19-MAY-00-19-MAY-00  
BALANCE AS OF: 19-MAY-00 PAGE: 1

OPENING BOOK BALANCE: USD 1,716.84 CR  
OPENING AVAILABLE BALANCE: USD 1,716.84 CR  
CLOSING BOOK BALANCE: USD .00 CR  
CLOSING AVAILABLE BALANCE: USD .00 CR

ENTRY DATE: 19-MAY-00

TOTAL CREDITS: 631/AMOUNT: 610,186,205,976.17 CR

TOTAL DEBITS: 130/AMOUNT: 614,760,867,009.18 DR

DEBITS

USD 500.00 SBC REF.: 351970  
VALUE DATE: 19-MAY-00 TRANS CODE: PA  
OUR FEE IN CONNECTION WITH THE CLOSING OF YOUR ACCOUNT.  
SERV FEE ? CLOS COST  
NEW YORK

USD 1,216.84 SBC REF.: 056531  
VALUE DATE: 19-MAY-00 TRANS CODE: HG  
BNF=BANCO NACIONAL DE DESAROLLO/(1002) BUENOS AIRES, ARGENTINA  
CDT=BANCO DE LA NACION ARGENTINA/NEW YORK, NEW YORK 10111  
OBI=F/O ACC NR.000902501008 W/BCO N AC. ARGH.TRANSF O/T BALANCE ATT.F. MARIN.  
HP00051915233300

*Ramiro Vera*  
Ddr. RAMIRO VERA  
ASESOR

END OF TELEX MESSAGE. TOTAL PAGES SENT: 1

NNNN

#

9179BANADE AR  
887434 UBSW G

9179BANADE AR  
887434 WDR G

ZCZC PBO0005 NLE0006 NLA0006

GO BND0EAST

.SBCONY21

27-APR-00 05:46 GMT

-- COMPUTER MESSAGE NO DIALOG --

FROM: UBS AG (FORMERLY S.B.C.)  
ELECTRONIC BANKING SERV.  
NEW YORK

TO: BANCO NACIONAL DE  
DESAROLLO SA (EN LIQ.)  
BUENOS AIRES

1038

RE: DAILY ACCOUNT ACTIVITY 0000

WA-351,970,000

CURR: USD

STATEMENT PERIOD: 26-APR-00-26-APR-00

BALANCE AS OF: 26-APR-00

PAGE: 1

OPENING BOOK BALANCE:	USD	2,862.23 CR
OPENING AVAILABLE BALANCE:	USD	2,862.23 CR
CLOSING BOOK BALANCE:	USD	2,862.23 CR
CLOSING AVAILABLE BALANCE:	USD	2,862.23 CR

END OF TELEX MESSAGE. TOTAL PAGES SENT: 1

NNNN

#

9179BANADE AR  
887434 WDR G

*Ramiro Vera*  
CDO RAMIRO VERA  
ASESOR

\* Desconexion remota \*

F y H =27/04/2000:01/40, Tcnx =00/02/52, CTX =000060, CRX =000879

EMPRESA: Patrimonio en Liquidación  
BANCO NACIONAL DE DESARROLLO

RENDICION DE CUENTAS  
Periodo: 01/01/00 al 30/06/00





BANCO: ABN AMRO BANK - Ctr. Cta. N° 41.79.28.858 -

Moneda: Florines holandeses (NLG)

Mes	Concepto	Saldo Inicial	Débitos	Créditos	Saldo Final
ENERO	Saldo al inicio	19.346,81			
	<b>Total del Mes</b>	19.346,81	0,00	0,00	19.346,81
FEBRERO	Saldo al inicio	19.346,81			
	Rentas de la Propiedad Bienes y Servicios		758,76	647,04	
	<b>Total del Mes</b>	19.346,81	758,76	647,04	19.458,53
MARZO	Saldo al inicio	19.458,53			
	<b>Total del Mes</b>	19.458,53	0,00	0,00	19.458,53
ABRIL	Saldo al inicio	19.458,53			
	<b>Total del Mes</b>	19.458,53	0,00	0,00	19.458,53
MAYO	Saldo al inicio	19.458,53			
	<b>Total del Mes</b>	19.458,53	0,00	0,00	19.458,53
JUNIO	Saldo al inicio	19.458,53			
	Bienes y Servicios			212,43	
	Otras Pérdidas			774,47	
	<b>Total del Mes</b>	19.458,53	0,00	986,90	18.471,63
<b>Totales del Semestre</b>		19.346,81	758,76	1.633,94	18.471,63

  
Cdr. RAMIRO VERA  
ASESOR

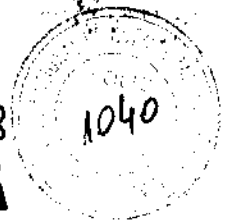
  
HECTOR B. MARIN  
LICIDADOR

  
Lic. HECTOR MARIO MESQUIDA  
OBRAS SANITARIAS DE LA NACION (S.A.)  
AUDITOR INTERNO (I)

ES COPIA

PEREZ GABRIELA

BANCO NACIONAL DE DESARROLLO  
 DIVISION MESA DE ENTRADAS  
 Y ALMACENES  
 25 MAY 2000 R18  
 SECTOR RECEPCION DE CORRESPONDENCIA



blad/page	afsluiting per/balanced per:
1	31.03.2000


RENTESTAFFEL/STATEMENT OF INTEREST IN NLG

valuta/ value:	saldo/balance:	dagen /days:	rentenummers/interest numbers: debet/debit	credit
31.12	43.140,99 C			
31.12	43.140,99 C	3		1.294
03.01				1.294*
03.01	43.140,99 C	1		431
04.01				431*
04.01	43.140,99 C	1		431
05.01				431*
05.01	43.140,99 C	1		431
06.01				431*
06.01	43.140,99 C	1		431
07.01				431*
07.01	43.140,99 C	3		1.294
10.01				1.294*
10.01	43.140,99 C	1		431
11.01				431*
11.01	43.140,99 C	1		431
12.01				431*
12.01	43.140,99 C	1		431
13.01				431*
13.01	43.140,99 C	1		431
14.01				431*
14.01	43.140,99 C	3		1.294
17.01				1.294*
17.01	43.140,99 C	1		431
18.01				431*
18.01	43.140,99 C	1		431
19.01				431*
19.01	43.140,99 C	1		431
20.01				431*
20.01	43.140,99 C	1		431
21.01				431*
21.01	42.650,49 C	3		1.280
24.01				1.280*
24.01	42.650,49 C	1		427
25.01				427*
25.01	42.650,49 C	1		427
26.01				427*
26.01	42.650,49 C	1		427
27.01				427*
27.01	42.650,49 C	1		427
28.01				427*
28.01	42.650,49 C	3		1.280

*[Handwritten Signature]*  
 CAROLINA VERA  
 ASESOR

Navaluta's worden in de volgende renteberekening opgenomen/  
 Postvalued items will be included in the next statement

blad/page	afsluiting per/balanced per:
2	31.03.2000




RENTESTAFFEL/STATEMENT OF INTEREST IN NLG

valuta/ value:	saldo/balance:	dagen /days:	rentenummers/interest numbers: debet/debit	credit
31.01				1.280*
31.01	42.650,49 C	1		427
01.02				427*
01.02	42.650,49 C	1		427
02.02				427*
02.02	42.650,49 C	1		427
03.02				427*
03.02	42.650,49 C	1		427
04.02				427*
04.02	42.650,49 C	3		1.280
07.02				1.280*
07.02	42.650,49 C	2		853
09.02				853*
09.02	42.650,49 C	2		853
11.02				853*
11.02	42.650,49 C	6		2.559
17.02				2.559*
17.02	42.650,49 C	1		427
18.02				427*
18.02	42.650,49 C	4		1.706
22.02				1.706*
22.02	42.650,49 C	1		427
23.02				427*
23.02	42.650,49 C	1		427
24.02				427*
24.02	42.650,49 C	1		427
25.02				427*
25.02	42.650,49 C	3		1.280
28.02				1.280*
28.02	42.650,49 C	1		427
29.02				427*
29.02	42.650,49 C	1		427
01.03				427*
01.03	42.650,49 C	1		427
02.03				427*
02.03	42.650,49 C	1		427
03.03				427*
03.03	42.650,49 C	3		1.280
06.03				1.280*
06.03	42.650,49 C	1		427
07.03				427*
07.03	42.650,49 C	1		427

*Copis*  
 Cdr. RAMIRO VERA  
 ASESOR

Navaluta's worden in de volgende renteberekening opgenomen/  
 Postvalued items will be included in the next statement

blad/page	afsluiting per/balanced per:
3	31.03.2000



RENTESTAFFEL/STATEMENT OF INTEREST **IN NLG**

valuta/ value:	saldo/balance:	dagen/ /days:	rentenummers/ debet/debit:	interest numbers:	credit
08.03					427*
08.03	42.650,49 C	1			427
09.03					427*
09.03	42.650,49 C	1			427
10.03					427*
10.03	42.650,49 C	3			1.280
13.03					1.280*
13.03	42.650,49 C	1			427
14.03					427*
14.03	42.650,49 C	1			427
15.03					427*
15.03	42.650,49 C	1			427
16.03					427*
16.03	42.650,49 C	4			1.706
20.03					1.706*
20.03	42.650,49 C	1			427
21.03					427*
21.03	42.650,49 C	1			427
22.03					427*
22.03	42.650,49 C	1			427
23.03					427*
23.03	42.650,49 C	1			427
24.03					427*
24.03	42.650,49 C	3			1.280
27.03					1.280*
27.03	42.650,49 C	2			853
29.03					853*
29.03	42.650,49 C	1			427
30.03					427*
30.03	42.650,49 C	1			427
31.03	42.650,49 C	91			427*
	42.650,49 C		ACCOUNT BALANCE		

*R. Lopez*  
Cdr. RAMIRO VERA  
ASESOR

30/06/00 (RENT. ETAS)

- S.F. Ramiro (Otras Fda.) 776,47  
- Cargas. (Bn y Si) 212,43  
Saldo al 30/06/00 42.650,49

v. 0,433093

\$ 18.471,63



EMPRESA: Patrimonio en Liquidación  
BANCO NACIONAL DE DESARROLLO

RENDICION DE CUENTAS  
Periodo: 01/01/00 al 30/06/00

1043


BANCO: Firstar of Milwaukee NA - Cta.Cta. N° 112-919935

Moneda: dólares estadounidenses


Mes	Concepto	Saldo Inicial	Débitos	Créditos	Saldo Final
ENERO	Saldo al inicio	10,139.00			
	Bienes y Servicios			15.95	
	Transferencias a otros Bancos			10,123.05	
	<b>Total del Mes</b>	<b>10,139.00</b>	<b>0.00</b>	<b>10,139.00</b>	<b>0.00</b>
FEBRERO	Saldo al inicio	0.00			
	<b>Total del Mes</b>	<b>0.00</b>	<b>0.00</b>	<b>0.00</b>	<b>0.00</b>
MARZO	Saldo al inicio	0.00			
	<b>Total del Mes</b>	<b>0.00</b>	<b>0.00</b>	<b>0.00</b>	<b>0.00</b>
ABRIL	Saldo al inicio	0.00			
	<b>Total del Mes</b>	<b>0.00</b>	<b>0.00</b>	<b>0.00</b>	<b>0.00</b>
MAYO	Saldo al inicio	0.00			
	<b>Total del Mes</b>	<b>0.00</b>	<b>0.00</b>	<b>0.00</b>	<b>0.00</b>
JUNIO	Saldo al inicio	0.00			
	<b>Total del Mes</b>	<b>0.00</b>	<b>0.00</b>	<b>0.00</b>	<b>0.00</b>
<b>Totales del Semestre</b>		<b>10,139.00</b>	<b>0.00</b>	<b>10,139.00</b>	<b>0.00</b>



Cdor. RAMIRO VERA  
ASESOR



FERNANDO B. B. MAGIN  
LIQUIDADOR



ES COPIA

PEREZ GABRIELA



FIRSTAR BANK


2776  
BANCO NACIONAL DE DESARROLLO  
DIVISION DE ENTRADAS  
MILWAUKEE

20 SET. 1999

RECEPCION DE CORRESPONDENCIA

BANCO NACIONAL DE DESARROLLO  
C/O FIRSTAR BANK MILWAUKEE  
ATTN: JENNY - INTL BKG - GALL  
P.O. BOX 532  
MILWAUKEE WI 53201

DETAIL ANALYSIS  
STATEMENT PAGE 1  
AUGUST 1999 401



EARNINGS CREDIT 284  
RESERVE REQUIREMENTS 4.57%  
10.00%

MONTHLY SETTLEMENT  
SETTLEMENT: AUGUST 1999  
ACCOUNT NUMBER 112919935  
FOR 1 ACCOUNT(S)  
INTERNATIONAL BANKING

\* BALANCE ANALYSIS \*

AVG LEDGER BALANCE	\$	10,139.00
(LESS) AVG UNCOLLECTED FUNDS	\$	.00
AVG COLLECTED BALANCES	\$	10,139.00
(LESS) RESERVE REQUIREMENTS	\$	1,014.00
NET BAL POSITION	\$	9,125.00
APPLIED RATE		4.77%
NET MONTHLY BALANCE VALUE	\$	36.97
ACTIVITY CHARGES	\$	27.50

\* DETAIL ACTIVITY ANALYSIS \*

	VOLUME	PRICE	CHARGE
MAINTENANCE	1	27.5000	27.50
		ACTIVITY TOTALS	27.50
ALTERNATE BALANCES REQD AT	286.27	PER \$1 CHARGE	7,872.43

*[Signature]*  
Cdot. RAMIRO VERA  
ASESOR

MEMBER FDIC



**BANCO DE LA NACION ARGENTINA**

**NEW YORK BRANCH**

**FUNDS TRANSFER NOTIFICATION**

**DATE: 01/11/00**

WE HAVE CREDITED YOUR ACCOUNT 000902501008  
FOR THE AMOUNT OF 10,123.05 USD

BBK: \*

RECEIVED FROM: BANCO DE LA NACION ARGENTINA  
NEW YORK NY 10171

BNF: \*

ORIGINATED BY: /001000112919935  
25 DE MAYO 145

ORIGINATOR BANK: FIRSTAR BANK N.A.

TYPE: BOOKTRAN

OUR REFERENCE: 0855067152000111

RELATED REF: 0108802011FF

STATUS: RELEASED

SEQ: 000103

OBI: JORGE E FEITO

BANCO NACIONAL DE DESARROLLO  
25 DE MAYO 179  
1002 BUENOS AIRES  
ARGENTINA  
CTDOR. FEITO

ADVICE METHOD:

BB1: /TIME/11:51  
///CEDREF/011102QC1110000781

IBK = Intermediary Bank    BBK = Beneficiary Bank    BNF = Beneficiary    OBI = Originator to Bank Info.    BB1 = Bank to Bank Info.

ELECTRONICALLY PROCESSED. NO SIGNATURE NEEDED.

TICKET - 2

*Ramiro Vera*  
Cdor. RAMIRO VERA  
ASESOR




EMPRESA: Patrimonio en Liquidación  
BANCO NACIONAL DE DESARROLLO


RENDICION DE CUENTAS  
Período: 01/01/00 al 30/06/00

BANCO: Banco di Napoli - Cta. Cte. N° 059-00267

Moneda: liras itl.

Mes	Concepto	Saldo Inicial	Débitos	Créditos	Saldo Final
ENERO	Saldo al inicio	34,322.19			
	<b>Total del Mes</b>	34,322.19	0.00	0.00	34,322.19
FEBRERO	Saldo al inicio	34,322.19			
	<b>Total del Mes</b>	34,322.19	0.00	0.00	34,322.19
MARZO	Saldo al inicio	34,322.19			
	<b>Total del Mes</b>	34,322.19	0.00	0.00	34,322.19
ABRIL	Saldo al inicio	34,322.19			
	<b>Total del Mes</b>	34,322.19	0.00	0.00	34,322.19
MAYO	Saldo al inicio	34,322.19			
	<b>Total del Mes</b>	34,322.19	0.00	0.00	34,322.19
JUNIO	Saldo al inicio	34,322.19			
	Otras Pérdidas			1,593.29	
	<b>Total del Mes</b>	34,322.19	0.00	1,593.29	32,728.90
Totales del Semestre		34,322.19	0.00	1,593.29	32,728.90

  
Cdr. RAMIRO VERA  
ASESOR

  
FRANCISCO B.B. MARTIN  
LIQUIDADOR

  
Cdr. RAMIRO VERA  
ASESOR

31 GEN. 2000 163

DATE	SECTOR RECEPCION DE CORRESPONDENCIA YOUR INT.	VALUE	D	C
	PREVIOUS BALANCE			54.703.391
15/01/00	059/00267021 001-001-001/00000000	11/1/01/00		1.683.822



*[Signature]*  
**CDOR. RAMIRO VEHA**  
 ASESOR

SALDO A VS. BALANCE AT YOUR	66.387.213	TOTALI TOTALI	0	66.387.213
TASSI RATES OF INTEREST	DECORRENZA EFFECTIVE FROM	NUMERI REG AND BLACK PRODUCTS	INTERESSI A DEBITO INTERESTS DUE	INTERESSI A CREDITO INTERESTS ACCRUED
			RETENUTA FISCALE WITHHOLDING TAX	INTERESSI NETTI A CREDITO NET INTERESTS

N.RO OPERAZIONI N. OF OPERATIONS

SPESE CONTO CHARGES

COMPETENZE IN DIVISA	
CAMBIO DEL	IRPE
IMPORTO IN LIT. VS.	
CHE ANDIAMO A REGISTRARE NEL VS. C/C IN LIRE	VALUTA
FILIALE	CAT. NUMERO

REGISTREREMO PERTANTO A VS. LE SEGUENTI COMPETENZE

WE SHALL THEREFORE YOUR ACCOUNT WITH THE FOLLOWING AMOUNT

VALUTA VALUE

I NOSTRI RAPPORTI SONO REGOLATI DALLE NORME CHE DISCIPLINANO I CONTI CORRENTI E I SERVIZI CONNESSI DA VOI ACCETTATE ALL ATTO DELL'APERTURA DEL CONTO

OUR ACCOUNT RELATIONSHIP IS GOVERNED BY RULES REGULATING CURRENT ACCOUNTS AND SERVICES THEREO RELATING ACCEPTED BY YOU AT THE OPENING OF THE ACCOUNT.

**BANCO DI NAPOLI**  
 DIREZIONE GENERALE  
 CENTRO ELABORAZIONE DATI

BANCO NACIONAL DE NAPOLLO  
 DE DE PAVO 145 P.O. 4056  
 BUENOS AIRES  
 ARGENTINA

(\*) VEDI A TERGO - SEE ON REVERSE SIDE

Mod. 50/154 - GRAFIS S.p.A. - NAPOLI

EMPRESA: Patrimonio en Liquidación  
BANCO NACIONAL DE DESARROLLO

RENDICION DE CUENTAS  
Periodo: 01/01/00 al 30/06/00



BANCO: Banco di Roma - Cta. Cta. N° 74.500

Moneda: liras itl

Mes	Concepto	Saldo Inicial	Débitos	Créditos	Saldo Final
ENERO	Saldo al inicio	557.81			
	Transferencias a otros Bancos			557.81	
	<b>Total del Mes</b>	557.81	0.00	557.81	0.00
FEBRERO	Saldo al inicio	0.00			
	<b>Total del Mes</b>	0.00	0.00	0.00	0.00
MARZO	Saldo al inicio	0.00			
	<b>Total del Mes</b>	0.00	0.00	0.00	0.00
ABRIL	Saldo al inicio	0.00			
	<b>Total del Mes</b>	0.00	0.00	0.00	0.00
MAYO	Saldo al inicio	0.00			
	<b>Total del Mes</b>	0.00	0.00	0.00	0.00
JUNIO	Saldo al inicio	0.00			
	<b>Total del Mes</b>	0.00	0.00	0.00	0.00
<b>Totales del Semestre</b>		557.81	0.00	557.81	0.00

*Ramiro Vera*  
Cdr. RAMIRO VERA  
ASESOR

*Franco S. B. Masin*  
FRANCO S. B. MASIN  
LIQUIDANTE

*Hector Mario Mesquida*  
LIC. HECTOR MARIO MESQUIDA  
OBRAS SANITARIAS DE LA NACION (S.A.)  
AUDITOR INTERNO (I)

ES COPIA

PEREZ GABRIELA



Banca Tesoriera

**BCO. NACIONAL DE DESARROLLO**  
DIVISION MESA DE ENTRADAS  
Y ALMACENES

19 2000

14

**SECTOR RECEPCION DE CORRESPONDENCIA**



**BANCO NACIONAL DE DESARROLLO**  
APARTADO POSTAL 4096  
01000 BUENOS AIRES - ARGENTINA

ACCOUNT NO. 243314      IN IFL 0027/1032 00054 01 00750  
STATEM. NO. 0000002  
SHEET NO. 001

OPENING BALANCE AS AT                      29/01/1999                      97.012.802+CREDIT

DATE.	OUR REF.....	YOUR REF.....	VALUE.....	AMOUNT.....	YOUR.....
01/12	00750	1437443	MOVIMIENTO ESTERO	01/12/1999	97.012.802-DEBIT
06/12	00750	1454025	MOVIMIENTO ESTERO	30/11/1999	1.075.120+CREDIT

*[Handwritten Signature]*  
Coor. RAMIRO VERA

CLOSING BALANCE AS AT                      31/12/1999                      1.075.120+CREDIT

**PLEASE CHECK THIS STATEMENT OF ACCOUNT AND INFORM US IMMEDIATELY OF ANY DISCREPANCY**

INVERSIONES FINANCIERAS

INVERSION					MOVIMIENTO SEGUN LIBROS			
MESES	TIPO	NUMERO	DENOMINACION		SALDO INICIAL	DEBE	HABER	SALDO FINAL
	Renta Dólares	Comitente N° 11.298	<b>INVERSIONES TEMPORARIAS</b> FONDO CARLOS PELLEGRINI (Renta Dólares)	BANCO Nac. Arg.				
ENERO					0,00	0,00	0,00	0,00
FEBRERO					0,00	5.000.000,00	0,00	5.000.000,00
MARZO					5.000.000,00	0,00	5.000.000,00	0,00
ABRIL					0,00	10.639.264,64	0,00	10.639.264,64
MAYO					10.639.264,64	1.208.391,42	7.056.150,00	4.791.506,06
JUNIO					4.791.506,06	3.934.748,13	799.711,20	7.926.542,99
					0,00	20.782.404,19	12.855.861,20	7.926.542,99
			<b>ACCIONES EN PESOS</b>					
ENERO	Acciones	Pesos			3.882.890,99	0,00	0,00	3.882.890,99
FEBRERO					3.882.890,99	0,00	0,00	3.882.890,99
MARZO					3.882.890,99	0,00	0,00	3.882.890,99
ABRIL					3.882.890,99	0,00	0,00	3.882.890,99
MAYO					3.882.890,99	0,00	0,00	3.882.890,99
JUNIO					3.882.890,99	0,00	0,00	3.882.890,99
					3.882.890,99	0,00	0,00	3.882.890,99
		Dólares	<b>TITULOS Y VALORES A LARGO</b> PLAZO					
ENERO					5.051.546,00	0,00	0,00	5.051.546,00
FEBRERO					5.051.546,00	0,00	119.120,00	4.932.426,00
MARZO					4.932.426,00	0,00	0,00	4.932.426,00
ABRIL					4.932.426,00	0,00	0,00	4.932.426,00
MAYO					4.932.426,00	0,00	0,00	4.932.426,00
JUNIO					4.932.426,00	0,00	0,00	4.932.426,00
					5.051.546,00	0,00	119.120,00	4.932.426,00


PEREZ GABRIELA

ES COPIA

*[Handwritten Signature]*  
 Cdor. RAMIRO VERA  
 ASESOR

*[Handwritten Signature]*  
 LIC. HECTOR MARIO MESQUITA  
 AUDITOR INTERNO

LIC. HECTOR MARIO MESQUITA  
 OBRAS SANITARIAS DE LA NACION (S.A.)  
 AUDITOR INTERNO



ANEXO II



CREDITOS

MESES	CONCEPTO	MOVIMIENTO SEGUN LIBROS							
		CORRIENTES				NO CORRIENTES			
		SALDO INICIAL	DEBITOS	CREDITOS	SALDO FINAL	SALDO INICIAL	DEBITOS	CREDITOS	SALDO FINAL
	<b>CORTE SUPREMA - IVA</b>								
ENERO		85.992,84	0,00	0,00	85.992,84				
FEBRERO		85.992,84	0,00	0,00	85.992,84				
MARZO		85.992,84	0,00	0,00	85.992,84				
ABRIL		85.992,84	0,00	0,00	85.992,84				
MAYO		85.992,84	0,00	0,00	85.992,84				
JUNIO		85.992,84	0,00	0,00	85.992,84				
		85.992,84	0,00	0,00	85.992,84				
	<b>CARTERA ADMINISTRATIVA</b>								
ENERO		45.380.444,00	0,00	45.380.444,00	0,00	63.037.211,00	45.380.444,00	1.661.303,26	106.756.351,74
FEBRERO		0,00	0,00	0,00	0,00	106.756.351,74	0,00	647.221,37	106.109.130,37
MARZO		0,00	0,00	0,00	0,00	106.109.130,37	0,00	515.672,56	105.593.457,81
ABRIL		0,00	0,00	0,00	0,00	105.593.457,81	0,00	1.551.116,76	104.042.341,05
MAYO		0,00	0,00	0,00	0,00	104.042.341,05	0,00	1.166.361,23	102.875.979,82
JUNIO		0,00	0,00	0,00	0,00	102.875.979,82	13.186.778,43	1.594.674,25	114.468.084,00
		45.380.444,00	0,00	45.380.444,00	0,00	63.037.211,00	58.567.222,43	7.136.349,43	114.468.084,00
	<b>PREVISION CARTERA ADM.</b>								
ENERO		-36.480.847,00	36.480.847,00	0,00	0,00	-8.584.059,00	0,00	36.480.847,00	-45.064.906,00
FEBRERO		0,00	0,00	0,00	0,00	45.064.906,00	0,00	0,00	-45.064.906,00
MARZO		0,00	0,00	0,00	0,00	-45.064.906,00	0,00	0,00	-45.064.906,00
ABRIL		0,00	0,00	0,00	0,00	-45.064.906,00	0,00	0,00	-45.064.906,00
MAYO		0,00	0,00	0,00	0,00	-45.064.906,00	666.240,00	0,00	-44.398.666,00
JUNIO		0,00	0,00	0,00	0,00	-45.064.906,00	666.240,00	36.480.847,00	-44.398.666,00
		-36.480.847,00	36.480.847,00	0,00	0,00	-8.584.059,00	666.240,00	36.480.847,00	-44.398.666,00

*Ramiro Vera*  
 Cdor. RAMIRO VERA  
 ASESOR

*MAHIA*  
 MAHIA  
 DIRECTOR

Lic. HECTOR MARIO MESQUIDA  
 OBRAS SANITARIAS DE LA NACION (611)  
 AUDITOR INTERNO (1)

VERE GABRIELA

ES COPIA



CREDITOS

MESES	CONCEPTO	MOVIMIENTO SEGUN LIBROS							
		CORRIENTES				NO CORRIENTES			
		SALDO INICIAL	DEBITOS	CREDITOS	SALDO FINAL	SALDO INICIAL	DEBITOS	CREDITOS	SALDO FINAL
	<b>CREDITOS CARTERA</b>								
	<b>GESTION JUDICIAL</b>								
ENERO		11.749.377.567,00	0,00	11.749.377.567,00	0,00	23.330.434,00	11.749.377.567,00	0,00	11.772.708.001,00
FEBRERO		0,00	0,00	0,00	0,00	11.772.708.001,00	0,00	0,00	11.772.708.001,00
MARZO		0,00	0,00	0,00	0,00	11.772.708.001,00	0,00	0,00	11.772.708.001,00
ABRIL		0,00	0,00	0,00	0,00	11.772.708.001,00	0,00	0,00	11.772.708.001,00
MAYO		0,00	0,00	0,00	0,00	11.772.708.001,00	0,00	0,00	11.772.708.001,00
JUNIO		0,00	0,00	0,00	0,00	11.772.708.001,00	0,00	951.386.555,00	10.821.321.446,00
		11.749.377.567,00	0,00	11.749.377.567,00	0,00	23.330.434,00	11.749.377.567,00	951.386.555,00	10.821.321.446,00
	<b>PREV. CRÉDITOS CARTERA</b>								
	<b>GESTION JUDICIAL</b>								
ENERO		11.688.520.670,00	11.688.520.670,00	0,00	0,00	-13.898.762,00	0,00	11.688.520.670,00	-11.702.419.432,00
FEBRERO		0,00	0,00	0,00	0,00	11.702.419.432,00	0,00	0,00	-11.702.419.432,00
MARZO		0,00	0,00	0,00	0,00	-11.702.419.432,00	0,00	0,00	11.702.419.432,00
ABRIL		0,00	0,00	0,00	0,00	11.702.419.432,00	0,00	0,00	-11.702.419.432,00
MAYO		0,00	0,00	0,00	0,00	-11.702.419.432,00	0,00	0,00	11.702.419.432,00
JUNIO		0,00	0,00	0,00	0,00	-11.702.419.432,00	936.277.501,00	0,00	-10.766.141.931,00
		-11.688.520.670,00	11.688.520.670,00	0,00	0,00	-13.898.762,00	936.277.501,00	11.688.520.670,00	-10.766.141.931,00
	<b>GTOS. PAG. POR CUENTA DE</b>								
	<b>TERCEROS - MIN INTERIOR -</b>								
ENERO		480.945,63	0,00	0,00	480.945,63				
FEBRERO		480.945,63	0,00	0,00	480.945,63				
MARZO		480.945,63	0,00	0,00	480.945,63				
ABRIL		480.945,63	0,00	0,00	480.945,63				
MAYO		480.945,63	0,00	0,00	480.945,63				
JUNIO		480.945,63	0,00	0,00	480.945,63				
		480.945,63	0,00	0,00	480.945,63				

*[Handwritten signature]*  
 DR. RAMIRO VELAZQUEZ  
 ASesor

*[Handwritten signature]*  
 LICENCIADO MAHIN  
 TRABAJADOR

Lic. HECTOR MARIO MESQUIDA  
 OBRAS SANITARIAS DE LA NACION (S.A.)  
 AUDITOR INTERNO (I)

PÉREZ SARRIENA

ES COPIA



ANEXO II

CREDITOS

MESES	CONCEPTO	MOVIMIENTO SEGUN LIBROS							
		CORRIENTES				NO CORRIENTES			
		SALDO INICIAL	DEBITOS	CREDITOS	SALDO FINAL	SALDO INICIAL	DEBITOS	CREDITOS	SALDO FINAL
	<b>OTROS CREDITOS A COBRAR</b>								
ENERO		9.160,01	0,00	0,00	9.160,01				
FEBRERO		9.160,01	0,00	0,00	9.160,01				
MARZO		9.160,01	0,00	0,00	9.160,01				
ABRIL		9.160,01	0,00	0,00	9.160,01				
MAYO		9.160,01	0,00	0,00	9.160,01				
JUNIO		9.160,01	0,00	0,00	9.160,01				
		9.160,01	0,00	0,00	9.160,01				
	<b>IVA CREDITO FISCAL</b>								
ENERO		0,00	9.304,60	9.304,60	0,00				
FEBRERO		0,00	29.910,30	29.910,30	0,00				
MARZO		0,00	26.598,92	26.598,92	0,00				
ABRIL		0,00	4.735,24	4.010,74	724,50				
MAYO		724,50	7.999,56	7.999,56	724,50				
JUNIO		724,50	4.188,60	3.637,98	1.275,12				
		0,00	82.737,22	81.462,10	1.275,12				
	<b>IVA PERCEPCIONES Y RETENCIONES SUFRIDAS</b>								
ENERO		0,00	0,00	0,00	0,00				
FEBRERO		0,00	0,00	0,00	0,00				
MARZO		0,00	0,00	0,00	0,00				
ABRIL		0,00	253,21	253,21	0,00				
MAYO		0,00	0,00	0,00	0,00				
JUNIO		0,00	28,30	28,30	0,00				
		0,00	281,51	281,51	0,00				
ENERO	<b>OTROS ACTIVOS A LARGO PLAZO - FONDOS REVOLVING</b>					15.320.640,00	0,00	0,00	15.320.640,00
FEBRERO						15.320.640,00	0,00	0,00	15.320.640,00
MARZO						15.320.640,00	0,00	0,00	15.320.640,00
ABRIL						15.320.640,00	0,00	0,00	15.320.640,00
MAYO						15.320.640,00	0,00	0,00	15.320.640,00
JUNIO						15.320.640,00	0,00	710.025,67	14.610.614,33
						15.320.640,00	0,00	710.025,67	14.610.614,33

*Ramiro Vera*  
 Cdr. RAMIRO VERA  
 ASESOR

*Hector Mario Mesquida*  
 Lic. HECTOR MARIO MESQUIDA  
 AUDITOR INTERNO

Lic. HECTOR MARIO MESQUIDA  
 OBRAS SANITARIAS DE LA NACION (S.A.)  
 AUDITOR INTERNO




ES COPIA

ANEXO II

CASA	LEGAJO	RAZÓN SOCIAL	VENCIDO TOTAL	CORRIENTE TOTAL	NO CTE. TOTAL	CARTERA TOTAL	SIT.	PREVISIÓN	PREVISIÓN VENCIDO	PREVISIÓN CORRIENTE	PREVISIÓN NO CTE.	PREVISIÓN TOTAL	CARTERA NETA TOTAL
23	78	LA PÍAMONTESA DE A.GIACOSA Y C	E	332		30.892	31.224	1	0,0%	0	0	0	31.224
2	100	ACINDAR IND.ARG.DE ACEROS S.A.	E	1.330		0	1.330	1	0,0%	0	0	0	1.330
10	321	VIRGILIO MAHERA S.A.I.C.F.	N	0		472.588	472.588	1	0,0%	0	0	0	472.588
24	454	PEHUAMAR S. EN COM. P/ACC.	E	8.037		139.066	147.103	1	10,0%	804	0	13.907	14.710
19	1324	ASOC.UNION TAMBEROS COOP.LTDA.	EN	1.523		500.246	501.769	1	5,0%	76	0	25.012	25.088
2	1424	FAB.DE ACEITE STA CLARA S.A.I.	EN	0		276.047	276.047	1	0,0%	0	0	0	276.047
25	1979	HERMAC S.A.I.C.	N	0		235.616	235.616	1	0,0%	0	0	0	235.616
8	2073	COAGROZA S.E.M.(SOC.ECON.MIXTA	E	0		744.383	744.383	1	0,0%	0	0	0	744.383
19	2093	V.M.C. REFRIGERACION S.A.	EN	33.165		249.450	282.615	1	0,0%	0	0	0	282.615
2	3361	SIPAR LAMINACION DE ACEROS SAI	E	0		1.205.272	1.205.272	1	0,0%	0	0	0	1.205.272
16	4746	TENIMBO S.A.	E	7.719		88.220	95.939	1	0,0%	0	0	0	95.939
1	4919	PATAGONIA ALIMENTARIA S.A.	EN	0		487.928	487.928	1	0,0%	0	0	0	487.928
25	5016	ALTER S.A.I.C.	E	0		30.236	30.236	1	0,0%	0	0	0	30.236
1	5180	ENGELMANN S.A.I.C.F.E.I., H.	E	0		157.123	157.123	1	0,0%	0	0	0	157.123
1	6455	POL. AMBROSIO Y CIA.S.A.C.I.	EN	0		810.298	810.298	1	0,0%	0	0	0	810.298
2	6785	ARCADIGNI, RENO EDUARDO	E	409		234.582	234.991	1	10,0%	41	0	23.458	23.499
1	6999	DINAH S.A.C.I.F.I. Y A.	E	0		431.214	431.214	1	0,0%	0	0	0	431.214
2	8127	EL TREBOL GOMA S.A.	E	0		43.154	43.154	1	5,0%	0	0	2.158	2.158
2	8217	JUAN BAUTISTA BOSIO S.A.	EN	17.650		54.757	72.407	1	5,0%	883	0	2.738	3.620
2	8234	DOCAMPO LOPEZ S.A.C.I.I.	EN	0		92.614	92.614	1	5,0%	0	0	4.631	4.631
9	9242	MAINERO Y CIA. SACIFI, CARLOS	E	0		379.880	379.880	1	0,0%	0	0	0	379.880
1	10198	ROEMMERS S.A.I.C. Y F.	E	0		810.278	810.278	1	0,0%	0	0	0	810.278
1	11176	LA SERICA PLATENSE I.Y.C. S.A	E	9.825		112.278	122.103	1	0,0%	0	0	0	122.103
9	11212	BARBUY S.A.	EN	16.111		184.699	200.810	1	0,0%	0	0	0	200.810
9	11218	UCOMA SA (ANTES COR.ACERO SA)	E	30.709		350.932	381.641	1	0,0%	0	0	0	381.641
9	11233	GRANCOR S.A.	E	0		1.949.927	1.949.927	1	0,0%	0	0	0	1.949.927
1	12485	EST. MODELO TERRABUSI S.A.	E	0		914.090	914.090	1	0,0%	0	0	0	914.090
1	13956	BENVENUTO S.A.C.I.	EN	1.386		1.063.396	1.064.782	1	0,0%	0	0	0	1.064.782
1	15829	MECCA CASTELAR S.A.I.C.F.	E	0		167.676	167.676	1	0,0%	0	0	0	167.676
1	33136	SALVADOR TODARO Y HNOS S.A.I.C	E	0		60.916	60.916	1	0,0%	0	0	0	60.916
1	34998	ANGEL ESTRADA CIA	EN	0		749.900	749.900	1	0,0%	0	0	0	749.900
1	38403	EUGENIO P.QUADRI Y CIA.SACIFIA	EN	0		90.450	90.450	1	0,0%	0	0	0	90.450
1	39515	GENARO Y ANDRES DE STEFANO SA	E	0		358.544	358.544	1	0,0%	0	0	0	358.544
1	39755	ZANNIELLO SACT., LUIS Y MIGUEL	E	15.270		206.356	221.626	1	0,0%	0	0	0	221.626
1	40558	ALGODONERA SAN NICOLAS S.A.	EN	0		884.424	884.424	1	0,0%	0	0	0	884.424
1	40738	BUFFALO S.A.C.I.	E	0		29.255	29.255	1	0,0%	0	0	0	29.255
1	41567	AMERICAN PLAST S.A.I.C	E	0		191.286	191.286	1	0,0%	0	0	0	191.286
1	41779	PROPULSORA PATAGONICA S.A.	E	0		603.426	603.426	1	0,0%	0	0	0	603.426
1	41918	KURSAAL S.A.	EN	72.003		1.355.429	1.427.432	1	20,0%	14.401	0	271.086	285.486
1	42009	J. DEL PLAST. Y MET.A.COZZUOL	E	0		261.119	261.119	1	0,0%	0	0	0	261.119
1	43527	CHEMOIL S.A.C.I.F.	E	0		24.245	24.245	1	0,0%	0	0	0	24.245
1	44053	EDITORIAL ACME S.A.C.I.	EN	0		96.706	96.706	1	0,0%	0	0	0	96.706
1	44105	TELMEC S.C.A.C.I.A.F.I.	EN	5.274		93.210	98.484	1	10,0%	527	0	9.321	9.848
1	46681	ZARATE WILSON ALBERTO ERNESTO	N	118		0	118	1	0,0%	0	0	0	118
1	46901	BCO DE LA PROVINCIA DE CORDOBA	EN	11.226		10.157	21.383	1	0,0%	0	0	0	21.383
1	46957	BANCO PCIA. DE BS.AS.	EN	27		0	27	1	0,0%	0	0	0	27
1	47047	MANUEL ARSLANIAN S.A.	E	2.225		155.440	157.665	1	0,0%	0	0	0	157.665
1	47113	COAFI S.A.	EN	0		214.962	214.962	1	0,0%	0	0	0	214.962
1	47597	CALLA S.A.	E	1.536		291.171	292.707	1	0,0%	0	0	0	292.707
1	47698	SILVIO RICAGNO E HIJOS S.A.	E	0		10.223	10.223	1	0,0%	0	0	0	10.223
1	48226	SURJET S.A.	E	39.930		456.312	496.242	1	0,0%	0	0	0	496.242

HEREZ GABRIELA


ESCOPIA



CASA	LEGAJO	RAZÓN SOCIAL	VENCIDO TOTAL	CORRIENTE TOTAL	NO CTE. TOTAL	CARTERA TOTAL	SIT.	PREVISIÓN	PREVISIÓN VENCIDO	PREVISIÓN CORRIENTE	PREVISIÓN NO CTE.	PREVISIÓN TOTAL	CARTERA NETA TOTAL
1	48418	IGLYS S.A.	EN	28.201		1.017.134	1	0,0%	0	0	0	0	1.045.335
1	48455	CERAMICA SASSUOLO S.A.	E	208		1.222.775	1	0,0%	0	0	0	0	1.222.983
1	48778	DESCARTABLES ARG. S.A.	EN	4.181		1.836.486	1	0,0%	0	0	0	0	1.840.667
1	48850	TERMICA SAN LUIS S.A.	E	0		101.909	1	0,0%	0	0	0	0	101.909
1	49005	IND.MET.SUD AMERICANA IMSA SA	E	0		1.362.013	1	0,0%	0	0	0	0	1.362.013
1	49008	RELITEX S.A.I.C.	E	0		271.244	1	0,0%	0	0	0	0	271.244
1	49018	LUQUILLO SAN LUIS S.A.	E	12.434		142.094	1	50,0%	6.217	0	71.047	77.264	77.264
1	49037	MÉRITO S.A.	E	0		150.049	1	0,0%	0	0	0	0	150.049
1	49053	DAFU SOC. ANON.	E	5.550		367.718	1	0,0%	0	0	0	0	373.268
1	49061	UNILAN TRELAW S.A.	E	1.049		368.964	1	0,0%	0	0	0	0	370.013
1	49068	FERVA S.A.	EN	0		447.427	1	0,0%	0	0	0	0	447.427
1	49094	MARMOLES YGRANITOS DE S. LUISA	E	0		699.070	1	0,0%	0	0	0	0	699.070
1	49138	PLASTICOS CASTRO HNOS. SACIFIA	E	0		70.271	1	0,0%	0	0	0	0	70.271
1	49202	FARMOGRAFICA S.A.	E	0		192.681	1	0,0%	0	0	0	0	192.681
1	49209	DE MARCHI HNOS. S.A.	E	6.266		119.451	1	0,0%	0	0	0	0	125.717
1	49400	TELINTAR S.A.	E	0		1.360.139	1	10,0%	0	0	136.014	136.014	1.224.125
<b>Situación 1</b>			<b>333.694</b>	<b>0</b>	<b>28.089.798</b>	<b>28.423.492</b>	<b>67</b>		<b>22.948</b>	<b>0</b>	<b>559.371</b>	<b>582.319</b>	<b>27.841.173</b>


DÉREZ GABRIELA

ES COPIA




CASA	LEGAJO	RAZÓN SOCIAL	VENCIDO TOTAL	CORRIENTE TOTAL	NO CTE. TOTAL	CARTERA TOTAL	SIT.	PREVISIÓN	PREVISIÓN VENCIDO	PREVISIÓN CORRIENTE	PREVISIÓN NO CTE.	PREVISIÓN TOTAL	CARTERA NETA TOTAL
31	1539	MARMOLERIA SIERRA CHICA S.A.	EN	1.955		601.275		80,0%	1.564	0	481.020	482.584	120.646
2	1868	AGROMETAL S.A.	E	490		310.985			0	0	0	0	311.475
1	8184	LAB. BETA S.A.	E	0		2.314.103		30,0%	0	0	694.231	694.231	1.619.872
1	12289	CANALE S.A.	E	0		1.600.552		0,0%	0	0	0	0	1.600.552
1	38391	MINERA TEA SAMICAF	EN	0		458.066		20,0%	0	0	91.613	91.613	366.453
1	41000	CLAVE PLAST S.A.	E	0		173.833		0,0%	0	0	0	0	173.833
1	41648	PROD. CAPRI S.A.I.C.I.	EN	34		2.198.427		0,0%	0	0	0	0	2.198.461
1	41673	PUBLICIDAD GRAFICA ARG. S R L.	E	3.461		365.518		30,0%	1.038	0	109.655	110.694	258.285
1	46592	ALGODONERA SANTA FE S.A.	E	48.545		1.102.991		50,0%	24.273	0	551.496	575.768	575.768
1	48862	FAMYCA SAN LUIS S.A.	E	3.543		58.757		0,0%	0	0	0	0	62.300
1	48939	FRISAR S.A.	N	13.656		285.070		80,0%	10.925	0	228.056	238.981	59.745
1	48963	MEDORO S.A., F.A. Y MEDORO S.A.	EN	82		217.613		30,0%	25	0	65.284	65.309	152.387
1	49072	ARGENTDIL S.A.	EN	55.544		1.278.445		30,0%	16.663	0	383.534	400.197	933.792
1	49105	EDUARDO A. VALOT SRL	N	3.027		1.280.353		90,0%	2.724	0	1.152.318	1.155.042	128.338
1	49313	SEVEN S.A.C.I.F.I.Y.A.	E	0		294.259		20,0%	0	0	58.852	58.852	235.407
1	49372	MOLINOS HARINEROS CLABECO S.A.	EN	1.795		611.809		80,0%	1.436	0	489.447	490.883	122.721
<b>Situación 2</b>			<b>132.132</b>	<b>0</b>	<b>13.152.056</b>	<b>13.284.188</b>	<b>16</b>		<b>58.648</b>	<b>0</b>	<b>4.305.505</b>	<b>4.364.153</b>	<b>8.920.035</b>

ES COPIA  
GABRIELA



CASA	LEGAJO	RAZÓN SOCIAL	VENCIDO TOTAL	CORRIENTE TOTAL	NO CTE. TOTAL	CARTERA TOTAL	SIT.	PREVISIÓN	PREVISIÓN VENCIDO	PREVISIÓN CORRIENTE	PREVISIÓN NO CTE.	PREVISIÓN TOTAL	CARTERA META TOTAL
24	208	GARCIA, LUIS Y OTROS	N	1	0	1	3	100,0%	1	0	0	1	0
28	247	GEOSUR S.A.C.I.F.I. DE C.Y.M.	N	7.707	0	7.707	3	100,0%	7.707	0	0	7.707	0
1	274	DESA DIETERLE EXPLOSIVOS SACI	N	1.131	0	1.131	3	100,0%	1.131	0	0	1.131	0
1	322	ANTONIO DELGADO S.A.I.C.	N	1.329	0	1.329	3	100,0%	1.329	0	0	1.329	0
32	350	MAGI, ARMANDO JUAN	N	2.161	0	2.161	3	100,0%	2.161	0	0	2.161	0
34	352	PIERMAROCCHI, LEONILDO	N	1.399	0	1.399	3	100,0%	1.399	0	0	1.399	0
24	484	MENNA, JOSE ANGEL Y DOMINGO	N	1	0	1	3	100,0%	1	0	0	1	0
29	499	CASTRO, VICTOR EUGENIO	N	1.025	0	1.025	3	100,0%	1.025	0	0	1.025	0
17	555	CURTIDORA R. QUINTO S.A.I.C.F.	E	1.038	0	1.038	3	100,0%	1.038	0	0	1.038	0
1	663	GREEN IND. REFRACT. ARG. S.A. A.P	N	2.207	0	2.207	3	100,0%	2.207	0	0	2.207	0
28	687	HORISZNY, MIGUEL	N	344	0	344	3	100,0%	344	0	0	344	0
25	939	EDOLAN S.A.	N	2.102	0	2.102	3	100,0%	2.102	0	0	2.102	0
24	1344	VIRGILI, MARTA ALICIA	N	2	0	2	3	100,0%	2	0	0	2	0
21	1435	FARANA, JUAN OMAR	N	35	0	35	3	100,0%	35	0	0	35	0
31	1477	ZILIANI, AVELINO ENRIQUE	N	2.220	0	2.220	3	100,0%	2.220	0	0	2.220	0
24	1611	MARTIN, JOSE ALBERTO	N	3.230	0	3.230	3	100,0%	3.230	0	0	3.230	0
17	1674	ODICINO, HECTOR	E	152	0	152	3	100,0%	152	0	0	152	0
1	1997	NOEL Y CIA. S.A.	N	3.606	0	3.606	3	100,0%	3.606	0	0	3.606	0
17	2124	CAMARGO, RAMON OSCAR	N	2.355	0	2.355	3	100,0%	2.355	0	0	2.355	0
25	2543	BASALDELLA, RICARDO DOMINGO	N	2.272	0	2.272	3	100,0%	2.272	0	0	2.272	0
12	2615	CUATRIN, JULIO ALFREDO	N	622	0	622	3	100,0%	622	0	0	622	0
12	2686	PIJEYRUA, LEONARDO ANTONIO	N	11.640	0	11.640	3	100,0%	11.640	0	0	11.640	0
15	2927	FABI, CARLOS RUBEN	N	6.165	0	6.165	3	100,0%	6.165	0	0	6.165	0
17	3020	TORRES, FRANCISCO JACOBO Y JUAN	E	370	0	370	3	100,0%	370	0	0	370	0
15	3080	CHAVEZ Y PIERUCCI Y CIA. S.R.L.	E	226	0	226	3	100,0%	226	0	0	226	0
16	3215	ASTILLEROS CORRIENTES S.A.I.C.	EN	24.245.130	1.129.591	25.374.721	3	90,0%	21.820.617	0	1.016.632	22.837.249	2.537.472
10	3344	NESTOR VALSANO S.A.	N	11.328	0	11.328	3	100,0%	11.328	0	0	11.328	0
17	3520	FERBA SAN LUIS S.A.	N	3.101	0	3.101	3	100,0%	3.101	0	0	3.101	0
17	3535	HERNANDEZ, VICTORIANO RICARDO	N	67.235	0	67.235	3	100,0%	67.235	0	0	67.235	0
15	3758	ZEC, OMAR RUBEN	N	8.896	0	8.896	3	100,0%	8.896	0	0	8.896	0
1	4039	CIA. ARGENTINA DE CAUCHO ICSA	N	2.924	0	2.924	3	100,0%	2.924	0	0	2.924	0
11	4146	GARIN HUERTA A.Y ACIAR J.A.	N	57.061	0	57.061	3	100,0%	57.061	0	0	57.061	0
4	4453	TOMJANOVICH, EMILIO PEDRO	N	291	0	291	3	100,0%	291	0	0	291	0
4	4524	CALAZANZ, ARTURO	N	28	0	28	3	100,0%	28	0	0	28	0
16	4641	GIMENEZ, JOSE ANGEL	N	7.232	0	7.232	3	100,0%	7.232	0	0	7.232	0
4	4754	GARBERO, HECTOR	N	96	0	96	3	100,0%	96	0	0	96	0
4	4773	GONZALEZ, RAMON AMERICO	N	1.586	694	2.280	3	40,0%	634	0	278	912	1.368
25	5008	CREACIONES TEXTILES ROGER S.A.	N	2.451	0	2.451	3	100,0%	2.451	0	0	2.451	0
25	5011	KOULAKSIZIAN, ATANASTO Y HNOS.	N	282	0	282	3	100,0%	282	0	0	282	0
25	5068	MADERLIT S.A.	N	2.074	0	2.074	3	100,0%	2.074	0	0	2.074	0
25	5072	VUCONO Y CIA. S.A., PABLO	N	1.970	0	1.970	3	100,0%	1.970	0	0	1.970	0
25	5113	SANTORELLI, ANTONIO	N	1.944	0	1.944	3	100,0%	1.944	0	0	1.944	0
25	5117	I.P. INTERIORES DE PLACARDS SRL	N	2.793	0	2.793	3	100,0%	2.793	0	0	2.793	0
16	5257	HERBSTEIN, ISAAC EDUARDO	N	14.041	0	14.041	3	100,0%	14.041	0	0	14.041	0
16	5275	SCHMIDEL, ANTONIO	N	267	0	267	3	100,0%	267	0	0	267	0
10	6056	FERNANDEZ, CARLOS ALBERTO	EN	16.287	0	16.287	3	100,0%	16.287	0	0	16.287	0
10	6099	FABRIPRET S.A.	N	15.457	0	15.457	3	100,0%	15.457	0	0	15.457	0
1	7440	INYECA ARGENTINA S.A.	N	1.190	0	1.190	3	100,0%	1.190	0	0	1.190	0
2	8028	PIAZZA, FEDERICO PEDRO	N	12	0	12	3	100,0%	12	0	0	12	0
2	8092	DISTRIBUIDORA BAIRES S.A.	N	1.056	0	1.056	3	99,0%	1.045	0	0	1.045	11
9	8257	AESA ACEROS ESPECIALES S.A.I.C	N	6.288	0	6.288	3	100,0%	6.288	0	0	6.288	0

HERNANDEZ GABRIELA  
ES COPIA



CASA	LEGAJO	RAZÓN SOCIAL	VENCIDO TOTAL	CORRIENTE TOTAL	NO CTE. TOTAL	CARTERA TOTAL	SIT.	PREVISIÓN	PREVISIÓN VENCIDO	PREVISIÓN CORRIENTE	PREVISIÓN NO CTE.	PREVISIÓN TOTAL	CARTERA NETA TOTAL
9	8700	RAMOS HNOS. S.A.C.I.C.F.A.M.	1		0	1	3	100,0%	1	0	0	1	0
1	8767	ROSEDA S.A.I.C.	2.521		0	2.521	3	100,0%	2.521	0	0	2.521	0
1	11150	F.A.DE V.Y.R.DE OP.HURLINGHAM	487		0	487	3	100,0%	487	0	0	487	0
9	11188	LUCAS SANTIAGO E HIJOS S.A.	6.156		0	6.156	3	100,0%	6.156	0	0	6.156	0
9	11199	SANSO, ANIBAL ALBERTO	6.681		0	6.681	3	100,0%	6.681	0	0	6.681	0
9	11234	QUEVEDO, HUGO ANTONIO	5.993		0	5.993	3	100,0%	5.993	0	0	5.993	0
1	11784	GUILLERMO PADILLA LTDA SACI	1.971		0	1.971	3	100,0%	1.971	0	0	1.971	0
1	12236	CARTONERIA BENGRI S.A.C.I.	1.352		0	1.352	3	100,0%	1.352	0	0	1.352	0
1	13355	INST. FOTOTOPOGRAFICO ARG. IFTAS	3.109		0	3.109	3	100,0%	3.109	0	0	3.109	0
1	13728	FABRICAS REUNIDAS SALVAT SRL.	1.784		0	1.784	3	100,0%	1.784	0	0	1.784	0
1	17123	C.F.M.E.T. S.A.	642		0	642	3	100,0%	642	0	0	642	0
1	17896	PAPIREX SA.	2.853		0	2.853	3	100,0%	2.853	0	0	2.853	0
1	17928	O.M.I.C.A. S.A.	2.220		0	2.220	3	100,0%	2.220	0	0	2.220	0
1	26494	RIZZO, GERONIMO SA.	2.933		0	2.933	3	100,0%	2.933	0	0	2.933	0
1	34736	COLOMBO Y NOCETTI ACHAVAL SAFI	1.420		0	1.420	3	100,0%	1.420	0	0	1.420	0
1	37557	CELULOSA JUJUY S.A.	2.349		0	2.349	3	100,0%	2.349	0	0	2.349	0
1	39648	SCULPONIA ARGENTINA SA.	3.028		0	3.028	3	100,0%	3.028	0	0	3.028	0
1	40501	TREVISAN HNOS. S.A.I.C.	207		0	207	3	100,0%	207	0	0	207	0
1	41560	DAISA S.A.I.C.F.LA.	1.272		0	1.272	3	100,0%	1.272	0	0	1.272	0
1	41730	PERSIO CONTANTINO, CARLOS	3.538		0	3.538	3	100,0%	3.538	0	0	3.538	0
1	41957	SAFRA C.I.F.	2.214		0	2.214	3	75,0%	1.661	0	0	1.661	554
1	42063	ALSINA VIAL S.A.C.I.C.I.	2.600		0	2.600	3	100,0%	2.600	0	0	2.600	0
1	42082	GAGLIANONE EST. GRAFICO S.A.C.I.	13.669		345.611	359.280	3	50,0%	6.835	0	172.806	179.640	179.640
1	42219	HIDRAULICA INDUSTRIAL SACIF.	3.386		0	3.386	3	100,0%	3.386	0	0	3.386	0
1	42830	TEJEDURIA CATESO SA.	3.287		0	3.287	3	100,0%	3.287	0	0	3.287	0
1	44970	PLASTIFLEX S.A.	0		415.088	415.088	3	30,0%	0	0	124.526	124.526	290.562
1	45139	ETA S.A.	7		0	7	3	100,0%	7	0	0	7	0
1	45679	TEXTIL REDES SAICFI	3.355		0	3.355	3	100,0%	3.355	0	0	3.355	0
1	46139	FTZNER HNOS SAIC.	2.505		0	2.505	3	100,0%	2.505	0	0	2.505	0
1	46909	BCO. DE LA PCIA. DE LA RIOJA	1.348.881		0	1.348.881	3	100,0%	1.348.881	0	0	1.348.881	0
1	47202	EST. MET. J.R. ESCUREDO S.A.I.C.	1.213		0	1.213	3	100,0%	1.213	0	0	1.213	0
1	47228	PIRAGUA S.A.C.I.F.C.A.	1.777		0	1.777	3	100,0%	1.777	0	0	1.777	0
1	47296	PHILOX EXIBRO S.A.	3.903		0	3.903	3	100,0%	3.903	0	0	3.903	0
1	47542	KENNA S.A.I.C.F.E.I.M.	1.779		0	1.779	3	100,0%	1.779	0	0	1.779	0
1	47693	SAMAREXPORT S.A.	2.728		0	2.728	3	100,0%	2.728	0	0	2.728	0
1	47763	ANTONIO D'ANTONIO PESQUERA S.A.	1.937		0	1.937	3	100,0%	1.937	0	0	1.937	0
1	47843	ASIEXPORT S.A.	2.091		0	2.091	3	100,0%	2.091	0	0	2.091	0
1	47948	COTENOR S.A.	3.311		0	3.311	3	100,0%	3.311	0	0	3.311	0
1	48010	COVICSA S.A.	2.871		0	2.871	3	100,0%	2.871	0	0	2.871	0
1	48035	VENTURINO HNOS. S.A.	3.581		0	3.581	3	100,0%	3.581	0	0	3.581	0
1	48110	LAB. BRITANIA S.R.L.	2.053		0	2.053	3	100,0%	2.053	0	0	2.053	0
1	48142	FRIG. GENERAL RODRIGUEZ	3.921		0	3.921	3	100,0%	3.921	0	0	3.921	0
1	48168	ENVASES LINCE S.R.L.	1.804		0	1.804	3	100,0%	1.804	0	0	1.804	0
1	48180	AMOBILIAMENTO 2000 S.A.	1.339		0	1.339	3	100,0%	1.339	0	0	1.339	0
1	48190	FEDERICO VOGT EST. MET. ARG. S.A.	2.983		0	2.983	3	100,0%	2.983	0	0	2.983	0
1	48223	BRIA, EUGENIO AMERICO	3.711		0	3.711	3	100,0%	3.711	0	0	3.711	0
1	48278	BAC S.R.L.	1.237		0	1.237	3	100,0%	1.237	0	0	1.237	0
1	48280	PIAZZA SAICIFA	3.105		0	3.105	3	100,0%	3.105	0	0	3.105	0
1	48333	LEBAC S.A.I.C.	1.161		0	1.161	3	100,0%	1.161	0	0	1.161	0
1	48342	APRILON, TINFISA Y PERGAMINO	1.874		0	1.874	3	100,0%	1.874	0	0	1.874	0
1	48346	VAZQUEZ, GIL Y CIA. S.A.	1.183		0	1.183	3	100,0%	1.183	0	0	1.183	0

HEREZ GABRIELA  
ES COPIA





CASA LEGAJO	RAZÓN SOCIAL	VENCIDO TOTAL	CORRIENTE TOTAL	NO CTE. TOTAL	CARTERA TOTAL	SIT.	PREVISIÓN	PREVISIÓN VENCIDO	PREVISIÓN CORRIENTE	PREVISIÓN NO CTE.	PREVISIÓN TOTAL	CARTERA NETA TOTAL
1	48453 IND. ARG. LA PAMPA S.A.I.C.	N	1.716	0	1.716	3	100,0%	1.716	0	0	1.716	0
1	48461 AGAPOL S.A.	E	29.406	374.869	404.275	3	50,0%	14.703	0	187.435	202.138	202.138
1	48563 ROUSSEAU S.A.	N	3.136	0	3.136	3	100,0%	3.136	0	0	3.136	0
1	48634 MAVI S.R.L.	N	3.635	0	3.635	3	100,0%	3.635	0	0	3.635	0
1	48638 LIBERALI, C.A. Y BRAVO, R.J.	E	1.219	0	1.219	3	100,0%	1.219	0	0	1.219	0
1	48652 RENTAIRE DIV. OBRAS IND. S.A.	N	1.324	0	1.324	3	100,0%	1.324	0	0	1.324	0
1	48674 CRISPAN S.A.I.C.A.	N	7.478	0	7.478	3	100,0%	7.478	0	0	7.478	0
J	48730 FUNDACION FAVALORO	E	3.461.619	27.972.316	31.433.935	3	10,0%	346.162	0	2.797.232	3.143.394	28.290.542
1	48799 RIOJANA TEXTIL S.A.	N	1.166	0	1.166	3	100,0%	1.166	0	0	1.166	0
J	48910 AGLIANO S.R.L.	N	15	0	15	3	100,0%	15	0	0	15	0
1	49011 ECA S.A.	EN	12.273	1.276.971	1.289.244	3	30,0%	3.682	0	383.091	386.773	902.471
1	49055 CURTIDURIA ALFA S.A.	E	16.282	409.100	425.382	3	50,0%	8.141	0	204.550	212.691	212.691
J	49091 LIB - GRAF S.R.L.	N	2.853	0	2.853	3	100,0%	2.853	0	0	2.853	0
J	49100 SALVADOR LIGUORI S.A.A.C.E.I.	N	367.753	0	367.753	3	50,0%	183.877	0	0	183.877	183.877
1	49110 IND. JOLS S.R.L.	N	2.827	0	2.827	3	100,0%	2.827	0	0	2.827	0
1	49229 ACEROS INOXIDABLES SAN JUAN SA	N	541	0	541	3	100,0%	541	0	0	541	0
1	49334 P.H.A. SOC ANON	N	3.544	0	3.544	3	100,0%	3.544	0	0	3.544	0
1	49347 CICA S.A.	N	1.042	0	1.042	3	100,0%	1.042	0	0	1.042	0
1	49384 AGRITEC S.A.	N	5.606	0	5.606	3	100,0%	5.606	0	0	5.606	0
1	49389 LIC-TEX SA, E HIL RIO GRANDE SA	N	1.825	0	1.825	3	100,0%	1.825	0	0	1.825	0
<b>Situación 3</b>		<b>29.929.603</b>	<b>0</b>	<b>31.924.240</b>	<b>61.853.843</b>	<b>122</b>		<b>24.165.971</b>	<b>0</b>	<b>4.886.549</b>	<b>29.052.520</b>	<b>32.801.323</b>

PEREZ GARRIELA  
ES COPIA




CASA	LEGAJO	RAZÓN SOCIAL	VENCIDO TOTAL	CORRIENTE TOTAL	NO CTE. TOTAL	CARTERA TOTAL	SIT.	PREVISIÓN	PREVISIÓN VENCIDO	PREVISIÓN CORRIENTE	PREVISIÓN NO CTE.	PREVISIÓN TOTAL	CARTERA META TOTAL
1	266	EST. MET. DE POLI S.A.C.I.F.	N	1.690	0	1.690	4	100,0%	1.690	0	0	1.690	0
32	426	CCTE. ROAT ALEJANDRA BEATRIZ	N	13.057	0	13.057	4	100,0%	13.057	0	0	13.057	0
22	1109	SANTOS SALGUEIRA, FRANCISCO	N	127	0	127	4	100,0%	127	0	0	127	0
1	3940	LA CANTABRICA SAMIC	N	1.634	0	1.634	4	100,0%	1.634	0	0	1.634	0
25	5035	ALUMIN S.A.	N	2.021	0	2.021	4	100,0%	2.021	0	0	2.021	0
25	5079	SCHILLIRO, RODOLFO	N	1.093	0	1.093	4	100,0%	1.093	0	0	1.093	0
25	5114	RATCLIFFE BASIL	N	2.368	0	2.368	4	100,0%	2.368	0	0	2.368	0
25	5116	CASA BLACHMAN S.A.C.I.F.	N	3.347	0	3.347	4	100,0%	3.347	0	0	3.347	0
25	5144	SZAFERSZTEJN, JULIO	N	1.387	0	1.387	4	100,0%	1.387	0	0	1.387	0
1	5644	CILSA CIA.IND. LANERA S.A.F.I.	N	1.615	0	1.615	4	100,0%	1.615	0	0	1.615	0
1	15916	CARTONERIA ACEVEDO S.A.C.I.	N	1.699	0	1.699	4	100,0%	1.699	0	0	1.699	0
1	16553	CIARRAPICO HNOS. S.A.I.C.	N	2.074	0	2.074	4	100,0%	2.074	0	0	2.074	0
1	16737	SITMA S.A.I.C.	N	2.320	0	2.320	4	100,0%	2.320	0	0	2.320	0
1	31465	BORGWARD ARGENTINA S.A.I.C.I.	N	2.986	0	2.986	4	100,0%	2.986	0	0	2.986	0
1	33405	ORO AZUL S.A.	N	1.935	0	1.935	4	100,0%	1.935	0	0	1.935	0
1	39491	BACARAY MANUF.S.A.I.C.	N	1.958	0	1.958	4	100,0%	1.958	0	0	1.958	0
1	43543	ASTRAMAR CIA.ARG.DE NAV.S.A.C.	N	1.188	0	1.188	4	100,0%	1.188	0	0	1.188	0
1	46116	MANUF.TEXTEL PATAGONICA S.A.	N	803	0	803	4	100,0%	803	0	0	803	0
1	47031	BANCO LATINOAMERICANO	N	7.101.263	0	7.101.263	4	100,0%	7.101.263	0	0	7.101.263	0
1	47043	GUSDAVAL S.A.	N	1.253	0	1.253	4	100,0%	1.253	0	0	1.253	0
1	47525	ETCHART S.A., ARNALDO	N	477	0	477	4	100,0%	477	0	0	477	0
1	47812	NAVALTEC S.A.	N	2.250	0	2.250	4	100,0%	2.250	0	0	2.250	0
1	47909	FOC MEDICAL S.A.	N	3.389	0	3.389	4	100,0%	3.389	0	0	3.389	0
1	48078	DITRON S.A.	N	2.651	0	2.651	4	100,0%	2.651	0	0	2.651	0
1	48124	LEICACH S.A.	N	2.087	0	2.087	4	100,0%	2.087	0	0	2.087	0
1	48258	INTER COTTON ASOC. S.A.	N	1.269	0	1.269	4	100,0%	1.269	0	0	1.269	0
1	48351	AVELLINO S.A.I.C.	N	3.590	0	3.590	4	100,0%	3.590	0	0	3.590	0
1	48409	MALELU S.A.	N	2.364	0	2.364	4	100,0%	2.364	0	0	2.364	0
1	48419	SIDARSA S.A.	N	1.336	0	1.336	4	100,0%	1.336	0	0	1.336	0
1	48464	BANCO AVELLANEDA SA.	N	119.559	0	119.559	4	100,0%	119.559	0	0	119.559	0
1	48468	BANCO ALAS COOP.LTDO.	N	65.198	0	65.198	4	100,0%	65.198	0	0	65.198	0
1	48472	BANCO DE CREDITO ARGENTINO S.A	EN	506.886	0	506.886	4	0,0%	0	0	0	0	506.886
1	48513	MAS, MARIANO	N	854	0	854	4	100,0%	854	0	0	854	0
1	48529	NEA S.A.	N	3.500	0	3.500	4	100,0%	3.500	0	0	3.500	0
1	48569	BANCO ROBERTS S.A.	EN	1	0	1	4	0,0%	0	0	0	0	1
1	48570	BCO.ESPAÑOL DEL RIO DE LA PLAT	N	80.599	0	80.599	4	100,0%	80.599	0	0	80.599	0
1	48575	BCO. COMERCIAL DEL NORTE S.A.	N	86.669	0	86.669	4	100,0%	86.669	0	0	86.669	0
1	48629	BANCO DEL OESTE S.A.	N	951.730	0	951.730	4	100,0%	951.730	0	0	951.730	0
1	48660	BANCO DEL CENTRO COOP.LTDO.	N	153.816	0	153.816	4	100,0%	153.816	0	0	153.816	0
1	48689	TYRSIS S.A.	N	1.082	0	1.082	4	100,0%	1.082	0	0	1.082	0
1	48694	EMBUTIDOS GUEMES S.R.L.	N	2.631	0	2.631	4	100,0%	2.631	0	0	2.631	0
1	48696	LOPEZ, J.F. Y SCANIGLIA J.C.O.	N	3.448	0	3.448	4	100,0%	3.448	0	0	3.448	0
1	48745	FATALA, VICTOR ANIBAL	N	3.260	0	3.260	4	100,0%	3.260	0	0	3.260	0
1	48758	BCO. INTEGRADO DEPART. COOP.LTDO	N	2.358	0	2.358	4	100,0%	2.358	0	0	2.358	0
1	49232	LAB. KONIG S.A.	N	2.171	0	2.171	4	100,0%	2.171	0	0	2.171	0
1	49263	MOLIENDAS SOC. ANON.	N	2.719	0	2.719	4	100,0%	2.719	0	0	2.719	0
1	49286	CCTE ALTOFUN S.A.	N	49.914	0	49.914	4	100,0%	49.914	0	0	49.914	0
1	49287	CCTE PAPELERA SAR S.R.L.	N	45.230	0	45.230	4	100,0%	45.230	0	0	45.230	0
1	49290	CCTE. ISIVAL S.A.	N	43.085	0	43.085	4	100,0%	43.085	0	0	43.085	0
1	49291	CCTE DEL ENCO S.A.	N	1.567.577	0	1.567.577	4	100,0%	1.567.577	0	0	1.567.577	0
1	49292	CCTE ESTBL. ANAFER S.A.	N	18.228	0	18.228	4	100,0%	18.228	0	0	18.228	0

EN EL  
GABRIELA  
SS COPA



CASA	LEGAJO	RAZÓN SOCIAL	VENCIDO TOTAL	CORRIENTE TOTAL	NO CTE. TOTAL	CARTERA TOTAL	SIT.	PREVISIÓN	PREVISIÓN VENCIDO	PREVISIÓN CORRIENTE	PREVISIÓN NO CTE.	PREVISIÓN TOTAL	CARTERA NETA TOTAL
1	50000	EXPLORAC. MINERAS SAIC (CCTE)	N	1.897	0	1.897	4	100,0%	1.897	0	0	1.897	0
1	50001	TREFILSA SAIC (CCTE)	N	505	0	505	4	100,0%	505	0	0	505	0
1	50002	SASSOON SAIC, EDUARDO (CCTE)	N	349	0	349	4	100,0%	349	0	0	349	0
1	50003	FABINOR S.A. (CCTE)	N	418	0	418	4	100,0%	418	0	0	418	0
1	50004	SUC. ROBERTO ZITTO SRL (CCTE)	N	2.223	0	2.223	4	100,0%	2.223	0	0	2.223	0
1	50005	BENEDETTI SAIC (CCTE)	N	1.127	0	1.127	4	100,0%	1.127	0	0	1.127	0
1	50006	GUILLIANO E HIJOS SAIC (CCTE)	N	1.479	0	1.479	4	100,0%	1.479	0	0	1.479	0
1	50007	CONFECCIONES DEL NORTE SA(CCTE)	N	1.630	0	1.630	4	100,0%	1.630	0	0	1.630	0
1	50008	SANCAR TUBULARES SRL (CCTE)	N	1.010	0	1.010	4	100,0%	1.010	0	0	1.010	0
1	50009	GUEVARA LYNCH, FERNANDO (CCTE)	N	1.326	0	1.326	4	100,0%	1.326	0	0	1.326	0
1	50010	MACAYA, JORGE MARIO (CCTE)	N	696	0	696	4	100,0%	696	0	0	696	0
1	50011	SIGNARSA S.A. (CCTE)	N	1.269	0	1.269	4	100,0%	1.269	0	0	1.269	0
1	50012	LAMINACIONES QUINTANA SA (CCTE)	N	956	0	956	4	100,0%	956	0	0	956	0
1	50013	LAHER MERCANTIL S.A. (CCTE)	N	877	0	877	4	100,0%	877	0	0	877	0
1	50014	DIAZ, DOMINGO ANICETO (CCTE)	N	1.392	0	1.392	4	100,0%	1.392	0	0	1.392	0
1	50015	MACIEL DOGOBERTO H.Y OTRA(CCTE)	N	1.244	0	1.244	4	100,0%	1.244	0	0	1.244	0
1	50016	COSMOS S.A. (CCTE)	N	336	0	336	4	100,0%	336	0	0	336	0
1	50017	INDUSTRIAS YAGUAR SRL (CCTE)	N	336	0	336	4	100,0%	336	0	0	336	0
1	50018	COAGULANTES ARG. S.A. (CCTE)	N	1.519	0	1.519	4	100,0%	1.519	0	0	1.519	0
1	50019	ZEN S.A.I.C. (CCTE)	N	916	0	916	4	100,0%	916	0	0	916	0
1	50020	CONGRESO NAC.PYME REV. (CCTE)	N	1.701	0	1.701	4	100,0%	1.701	0	0	1.701	0
1	50021	MOLINA,HECTOR O NACACH E (CCTE)	N	2.269	0	2.269	4	100,0%	2.269	0	0	2.269	0
1	50022	MESSINA, PASCUAL (CCTE)	N	450	0	450	4	100,0%	450	0	0	450	0
1	50023	PRODUCTOS MADEREROS SA (CCTE)	N	1.142	0	1.142	4	100,0%	1.142	0	0	1.142	0
1	50024	DREAN SAN LUIS S.A. (CCTE)	N	1.677	0	1.677	4	100,0%	1.677	0	0	1.677	0
1	50025	FRIGORIFICO AUSTRAL SA (CCTE)	N	808	0	808	4	100,0%	808	0	0	808	0
1	50026	PESQUERA CIASALL S.A. (EXYTE)	N	1.263	0	1.263	4	100,0%	1.263	0	0	1.263	0
<b>Situación 4</b>			<b>10.906.561</b>	<b>0</b>	<b>0</b>	<b>10.906.561</b>	<b>78</b>		<b>10.399.674</b>	<b>0</b>	<b>0</b>	<b>10.399.674</b>	<b>506.887</b>


HERNANDEZ GARRIBELA  
ES COPIA



CASA	LEGAJO	RAZÓN SOCIAL	VENCIDO TOTAL	CORRIENTE TOTAL	NO CTE. TOTAL	CARTERA TOTAL	SIT.	PREVISIÓN	PREVISIÓN VENCIDO	PREVISIÓN CORRIENTE	PREVISIÓN NO CTE.	PREVISIÓN TOTAL	CARTERA NETA TOTAL
8	17	LA RIOJANA C.C.I.S.A.	8.276.296		0	8.276.296	5	100,0%	8.276.296	0	0	8.276.296	0
29	18	RECTIFICACIONES COMODORO S.A.	33.149		0	33.149	5	99,0%	32.818	0	0	32.818	331
26	26	TELEVEL I.I.F.C.S.A.	74.174.802		0	74.174.802	5	100,0%	74.174.802	0	0	74.174.802	0
34	37	COLLODET, ANTONIO D.	17.274.429		0	17.274.429	5	99,0%	17.101.685	0	0	17.101.685	172.744
29	40	DASZKO, WLADIMIRO	2.418.532		0	2.418.532	5	100,0%	2.418.532	0	0	2.418.532	0
24	49	HUICI S.R.L., NESTOR	30.148		0	30.148	5	99,0%	29.847	0	0	29.847	301
6	51	GUILLERMO GIL S.A.C.	30.721		0	30.721	5	100,0%	30.721	0	0	30.721	0
17	58	SUC. DE LEOPOLDO NELLAR	239.408		0	239.408	5	100,0%	239.408	0	0	239.408	0
34	72	BAROLIN Y ZUJANI S.A.C.I.A.C.	246.157		0	246.157	5	100,0%	246.157	0	0	246.157	0
33	74	ENCTSO, PEDRO ANTONIO	39.223		0	39.223	5	99,0%	38.831	0	0	38.831	392
23	91	CRAMACO S.A.	6.891		0	6.891	5	100,0%	6.891	0	0	6.891	0
8	139	IALIL HNOS S.A.	214.990		0	214.990	5	100,0%	214.990	0	0	214.990	0
17	141	SOSA, HUMBERTO	42.230		0	42.230	5	99,0%	41.808	0	0	41.808	422
18	174	HOJALATERA MARIJO HERRERA S.A.	11.904		0	11.904	5	100,0%	11.904	0	0	11.904	0
28	179	HUAMAC PATAGONICA S.A.I.C.	16.932.879		0	16.932.879	5	100,0%	16.932.879	0	0	16.932.879	0
27	187	OLCA S.A.I.C.	1.040.543		0	1.040.543	5	100,0%	1.040.543	0	0	1.040.543	0
33	235	SOLANO GUTIERREZ, FRANCISCO	197.222		0	197.222	5	100,0%	197.222	0	0	197.222	0
30	263	YUDA WOLFF REISS S.R.L.	540.619		0	540.619	5	99,0%	535.213	0	0	535.213	5.406
24	271	IRAMAIN CORDOBA, RAUL F.	2.059.441		0	2.059.441	5	100,0%	2.059.441	0	0	2.059.441	0
9	272	BATTISTI S.A.	1.146.993		0	1.146.993	5	100,0%	1.146.993	0	0	1.146.993	0
28	272	MARTINEZY VALDE, BENJAMINYBENT	533.663		0	533.663	5	100,0%	533.663	0	0	533.663	0
20	282	CARRIZO, JOSE ANICETO	79.812		0	79.812	5	100,0%	79.812	0	0	79.812	0
28	284	BELLOTTI, EDGARDO	26.695		0	26.695	5	100,0%	26.695	0	0	26.695	0
13	344	VOLTA Y CIA. S.R.L.	101.149		0	101.149	5	100,0%	101.149	0	0	101.149	0
22	347	OSZUST, CEFERINO	36.033		0	36.033	5	99,0%	35.673	0	0	35.673	360
32	362	CHATELAIN, ROBERTO OSCAR	1.194.163		0	1.194.163	5	99,0%	1.182.221	0	0	1.182.221	11.942
24	365	CERAMICA SAN JOSE S.C.A.	48.232		55.180	103.412	5	99,0%	47.750	0	54.628	102.378	1.034
32	370	GARRAHAM, RAUL REYNALDO	3.961		0	3.961	5	100,0%	3.961	0	0	3.961	0
15	371	GASPARRI HNOS. S.A.	1.567.618		0	1.567.618	5	99,0%	1.551.942	0	0	1.551.942	15.676
18	382	EL NIHUIL CORP. SOD DEL SUD S.A.	1.277.887		0	1.277.887	5	100,0%	1.277.887	0	0	1.277.887	0
27	383	ZABALA S.A.I.C.	53.607		0	53.607	5	100,0%	53.607	0	0	53.607	0
30	383	BRAVO, NORBERTO RAUL	3.021		0	3.021	5	100,0%	3.021	0	0	3.021	0
32	383	MONTANI, NORMA ZULEMA	201.541		0	201.541	5	100,0%	201.541	0	0	201.541	0
28	392	PELESUR S.A.I.C.	433.659		349.803	783.462	5	100,0%	433.659	0	349.803	783.462	0
32	401	CALZADOS DABRE S.R.L.	1.612.049		0	1.612.049	5	99,0%	1.595.929	0	0	1.595.929	16.120
32	408	PUIG, PATRICIO Y PUIG, HECTOR E.	169.434		0	169.434	5	99,0%	167.740	0	0	167.740	1.694
15	412	CORTEZ, ADOLFO DEL CARMEN	42.382		0	42.382	5	100,0%	42.382	0	0	42.382	0
32	419	LUCERO, OSCAR HECTOR	10.140		0	10.140	5	100,0%	10.140	0	0	10.140	0
1	438	CRISTALERIAS DE CUYO S.A.	38.205.392		0	38.205.392	5	100,0%	38.205.392	0	0	38.205.392	0
3	438	CRISTALERIAS DE CUYO S.A.	2.206		0	2.206	5	100,0%	2.206	0	0	2.206	0
29	452	CERVILJO, HORACIO JORGE	728.787		0	728.787	5	100,0%	728.787	0	0	728.787	0
7	459	MARTINEZ DE SORIA Y OTROS,	875.378		0	875.378	5	100,0%	875.378	0	0	875.378	0
34	464	SALVARREDI, JULIO BERNARDO	109.669		0	109.669	5	100,0%	109.669	0	0	109.669	0
7	473	BRACAMONTE, BERNARDO ALEJANDRO	9.413		0	9.413	5	100,0%	9.413	0	0	9.413	0
28	474	ANTONELLI, ADELINA	481.536		0	481.536	5	100,0%	481.536	0	0	481.536	0
29	495	BORDO, EDGARDO ANIBAL	167.499		0	167.499	5	99,0%	165.824	0	0	165.824	1.675
33	496	CAPONI, HECTOR LISANDRO	39.643		0	39.643	5	100,0%	39.643	0	0	39.643	0
29	497	DUKATAS, JORGE	125.643		0	125.643	5	99,0%	124.387	0	0	124.387	1.256
29	501	GARCIA, JOSE LUIS	3.943		0	3.943	5	100,0%	3.943	0	0	3.943	0
28	512	CASTAGNONE Y URIBE	13.050		0	13.050	5	100,0%	13.050	0	0	13.050	0
28	554	SALADINO, JUAN BAUTISTA	419.741		0	419.741	5	100,0%	419.741	0	0	419.741	0

FERNZ VARRIELA

ES COPIA




CASA	LEGAJO	RAZÓN SOCIAL	VENCIDO TOTAL	CORRIENTE TOTAL	NO CTE. TOTAL	CARTERA TOTAL	SIT.	PREVISIÓN	PREVISIÓN VENCIDO	PREVISIÓN CORRIENTE	PREVISIÓN NO CTE.	PREVISIÓN TOTAL	CARTERA NETA TOTAL
28	568	IGLESIAS, MANUEL OMAR	N	824.484	0	824.484	5	100,0%	824.484	0	0	824.484	0
30	584	MURGIA, VÍCTOR HUGO REMO	N	783	0	783	5	50,0%	392	0	0	392	392
28	585	DECOR GAMA S.R.L.	N	1.287	0	1.287	5	100,0%	1.287	0	0	1.287	0
28	589	IND. PLASTICAS TRELEW S.A.	E	142.976	0	142.976	5	100,0%	142.976	0	0	142.976	0
28	602	REYES CHEREZA, W. Y PINTO, F.	N	621.657	0	621.657	5	99,0%	615.440	0	0	615.440	6.217
28	610	KINSEY S.A.C.I.F.A.	N	30.945	0	30.945	5	99,0%	30.636	0	0	30.636	309
21	653	SOSA RODRIGUEZ, MARCELINO MARTI	N	40.291	0	40.291	5	100,0%	40.291	0	0	40.291	0
21	663	VILLAGRA, OSCAR JULIO	N	807.361	0	807.361	5	99,0%	799.287	0	0	799.287	8.074
28	666	OCEANGEL S.A.	N	5.257.840	0	5.257.840	5	99,0%	5.205.262	0	0	5.205.262	52.578
33	666	ARANDA, ROGELIO Y CARLOS GUIDO	N	635.326	0	635.326	5	99,0%	628.973	0	0	628.973	6.353
30	675	CONTRERAS AGUILAR, JOSE DOMITIL	N	5.815	0	5.815	5	100,0%	5.815	0	0	5.815	0
30	676	FERRETTO, JORGE Y ASOCIADOS S.A.	N	176	747.133	747.309	5	70,0%	123	0	522.993	523.116	224.193
28	678	IBARBIA, ROBERTO Y SILVIA	N	515	0	515	5	100,0%	515	0	0	515	0
33	680	TECNO POL S.A.L.C.A.F.I.	N	1.630.466	0	1.630.466	5	100,0%	1.630.466	0	0	1.630.466	0
30	684	SEPULVEDA VICENTE, NANCY EDITH	EN	5.553	0	5.553	5	100,0%	5.553	0	0	5.553	0
28	688	SERTEC S.R.L.	N	842.979	0	842.979	5	99,0%	834.549	0	0	834.549	8.430
33	689	ASTRAL S.A.C.I.F.I.A.	N	513.832	0	513.832	5	99,0%	508.694	0	0	508.694	5.138
28	695	LAN MAR S.A.	N	7.492	0	7.492	5	100,0%	7.492	0	0	7.492	0
28	699	INSUA PAZ, MANUEL Y SRA.	N	33.500	0	33.500	5	100,0%	33.500	0	0	33.500	0
28	706	MARCH, JOSE PEDRO	N	150.461	0	150.461	5	100,0%	150.461	0	0	150.461	0
28	709	QUIROGA, ROBERTO	N	66.794	0	66.794	5	99,0%	66.126	0	0	66.126	668
28	710	DEL PUERTO S.R.L.	N	52.785	0	52.785	5	99,0%	52.257	0	0	52.257	528
33	758	AVEZZA, PABLO ALBERTO Y OTRO	N	309.509	0	309.509	5	100,0%	309.509	0	0	309.509	0
33	759	TARIMA S.A.	N	599.258	0	599.258	5	99,0%	593.265	0	0	593.265	5.993
19	760	J. Y E. SENOR E HIJOS S.A.I.C.	N	63.932.645	0	63.932.645	5	100,0%	63.932.645	0	0	63.932.645	0
24	764	FRIGORIF. MELLINO S.A.	EN	2.026.820	0	2.026.820	5	100,0%	2.026.820	0	0	2.026.820	0
4	773	CA#ONORT S.R.L.	N	63.244	0	63.244	5	100,0%	63.244	0	0	63.244	0
33	776	ALIMENTARIA S.A.	N	1.581.259	0	1.581.259	5	100,0%	1.581.259	0	0	1.581.259	0
27	777	GRIGIONI, VIRGILIO MANUEL	N	72.464	0	72.464	5	100,0%	72.464	0	0	72.464	0
33	780	MACTEL, RAMON	N	78.085	0	78.085	5	100,0%	78.085	0	0	78.085	0
27	823	AROMATARIS, LUIS M. CLEMENTE	N	151.891	0	151.891	5	100,0%	151.891	0	0	151.891	0
33	848	METAJ S.A.	N	58.326	0	58.326	5	100,0%	58.326	0	0	58.326	0
27	849	MANZO, JUAN CARLOS	N	47.315	0	47.315	5	100,0%	47.315	0	0	47.315	0
27	860	BELLA Y CIA. S.A.C.F.Y.A.	N	13.017	0	13.017	5	100,0%	13.017	0	0	13.017	0
27	867	CARIGREX S.A.	N	0	431.599	431.599	5	65,0%	0	0	280.539	280.539	151.060
21	877	ARAUJO, CARLOS PIO	N	104.796	0	104.796	5	100,0%	104.796	0	0	104.796	0
21	887	NUNEZ, HIGINIO Y RODRIGUEZ, B.	N	4.270	0	4.270	5	100,0%	4.270	0	0	4.270	0
33	892	DIFILIPPO, HECTOR ROLANDO	N	47.682	0	47.682	5	99,0%	47.205	0	0	47.205	477
22	917	FLORES, OGILIO	N	723.495	0	723.495	5	100,0%	723.495	0	0	723.495	0
3	918	POPON S.A.	N	1.131.558	0	1.131.558	5	99,0%	1.120.242	0	0	1.120.242	11.316
21	934	ROMERO, CEFERINO APOLINARIO	N	17.613	0	17.613	5	100,0%	17.613	0	0	17.613	0
25	971	FINOTEX S.A.I.C.F.	N	836.178	0	836.178	5	100,0%	836.178	0	0	836.178	0
9	973	CARLOS COQUELIGNIOT S.A.C.I.F.	N	2.921.481	0	2.921.481	5	100,0%	2.921.481	0	0	2.921.481	0
26	997	MALLOL HNOS. S.A.I.C.	EN	395.493	0	395.493	5	99,0%	391.538	0	0	391.538	3.955
8	1000	MANDATORI, DARDO OSCAR	N	155.027	0	155.027	5	99,0%	153.477	0	0	153.477	1.550
25	1001	ZANELLA HNOS. Y CIA. SACIFT.	EN	18.648	476.013	494.661	5	20,0%	3.730	0	95.203	98.932	395.729
2	1042	E. GHERARDI E HIJOS S.A.	EN	65.394	515.271	580.665	5	99,0%	64.740	0	510.118	574.858	5.807
21	1115	GARCIA, PEDRO EDUARDO	N	14.923	0	14.923	5	100,0%	14.923	0	0	14.923	0
22	1165	BUSTOS, FRANCISCO ROSA	N	7.919	0	7.919	5	100,0%	7.919	0	0	7.919	0
9	1171	NEOLIT S.A.I.C.	N	847.701	0	847.701	5	100,0%	847.701	0	0	847.701	0
24	1203	GÓMEZ, JORGE FAUSTINO	N	55.909	0	55.909	5	100,0%	55.909	0	0	55.909	0

ES COPIA  
DE LA CARBONERA




CASA	LEGAJO	RAZÓN SOCIAL	VENCIDO TOTAL	CORRIENTE TOTAL	NO CTE. TOTAL	CARTERA TOTAL	SIT.	PREVISIÓN	PREVISIÓN VENCIDO	PREVISIÓN CORRIENTE	PREVISIÓN NO CTE.	PREVISIÓN TOTAL	CARTERA NETA TOTAL
1	1208	FRIG. IND. DEL DELTA S.A. F	N	146.828	0	146.828	5	100,0%	146.828	0	0	146.828	0
22	1210	QUEBRACHO S.A.	N	35.611	0	35.611	5	100,0%	35.611	0	0	35.611	0
24	1214	DENEGRÍ, ENRIQUE JOSE	N	80.298.673	0	80.298.673	5	100,0%	80.298.673	0	0	80.298.673	0
24	1221	HUEMUL S.A.F.C.A.F.I.	N	3.832	0	3.832	5	99,0%	3.794	0	0	3.794	38
2	1239	SOC. IND. TALL. MET. LA HELVETICA	N	73.350	0	73.350	5	99,0%	72.617	0	0	72.617	734
13	1250	COSANCO S.A.I.C.	N	2.795.065	0	2.795.065	5	99,0%	2.767.114	0	0	2.767.114	27.951
21	1276	INDUSFOR S.A.	N	336.787	0	336.787	5	100,0%	336.787	0	0	336.787	0
7	1309	MORALES, RAMON CIRO	N	804.732	0	804.732	5	100,0%	804.732	0	0	804.732	0
22	1309	PRODUCTORES FORESTALES S.A.	N	293.842	0	293.842	5	100,0%	293.842	0	0	293.842	0
21	1352	ROMAN, JORGE	N	1.748	0	1.748	5	100,0%	1.748	0	0	1.748	0
24	1365	EMZO S.A.I.C.	N	325.144	0	325.144	5	100,0%	325.144	0	0	325.144	0
24	1401	HUENUL, ROBERTO	N	98.794	0	98.794	5	100,0%	98.794	0	0	98.794	0
18	1423	ANDRES STORNINI S.A.	N	567.822	0	567.822	5	100,0%	567.822	0	0	567.822	0
24	1441	IND. PESQUERA SAN CAYETANO S.A.	N	1.430.364	0	1.430.364	5	100,0%	1.430.364	0	0	1.430.364	0
22	1446	VALLCANERAS, ANTONIO	N	354.220	0	354.220	5	99,0%	350.678	0	0	350.678	3.542
24	1449	LA AFRICANA SOC. EN COM. P/ACC	N	801.289	0	801.289	5	100,0%	801.289	0	0	801.289	0
24	1452	QUINTANA, FELIX IVARON	N	492.919	0	492.919	5	100,0%	492.919	0	0	492.919	0
24	1454	METALURGICA RODO S.A.	N	171.473	0	171.473	5	99,0%	169.758	0	0	169.758	1.715
22	1467	ORLANDO, JULIAN ERNESTO	N	23.209	0	23.209	5	100,0%	23.209	0	0	23.209	0
22	1468	WOOL S.A. ARGENTINA	N	3.650.329	0	3.650.329	5	100,0%	3.650.329	0	0	3.650.329	0
24	1469	MADRYN PESQUERA S.A.	N	2.845	0	2.845	5	100,0%	2.845	0	0	2.845	0
22	1476	GOMEZ, AGUIDO OMAR	N	80.670	0	80.670	5	100,0%	80.670	0	0	80.670	0
24	1477	INTEGRAL DE HARINAS S.A.	EN	5.263.631	0	5.263.631	5	99,0%	5.210.995	0	0	5.210.995	52.636
31	1497	ROCCO, RUBEN A. Y ARTURO C.	N	28.320	0	28.320	5	99,0%	28.037	0	0	28.037	283
31	1499	ROJAS, OBDULIO LUJAN	N	60.455	0	60.455	5	100,0%	60.455	0	0	60.455	0
24	1500	CEDRO AZUL S.A.	N	1.692	0	1.692	5	100,0%	1.692	0	0	1.692	0
20	1505	CELAYE, JUAN CARLOS	N	26.457	0	26.457	5	99,0%	26.192	0	0	26.192	265
24	1505	VALDEZ, O.F. Y MALASPINA, M.H.	N	5.688	0	5.688	5	100,0%	5.688	0	0	5.688	0
22	1517	ANIS, ARMANDO ELIAS	N	13.339	0	13.339	5	100,0%	13.339	0	0	13.339	0
31	1522	MERRESE, ALBERTO ANDRES	N	389.988	0	389.988	5	100,0%	389.988	0	0	389.988	0
7	1524	DELGADO, JOSE ELOY	N	167.917	0	167.917	5	100,0%	167.917	0	0	167.917	0
20	1529	MIANO, ALBERTO HUGO	N	30.723	0	30.723	5	100,0%	30.723	0	0	30.723	0
22	1531	MANA, OSCAR DOMINGO	N	26.995	0	26.995	5	100,0%	26.995	0	0	26.995	0
22	1533	CARRERA, ANTONIO MANUEL	N	25.156	0	25.156	5	100,0%	25.156	0	0	25.156	0
22	1536	MICHUNOVICH, DANIEL	N	73.149	0	73.149	5	100,0%	73.149	0	0	73.149	0
24	1542	HIDROTECNICA S.R.L.	N	49.010	0	49.010	5	99,0%	48.520	0	0	48.520	490
31	1544	ARGENFOOD S.A.	N	388.603	0	388.603	5	99,0%	384.717	0	0	384.717	3.886
8	1552	CASTRO, SANTIAGO ISABEL	N	7.362	0	7.362	5	100,0%	7.362	0	0	7.362	0
24	1554	DEWALDE, JACOBO Y JUAN CARLOS	N	208.715	0	208.715	5	99,0%	206.628	0	0	206.628	2.087
31	1557	SAFEMA S.A.	N	170.049	0	170.049	5	100,0%	170.049	0	0	170.049	0
20	1562	ELECTRICIDAD LOS VASCOS S.R.L.	N	121.861	0	121.861	5	99,0%	120.642	0	0	120.642	1.219
18	1565	BERNUIES HINOS S.R.L.	N	185.552	0	185.552	5	99,0%	183.696	0	0	183.696	1.856
24	1566	LORIA PREVOST, LUIS ALBERTO	N	42.913	0	42.913	5	99,0%	42.484	0	0	42.484	429
74	1570	DINI, SILVIO ANTONIO	N	46.723	0	46.723	5	99,0%	46.256	0	0	46.256	467
13	1575	CIOCCI Y CHIERICOTTI EMP.CONST	N	2.658.970	0	2.658.970	5	99,0%	2.632.380	0	0	2.632.380	26.590
22	1584	KOHN, ELIAS DANIEL	N	57.733	0	57.733	5	100,0%	57.733	0	0	57.733	0
8	1590	GRANITOS ALCAZAR S.A.	N	1.115	0	1.115	5	50,0%	558	0	0	558	558
22	1613	REANO, JOSE LUIS	N	7.046	0	7.046	5	100,0%	7.046	0	0	7.046	0
13	1687	RUIZ, PASCUAL RAFAEL	N	100.687	0	100.687	5	100,0%	100.687	0	0	100.687	0
13	1700	VELLA, LUIS JACINTO	N	2.771.066	0	2.771.066	5	100,0%	2.771.066	0	0	2.771.066	0
13	1792	LLAPUR, ALBERTO Y GLADYS	N	5.433.677	0	5.433.677	5	100,0%	5.433.677	0	0	5.433.677	0

COPIA  
DE LA  
CARTERA



ANEXO II

CASA	LEGAJO	RAZÓN SOCIAL	VENCIDO TOTAL	CORRIENTE TOTAL	NO CTE. TOTAL	CARTERA TOTAL	SIT.	PREVISIÓN	PREVISIÓN VENCIDO	PREVISIÓN CORRIENTE	PREVISIÓN NO CTE.	PREVISIÓN TOTAL	CARTERA NETA TOTAL
25	1799	ROSARIO DATO S.A.	N	2.531.351	0	2.531.351	5	99,0%	2.506.037	0	0	2.506.037	25.314
17	1802	ABDALA HNOS. S.R.L.	N	6.855.781	0	6.855.781	5	99,0%	6.787.223	0	0	6.787.223	68.558
4	1832	S.A.AZUCARERA ARGENTINA COM E.	EN	11.286.713	0	11.286.713	5	100,0%	11.286.713	0	0	11.286.713	0
26	1852	DI RICO, ANTONIO	N	52.509	0	52.509	5	100,0%	52.509	0	0	52.509	0
2	1867	CURTIEMBRE LAS ROSAS S.A.	EN	42.675	0	42.675	5	99,0%	42.248	0	0	42.248	427
1	1881	MIGUEL PALMER SAICFI Y A.	N	1.681.783	0	1.681.783	5	100,0%	1.681.783	0	0	1.681.783	0
8	1944	ALAMO, NICOLAS GERONIMO	N	781.230	0	781.230	5	100,0%	781.230	0	0	781.230	0
6	1973	DUCCI CONSTRUCCIONES S.R.L.	N	315.099	0	315.099	5	99,0%	311.948	0	0	311.948	3.151
6	1974	ULLOA S.A.	N	7.102.544	0	7.102.544	5	100,0%	7.102.544	0	0	7.102.544	0
8	1986	CAPITOL S.A.	N	207.481	0	207.481	5	100,0%	207.481	0	0	207.481	0
3	1992	BRAVI Y BRAVI, GINO YEDMUNDO	N	20.325	0	20.325	5	99,0%	20.122	0	0	20.122	203
8	2002	F.A. S.E...S.A.	N	8.070	0	8.070	5	100,0%	8.070	0	0	8.070	0
8	2004	ARAUCO S.A.	N	44.396	0	44.396	5	100,0%	44.396	0	0	44.396	0
8	2006	YACAMPIS S.R.L.	N	406.218	0	406.218	5	100,0%	406.218	0	0	406.218	0
18	2010	CIMO, SALVADOR Y OTROS	N	559.314	0	559.314	5	100,0%	559.314	0	0	559.314	0
6	2014	JACK STANLEY MESSINA Y OTRA	N	896.484	0	896.484	5	99,0%	887.519	0	0	887.519	8.965
13	2015	ZAVALETA, RODOLFO EDGARDO	N	127.288	0	127.288	5	100,0%	127.288	0	0	127.288	0
8	2022	CHACON, RAUL ARNALDO	N	39.147	0	39.147	5	100,0%	39.147	0	0	39.147	0
8	2036	MADLAR S.R.L.	N	15.047	0	15.047	5	100,0%	15.047	0	0	15.047	0
8	2040	DOROSZ, MARIO ANIBAL	N	202	0	202	5	100,0%	202	0	0	202	0
8	2041	AGUERO VICENTE M. ANDRADA MAZA	N	59.654	0	59.654	5	100,0%	59.654	0	0	59.654	0
8	2044	RADIADORES LA RIOJA S.R.L.	N	160.787	0	160.787	5	100,0%	160.787	0	0	160.787	0
13	2044	VECO S.A.C.I.F.I.A.	N	543.046	0	543.046	5	100,0%	543.046	0	0	543.046	0
8	2045	RIMAPRO S.A.	N	66.248	0	66.248	5	100,0%	66.248	0	0	66.248	0
8	2051	NADER, ALFREDO NICOLAS	N	47.634	0	47.634	5	100,0%	47.634	0	0	47.634	0
8	2062	SACCO, FRANCISCO	N	124.040	0	124.040	5	100,0%	124.040	0	0	124.040	0
8	2064	TUPINAMBIS RIOJANA S.A.	N	7.017.301	0	7.017.301	5	99,0%	6.947.128	0	0	6.947.128	70.173
8	2075	CASTRO, RAMON A Y I F. DE CASTRO	N	5.649	0	5.649	5	100,0%	5.649	0	0	5.649	0
18	2075	FLORES, MIGUEL A Y ALFREDO,	N	3.678.507	0	3.678.507	5	100,0%	3.678.507	0	0	3.678.507	0
8	2080	LEWYLLE, RICARDO Y OTRO	N	177.252	0	177.252	5	100,0%	177.252	0	0	177.252	0
18	2087	RODRIGUEZ, ANTONIO JOAQUIN	N	166.326	0	166.326	5	100,0%	166.326	0	0	166.326	0
18	2091	MARTINEZ, MIGUEL,	N	421.775	0	421.775	5	99,0%	417.557	0	0	417.557	4.218
18	2097	MINERAGUA S.A	E	26.829	0	26.829	5	100,0%	26.829	0	0	26.829	0
18	2098	MINERA HUINCO S.R.L.	N	1.239	0	1.239	5	100,0%	1.239	0	0	1.239	0
13	2105	NAVELINO, CARLOS MARIO	N	165.218	0	165.218	5	100,0%	165.218	0	0	165.218	0
18	2112	DUHALDE, MARTIN ANDRES	N	6.252	0	6.252	5	99,0%	6.189	0	0	6.189	63
2	2156	CARBONELL DE CIESCO, DELICIA	N	334.823	0	334.823	5	100,0%	334.823	0	0	334.823	0
13	2183	USTARROZ, JAVIER ALBERTO	N	25.506	0	25.506	5	100,0%	25.506	0	0	25.506	0
13	2240	FALCO, ELIO EDGARDO	N	559.361	0	559.361	5	100,0%	559.361	0	0	559.361	0
9	2293	MINERA UNQUILLO S.R.L.	N	548.601	0	548.601	5	100,0%	548.601	0	0	548.601	0
13	2303	WEDE, CARLOS GABRIEL	N	415.005	0	415.005	5	100,0%	415.005	0	0	415.005	0
13	2370	MINERA DON YSAS S.A.C.I.F.A.	N	9.249	0	9.249	5	100,0%	9.249	0	0	9.249	0
13	2411	NOVASIDER S.A.	EN	5.969.105	0	5.969.105	5	100,0%	5.969.105	0	0	5.969.105	0
16	2412	VALLEJOS, ISSAC	N	2.013.318	0	2.013.318	5	99,0%	1.993.185	0	0	1.993.185	20.133
13	2439	BRUNET, MIGUEL FIDEL	N	86.178	0	86.178	5	100,0%	86.178	0	0	86.178	0
13	2448	MINERA SANTA CATALINA S.R.L.	N	170.382	0	170.382	5	100,0%	170.382	0	0	170.382	0
13	2451	ESTABL. MANZUR S.R.L.	N	153	0	153	5	100,0%	153	0	0	153	0
12	2504	COMPLER S.A.	N	72.656.069	0	72.656.069	5	100,0%	72.656.069	0	0	72.656.069	0
19	2511	E.T.M.A. S.A.C.I.F.I.	EN	454.672	0	454.672	5	99,0%	450.125	0	0	450.125	4.547
12	2517	SAICO S.A.	N	6.397.158	0	6.397.158	5	99,0%	6.333.186	0	0	6.333.186	63.972
1	2556	MANUF. LANERA NEUQUEN S.A.	N	1.521.322	0	1.521.322	5	100,0%	1.521.322	0	0	1.521.322	0



CASA	LEGAJO	RAZÓN SOCIAL	VENCIDO TOTAL	CORRIENTE TOTAL	NO CTE. TOTAL	CARTERA TOTAL	SIT.	PREVISIÓN	PREVISIÓN VENCIDO	PREVISIÓN CORRIENTE	PREVISIÓN NO CTE.	PREVISIÓN TOTAL	CARTERA NETA TOTAL
13	2572	MENAJOVSKY, VICTOR Y SOFIA KALI	N	73	0	73	5	100,0%	73	0	0	73	0
13	2591	GRAND SAN TIAGO HOTEL DE CONTE	N	226.831	0	226.831	5	100,0%	226.831	0	0	226.831	0
12	2600	FERRANDO, JORGE RAUL	N	14.654	0	14.654	5	100,0%	14.654	0	0	14.654	0
13	2600	WEDINI, PABLO GERMANO ITALO	N	365.070	0	365.070	5	100,0%	365.070	0	0	365.070	0
13	2609	SUFFLONI, JUAN MANUEL ROQUE J.	N	368.192	0	368.192	5	100,0%	368.192	0	0	368.192	0
13	2625	MELCHOR, ROBERTO	N	311.156	0	311.156	5	100,0%	311.156	0	0	311.156	0
5	2664	PFISTER, HUGO ERNESTO ANTONIO	N	36.590	0	36.590	5	99,0%	36.224	0	0	36.224	366
13	2664	GONZALEZ, TIBURCIO ISMAEL	N	96.217	0	96.217	5	100,0%	96.217	0	0	96.217	0
5	2666	CATASU S.A.	N	756.251	0	756.251	5	100,0%	756.251	0	0	756.251	0
13	2684	VOITA, ALBERTO ALFREDO	N	179.517	0	179.517	5	100,0%	179.517	0	0	179.517	0
15	2726	EXPO CAMPING S.A.	E	2.976	0	2.976	5	100,0%	2.976	0	0	2.976	0
17	2785	PERMET S.A.I.C.I.E.	N	7.817.492	0	7.817.492	5	100,0%	7.817.492	0	0	7.817.492	0
10	2794	CENTINEO Y DAMIANI S.C.A.	N	571.277	0	571.277	5	99,0%	565.564	0	0	565.564	5.713
16	2795	ACQUARONE, IGNACIO	N	39.031	0	39.031	5	100,0%	39.031	0	0	39.031	0
17	2831	CHASSEUR, ALFREDO L. MARCOS F. JO	N	860.488	0	860.488	5	100,0%	860.488	0	0	860.488	0
5	2834	NALLAR Y CIA. S.A.	E	332.068	0	332.068	5	99,0%	328.747	0	0	328.747	3.321
5	2864	JUAREZ, EUSEBIO DAVID	N	5.759	0	5.759	5	100,0%	5.759	0	0	5.759	0
5	2914	MOLINERA SUDAMERICANA S.A.I.C.	N	3.508.918	0	3.508.918	5	100,0%	3.508.918	0	0	3.508.918	0
14	3010	HENTER S.A.I.C.	E	674.750	541.186	1.215.936	5	100,0%	674.750	0	541.186	1.215.936	0
26	3018	HUTIN Y HORIZONTE FABRIL S.A.	EN	30.313	0	30.313	5	100,0%	30.313	0	0	30.313	0
25	3030	TAMEYFU S.R.L.	N	126.502	0	126.502	5	99,0%	125.237	0	0	125.237	1.265
19	3042	DAGATTI, ERICO CARLOS	N	22.560	0	22.560	5	40,0%	9.024	0	0	9.024	13.536
15	3050	CASTIGLIONE, VICENTE FELIPE Y O	N	892.940	0	892.940	5	100,0%	892.940	0	0	892.940	0
1	3052	S.A.I.C. RAGOR	N	3.660.178	0	3.660.178	5	99,0%	3.623.576	0	0	3.623.576	36.602
7	3101	MOLINA, EDUARDO, Y OTRO	N	214.355	0	214.355	5	100,0%	214.355	0	0	214.355	0
19	3122	DIRIENZO, OMAR JUAN	N	242.493	0	242.493	5	100,0%	242.493	0	0	242.493	0
19	3126	STERICK, JUAN JORGE	N	250.974	0	250.974	5	100,0%	250.974	0	0	250.974	0
19	3139	JRALE, HERNALDO ANTONIO	EN	20.402	0	20.402	5	99,0%	20.198	0	0	20.198	204
14	3145	KONIG, OSCAR ERNESTO Y WAESSLE	N	20.396	6.142	26.538	5	99,0%	20.192	0	6.081	26.273	265
19	3157	GIUGA, PEDRO	N	66.392	0	66.392	5	99,0%	65.728	0	0	65.728	664
19	3173	JUGOS SANTA FE S.A.	N	176.466	0	176.466	5	100,0%	176.466	0	0	176.466	0
4	3174	INGECO S.A.C.C.I.F.I.A.G.F.	N	73.547	0	73.547	5	100,0%	73.547	0	0	73.547	0
4	3188	BAZAN HECTOR H.Y D.E. LUCENA DE	N	165.842	0	165.842	5	100,0%	165.842	0	0	165.842	0
19	3190	CONOSUD S.A.	EN	570.671	1.898.827	2.469.498	5	70,0%	399.470	0	1.329.179	1.728.649	740.849
1	3204	COPIA SAIC	EN	874.947	0	874.947	5	99,0%	866.198	0	0	866.198	8.749
4	3260	HOMET, JUAN FRANCISCO	N	7.791	0	7.791	5	100,0%	7.791	0	0	7.791	0
4	3296	FREGOTE DE DIAZ, LIDIA ROSA	N	15.276	0	15.276	5	100,0%	15.276	0	0	15.276	0
7	3306	MOLINA Y BASZKIN, SANTOS MANUEL	N	26.683	0	26.683	5	100,0%	26.683	0	0	26.683	0
17	3308	ALANIZ, HUGO MARCELO Y LAUREANO	N	377.547	0	377.547	5	100,0%	377.547	0	0	377.547	0
17	3309	HOLZ, GERARDO ALFREDO	N	7.440.061	0	7.440.061	5	100,0%	7.440.061	0	0	7.440.061	0
1	3318	CIPO S.A.	N	1.255.288	0	1.255.288	5	100,0%	1.255.288	0	0	1.255.288	0
17	3366	ALBARADO, VICTOR ISMAEL	N	124.318	0	124.318	5	100,0%	124.318	0	0	124.318	0
17	3428	AMARIO, ANGEL ANTONIO	N	11.312	0	11.312	5	100,0%	11.312	0	0	11.312	0
7	3440	AGUIRRE, CIRO GAMALIEL	N	19.362	0	19.362	5	100,0%	19.362	0	0	19.362	0
17	3442	PINTO, DAVID OSVALDO JOSE	N	531.618	0	531.618	5	100,0%	531.618	0	0	531.618	0
17	3454	JOVER, J. Y LOPEZ DE JOVER, A	N	106.335	0	106.335	5	99,0%	105.272	0	0	105.272	1.063
7	3461	MOLINA, EDMUNDO RICARDO	N	5.742	0	5.742	5	100,0%	5.742	0	0	5.742	0
7	3475	MURAD, JORGE ALBERTO	N	781.494	0	781.494	5	100,0%	781.494	0	0	781.494	0
17	3528	MOTOROFA S.A.	N	970.129	0	970.129	5	99,0%	960.428	0	0	960.428	9.701
7	3532	ESCALANTE, JUAN CARLOS	N	17.134	0	17.134	5	100,0%	17.134	0	0	17.134	0
7	3539	SOSA, RODOLFO GUSTAVO, Y OTRA	N	121.525	0	121.525	5	100,0%	121.525	0	0	121.525	0

ES COPIA  
 MARIA TERESA GARRIELA

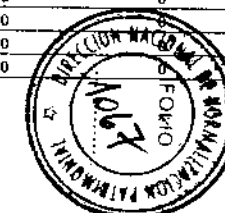


ANEXO II



CASA LEGAJO	RAZÓN SOCIAL	VENCIDO TOTAL	CORRIENTE TOTAL	NO CTE. TOTAL	CARTERA TOTAL	SIT.	PREVISIÓN	PREVISIÓN VENCIDO	PREVISIÓN CORRIENTE	PREVISIÓN NO CTE.	PREVISIÓN TOTAL	CARTERA NETA TOTAL
14	3540 CIA. IND. MISIONERA S.R.L.	N	436.203	0	436.203	5	100,0%	436.203	0	0	436.203	0
1	3578 CUARETA S.A. VOLCAN ICF	N	1.052.264	0	1.052.264	5	99,0%	1.041.741	0	0	1.041.741	10.523
11	3578 PERALTA ROMUALDO	N	72.267	0	72.267	5	99,0%	71.544	0	0	71.544	723
4	3593 MALLA, RAFAEL JUAN	N	147.188	0	147.188	5	100,0%	147.188	0	0	147.188	0
14	3612 TERLESKI, JULIO RAJMUENDO	N	211.309	0	211.309	5	100,0%	211.309	0	0	211.309	0
15	3639 SIRACUSA, LORENZO	N	369.936	0	369.936	5	99,0%	366.237	0	0	366.237	3.699
15	3643 PARRILLI, CLAUDIO ALBERTO	N	101.970	0	101.970	5	100,0%	101.970	0	0	101.970	0
15	3699 DEL VECCHI, JUAN Y WALTER	N	1.344.556	0	1.344.556	5	99,0%	1.331.110	0	0	1.331.110	13.446
15	3711 LLAMOS, EUGENIO	N	103.850	0	103.850	5	100,0%	103.850	0	0	103.850	0
15	3712 DEMGUT S.A.	N	30.146	0	30.146	5	99,0%	29.845	0	0	29.845	301
15	3739 HASINDAL S.A.	N	110.802	0	110.802	5	100,0%	110.802	0	0	110.802	0
15	3756 LANDAETA, JORGE JOSE	N	33.418	0	33.418	5	100,0%	33.418	0	0	33.418	0
16	3760 EACSA	EN	19.988.489	0	19.988.489	5	100,0%	19.988.489	0	0	19.988.489	0
14	3774 OKULOVICH, JOSE	N	74.586	0	74.586	5	100,0%	74.586	0	0	74.586	0
7	3776 BREPPE, RAMON RUBEN	N	3.161	0	3.161	5	100,0%	3.161	0	0	3.161	0
15	3783 RAUL S. ALESSANDRINI S.R.L.	EN	58.373	47.455	105.828	5	99,0%	57.789	0	46.980	104.770	1.058
14	3802 WOŁOZYN, ESTEBAN	N	20.387	0	20.387	5	99,0%	20.183	0	0	20.183	204
11	3803 ISALGO S.A.	N	776	0	776	5	100,0%	776	0	0	776	0
7	3824 FLORIMONTE, JUAN ALFONSO Y NORMA	N	39.288	0	39.288	5	100,0%	39.288	0	0	39.288	0
4	3844 IND. GRAFICAS BARRETA S.A.	N	19.563.928	0	19.563.928	5	100,0%	19.563.928	0	0	19.563.928	0
11	3855 INDUSTRIAS PETRAL S.R.L.	N	110.304	0	110.304	5	99,0%	109.201	0	0	109.201	1.103
11	3911 GUALINO S.A.C.I.F.A	N	323.453	0	323.453	5	100,0%	323.453	0	0	323.453	0
7	3913 FRIAS, NESTOR ARCADIO Y ALICIA	N	12.440	0	12.440	5	100,0%	12.440	0	0	12.440	0
7	3919 ACOSTA, CARLOS FERNANDO	N	36.511	0	36.511	5	100,0%	36.511	0	0	36.511	0
7	3922 BARRIONUEVO, BLANCA Y OTRO,	N	57.419	0	57.419	5	100,0%	57.419	0	0	57.419	0
7	3930 MURAD, ELIAS PEDRO	N	317.335	0	317.335	5	100,0%	317.335	0	0	317.335	0
11	3935 LÓPEZ, ANGEL HEBER	N	36.363	0	36.363	5	100,0%	36.363	0	0	36.363	0
7	3940 MERCADO, GERARDO	N	166.663	0	166.663	5	100,0%	166.663	0	0	166.663	0
7	3957 ROM-CORROMERO Y ROMERO SOC C.	N	34.486	0	34.486	5	100,0%	34.486	0	0	34.486	0
4	4013 METALURGICA FRAMA S.R.L.	N	15.220	0	15.220	5	100,0%	15.220	0	0	15.220	0
7	4016 RODRIGUEZ, JOAQUIN MODESTO	N	87.661	0	87.661	5	100,0%	87.661	0	0	87.661	0
14	4032 AGRICOLA PAREJA S.A.	N	21.480	0	21.480	5	100,0%	21.480	0	0	21.480	0
14	4037 VALENZUELA, JORGE	N	1.017.034	0	1.017.034	5	100,0%	1.017.034	0	0	1.017.034	0
3	4040 TALL.MET. MENDOZA S.R.L.	EN	24.879.339	0	24.879.339	5	99,0%	24.630.546	0	0	24.630.546	248.793
7	4057 TABIQUES POLCOS S.R.L.	N	154.324	0	154.324	5	99,0%	152.781	0	0	152.781	1.543
7	4059 PAJALOZA VÍCTOR M. Y J.E. CRUZ	N	472.071	0	472.071	5	99,0%	467.350	0	0	467.350	4.721
7	4067 ALMIRON, AMILCAR GUIDO	N	387.976	0	387.976	5	100,0%	387.976	0	0	387.976	0
7	4077 D AGOSTINI, FERNANDO AQUILINO	N	93.460	0	93.460	5	100,0%	93.460	0	0	93.460	0
7	4092 RODRIGUEZ, LUIS CARLOS	N	288.328	0	288.328	5	99,0%	285.445	0	0	285.445	2.883
16	4107 COVIAR S.A.C.C.I.F.I.	N	134	0	134	5	0,0%	0	0	0	0	134
7	4115 CIPPITELLI, CARLOS G.	N	415.722	0	415.722	5	100,0%	415.722	0	0	415.722	0
7	4122 ALBA, DARIO ROBERTO	N	232.250	0	232.250	5	100,0%	232.250	0	0	232.250	0
7	4129 DE JESUS FRETES, CARLOS A	N	40.438	0	40.438	5	100,0%	40.438	0	0	40.438	0
14	4129 JEWGENIUK, ALEXANDRO	N	358.479	0	358.479	5	100,0%	358.479	0	0	358.479	0
14	4130 CHIMISKI, EDUARDO LUIS	N	289.540	0	289.540	5	100,0%	289.540	0	0	289.540	0
7	4139 ASSEF, NAJUL JORGE	N	30.312	0	30.312	5	100,0%	30.312	0	0	30.312	0
11	4162 ATENCIA, JOSE	N	34.680	0	34.680	5	100,0%	34.680	0	0	34.680	0
7	4166 NIEVA, JOSE CALIXTO	N	28.399	0	28.399	5	100,0%	28.399	0	0	28.399	0
4	4167 CABALERO CARLOS R Y SUC DE J.	N	35.767	0	35.767	5	100,0%	35.767	0	0	35.767	0
14	4170 BLANCO Y ROMERO MEDINA	N	13.685	0	13.685	5	100,0%	13.685	0	0	13.685	0
7	4182 MATEOSIAN, ALBERTO,	N	63.501	0	63.501	5	99,0%	62.866	0	0	62.866	635

COPIA  
 DE  
 LA  
 CARTERA  
 DE  
 LA  
 EMPRESA  
 DE  
 LA  
 REPUBLICA  
 ARGENTINA



ANEXO

CASA	LEGAJO	RAZÓN SOCIAL	VENCIDO TOTAL	CORRIENTE TOTAL	NO CTE. TOTAL	CARTERA TOTAL	SIT.	PREVISIÓN	PREVISIÓN VENCIDO	PREVISIÓN CORRIENTE	PREVISIÓN NO CTE.	PREVISIÓN TOTAL	CARTERA NETA TOTAL
7	4188	VILLANUEVA, RUBEN RICARDO	N	1.208.697	0	0	5	99,0%	1.196.610	0	0	1.196.610	12.087
14	4190	YAGUSTIEHCA, VICTOR JOSE	N	78.468	0	0	5	99,0%	77.683	0	0	77.683	785
7	4227	CARDOSO, JOSE SIXTO, Y OTRA,	N	10.703	0	0	5	100,0%	10.703	0	0	10.703	0
7	4249	BONALDI, VENTURA GILBERTO	N	41.649	0	0	5	99,0%	41.233	0	0	41.233	416
7	4251	HERSEC CONSTRUCTORA S.R.L.	N	590.563	0	0	5	100,0%	590.563	0	0	590.563	0
3	4259	NIETO, S., J.J. Y A.J.	N	57.018	0	0	5	100,0%	57.018	0	0	57.018	0
4	4270	MEDINA, VICTOR EDGARDO Y JOSE G	N	227.610	0	0	5	99,0%	225.334	0	0	225.334	2.276
7	4270	GARCIA, VICENTE MANUEL	N	3.286	0	0	5	100,0%	3.286	0	0	3.286	0
7	4291	COOP. AGRIC. "LA SANTARROSEJA"	N	4.113.597	0	0	5	100,0%	4.113.597	0	0	4.113.597	0
4	4323	HORMIGON S.A.	N	60.377.649	0	0	5	100,0%	60.377.649	0	0	60.377.649	0
11	4335	IMETAL S.A.	EN	9.116.046	0	0	5	99,0%	9.024.886	0	0	9.024.886	91.160
4	4348	GARCIA, DANIEL ESTEBAN	N	22.122	0	0	5	100,0%	22.122	0	0	22.122	0
4	4352	CITRAL ARGENTINA S.A.	EN	55.997.420	0	0	5	99,0%	55.437.446	0	0	55.437.446	559.974
4	4354	GARCIA, JOSE RAUL	N	348.269	0	0	5	100,0%	348.269	0	0	348.269	0
4	4413	SERRANO, JUAN LUCAS	N	207.874	0	0	5	100,0%	207.874	0	0	207.874	0
4	4492	MOYANO BRUNO DE JESUS	N	411	0	0	5	100,0%	411	0	0	411	0
4	4505	OMICRON S.A.	N	1.816.915	0	0	5	100,0%	1.816.915	0	0	1.816.915	0
4	4512	MANFOR S.R.L.	N	20.339	0	0	5	100,0%	20.339	0	0	20.339	0
16	4529	WALSER, ARNOLDO RENE	N	9.614	0	0	5	100,0%	9.614	0	0	9.614	0
4	4579	CIA. TUCUMANA DE ENVASES	N	50.235.967	0	0	5	100,0%	50.235.967	0	0	50.235.967	0
4	4581	SORJA, CARLOS TRANSITO	N	11.761	0	0	5	100,0%	11.761	0	0	11.761	0
4	4604	PAZ, HECTOR HUGO	N	451.922	0	0	5	100,0%	451.922	0	0	451.922	0
4	4614	INGENIO AGUILAR S.A.	N	106.551	0	0	5	99,0%	105.485	0	0	105.485	1.066
4	4620	PRIETO, GUILLERMO OSCAR	N	20.300	0	0	5	100,0%	20.300	0	0	20.300	0
4	4634	SORJA, JUAN CARLOS	N	4.638	0	0	5	100,0%	4.638	0	0	4.638	0
10	4636	SIOTTOLO, SERGIO	N	51.307	0	0	5	100,0%	51.307	0	0	51.307	0
4	4663	LONGO S.R.L.	N	1.096.635	0	0	5	99,0%	1.085.669	0	0	1.085.669	10.966
4	4674	HARO, JORGE HUMBERTO	N	28.603	0	0	5	100,0%	28.603	0	0	28.603	0
4	4675	HIDALGO SORJA, ROBERTO Y SGO.	N	168.718	0	0	5	100,0%	168.718	0	0	168.718	0
4	4686	LAZARTE DE PERALTA, EMMA ROSA	N	30.352	0	0	5	100,0%	30.352	0	0	30.352	0
4	4701	MATA, OSVALDO	N	242.103	0	0	5	99,0%	239.682	0	0	239.682	2.421
4	4704	SANCHEZ NIETO, JOSE Y LUIS,	N	4.728	0	0	5	100,0%	4.728	0	0	4.728	0
4	4705	SAN MARTINO Y VAZQUEZ, HECTOR Y P	N	27.527	0	0	5	100,0%	27.527	0	0	27.527	0
3	4711	ARGUMEDO, JOSE ESTEBAN	N	67.490	0	0	5	100,0%	67.490	0	0	67.490	0
4	4733	SUAR DE D'URSO, MARIA C.	N	51.662	0	0	5	100,0%	51.662	0	0	51.662	0
4	4734	PADILLA, CARLOS ALFREDO	N	11.913	0	0	5	100,0%	11.913	0	0	11.913	0
16	4750	INDUSTRIA TAGUE S.A.	N	7.692	0	0	5	100,0%	7.692	0	0	7.692	0
4	4759	GALVEZ, MANUEL MARTIN	N	22.773	0	0	5	100,0%	22.773	0	0	22.773	0
4	4768	TULA, V.D. Y ESPECHE, J.R.	N	70.528	0	0	5	99,0%	69.823	0	0	69.823	705
4	4786	RÍOS DE BECCARI, MARIA CLAUDIA	N	88.051	0	0	5	100,0%	88.051	0	0	88.051	0
4	4787	ALONSO CANO S.A.	N	1.630.271	0	0	5	99,0%	1.613.968	0	0	1.613.968	16.303
4	4791	TUCUMANA DE SERVICIOS S.A.	N	138.067	0	0	5	99,0%	136.686	0	0	136.686	1.381
4	4801	VALLEJO, OSVALDO RAMON	N	151.242	0	0	5	99,0%	149.730	0	0	149.730	1.512
4	4803	TINCANI, HUGO ALFREDO	N	100.797	0	0	5	100,0%	100.797	0	0	100.797	0
4	4805	COOP. PROD. CITRIC. TAPI VIEJO	E	7.467.690	0	0	5	99,0%	7.393.013	0	0	7.393.013	74.677
4	4809	ISCARA, DOMINGO NASARIO	N	183.491	0	0	5	99,0%	181.656	0	0	181.656	1.835
2	4901	S.COOP. TAMB. DE ROSARIO LTDA.	E	3.478	0	42.933	5	0,0%	0	0	0	0	46.411
16	4925	BLUMENZON, LEON AUREO Y QUINTAN	N	195.997	0	0	5	100,0%	195.997	0	0	195.997	0
25	5009	SAFORCADA S.A.	N	6.541	0	0	5	99,0%	6.476	0	0	6.476	65
25	5010	RONEU S.A.	E	181.343	0	0	5	99,0%	179.530	0	0	179.530	1.813
2	5014	NOE HNOS. S. EN COM. PJACC.	N	4.239	0	0	5	99,0%	4.197	0	0	4.197	42


ES COPIA  
GABRIELA



CASA	LEGAJO	RAZÓN SOCIAL	VENCIDO TOTAL	CORRIENTE TOTAL	NO CTE. TOTAL	CARTERA TOTAL	SIT.	PREVISIÓN	PREVISIÓN VENCIDO	PREVISIÓN CORRIENTE	PREVISIÓN NO CTE.	PREVISIÓN TOTAL	CARTERA NETA TOTAL
25	5073	ACONCAGUA S.R.L.	N	784.453	0	784.453	5	100,0%	784.453	0	0	784.453	0
25	5029	MEDIPRIM S.A.	N	404.356	0	404.356	5	100,0%	404.356	0	0	404.356	0
25	5042	TOY SAN LUIS S.A.	N	439.482	0	439.482	5	99,0%	435.087	0	0	435.087	4.395
16	5046	ARISMENDI, MIGUEL ANGEL	N	200.845	0	200.845	5	99,0%	198.837	0	0	198.837	2.008
25	5053	PRODUCTOS VENIER S.A.	N	1.952	0	1.952	5	100,0%	1.952	0	0	1.952	0
16	5076	GUTINSKY, ROBERTO BERNARDO	N	194.021	0	194.021	5	100,0%	194.021	0	0	194.021	0
25	5101	METALURG. DISPE S.R.L.	N	22	0	22	5	100,0%	22	0	0	22	0
25	5118	GUEVARA Y CHABAN, A. Y JOSE	N	113.988	0	113.988	5	100,0%	113.988	0	0	113.988	0
16	5131	SANCHEZ, AMALJO Y ALBERTO	N	1.004	0	1.004	5	100,0%	1.004	0	0	1.004	0
3	5134	VDOS. Y BOD. M. MAGDALENA	N	1.428.606	0	1.428.606	5	99,0%	1.414.320	0	0	1.414.320	14.286
25	5157	MEDICI, ALVARO	E	67.904	0	67.904	5	99,0%	67.225	0	0	67.225	579
25	5160	FREEZEN S.A.I.C.F.	EN	30.627	41.219	71.846	5	99,0%	30.321	0	40.807	71.128	718
16	5203	CORREA, HORACIO MANUEL	N	156.556	0	156.556	5	100,0%	156.556	0	0	156.556	0
16	5239	ARANDA, JUAN CARLOS Y OSCAR A.	N	67.582	0	67.582	5	100,0%	67.582	0	0	67.582	0
16	5256	FRUTICOR CORRIENTES S.A.C.I.A.	N	2.117.954	0	2.117.954	5	99,0%	2.096.774	0	0	2.096.774	21.180
16	5265	LESIEUX, C. M. Y GIOACCHINI, A.A.	N	20.306	0	20.306	5	99,0%	20.103	0	0	20.103	203
3	5268	FRESQUET, ANTONIO A J Y JOSE A.	N	707.473	0	707.473	5	100,0%	707.473	0	0	707.473	0
16	5276	COLMAN, JORGE ARMANDO	N	119.724	0	119.724	5	100,0%	119.724	0	0	119.724	0
2	5322	PASADENA S.A.	EN	11.619.681	0	11.619.681	5	99,0%	11.503.484	0	0	11.503.484	116.197
3	5462	QUIROS, OSVALDO HECTOR Y VAQUER	N	404.939	0	404.939	5	100,0%	404.939	0	0	404.939	0
3	5464	SIERRA DEL PLATA S.R.L.	N	1.953.945	0	1.953.945	5	100,0%	1.953.945	0	0	1.953.945	0
3	5489	ELASKAR, CARLOS EDUARDO Y ISUAN	N	745.311	0	745.311	5	100,0%	745.311	0	0	745.311	0
3	5525	GIACCHI, SEBASTIAN	N	4.160	0	4.160	5	100,0%	4.160	0	0	4.160	0
3	5539	MATTOLINI, RAFAEL F Y MANRIQUE	N	4.938.057	0	4.938.057	5	100,0%	4.938.057	0	0	4.938.057	0
3	5593	CARRIZO VICTOR RUBEN Y TOMÉ GU	N	328.612	0	328.612	5	100,0%	328.612	0	0	328.612	0
2	5618	LA UNION DE PUEBLO MUJÓZ S.R.L.	N	57.945	0	57.945	5	100,0%	57.945	0	0	57.945	0
3	5643	FEDERICI VICTORIO GIORCELLI N	N	361.287	0	361.287	5	100,0%	361.287	0	0	361.287	0
3	5667	ESPEJO, DOMINGO	N	1.109.627	0	1.109.627	5	100,0%	1.109.627	0	0	1.109.627	0
3	5669	FCA. ARG. DE BOZALITOS S.R.L.	EN	1.948.901	0	1.948.901	5	100,0%	1.948.901	0	0	1.948.901	0
3	5692	MORDASINI Y COXONNESE SAICAI	N	1.078.374	0	1.078.374	5	100,0%	1.078.374	0	0	1.078.374	0
3	5695	VALMO S.A.	N	34	0	34	5	100,0%	34	0	0	34	0
3	5708	SCOKIN, ALICIA ALBA	N	20.520	0	20.520	5	100,0%	20.520	0	0	20.520	0
3	5744	IND. MET. ARRIGONI S.A.	N	671.010	0	671.010	5	100,0%	671.010	0	0	671.010	0
3	5748	PUEBLA Y DIAZ VALDEZ, S.	N	75.172	0	75.172	5	99,0%	74.420	0	0	74.420	752
3	5760	JOFRE, O.A. Y JOFRE, JULIO A.	N	297.922	0	297.922	5	100,0%	297.922	0	0	297.922	0
3	5775	FLORES CERDA, SERGIO ORLANDO	N	13.867	0	13.867	5	100,0%	13.867	0	0	13.867	0
3	5786	C. Y C. S.R.L.	N	718.013	0	718.013	5	100,0%	718.013	0	0	718.013	0
3	5787	ALEAC S.R.L.	N	53.776	0	53.776	5	100,0%	53.776	0	0	53.776	0
3	5795	VERDINI, CARLOS DANIEL	N	39.288	0	39.288	5	99,0%	38.895	0	0	38.895	393
3	5810	CEPEDA, CARLOS RUBEN	N	78.367	0	78.367	5	100,0%	78.367	0	0	78.367	0
3	5811	VIGAZZOLA, MIGUEL ANGEL	N	172.606	0	172.606	5	99,0%	170.880	0	0	170.880	1.726
3	5826	TRAZA S.R.L.	N	256.157	0	256.157	5	99,0%	253.595	0	0	253.595	2.562
3	5832	LUIS V. RIVERO, NAVARRO Y OTROS	N	1.047.456	0	1.047.456	5	99,0%	1.036.981	0	0	1.036.981	10.475
3	5843	BAX S.A.	N	22.339	0	22.339	5	100,0%	22.339	0	0	22.339	0
10	5983	HEDED, MAURICIO ANTONIO	N	18.188	0	18.188	5	99,0%	18.006	0	0	18.006	182
10	6042	HERNAEZ, BAUTISTA RODOLFO	N	585.007	0	585.007	5	100,0%	585.007	0	0	585.007	0
10	6044	JUAN B. ISTILART S.A.	N	2.507.988	0	2.507.988	5	100,0%	2.507.988	0	0	2.507.988	0
10	6075	MC CLELLAND, CARLOS ALBERTO	N	232.992	0	232.992	5	100,0%	232.992	0	0	232.992	0
10	6096	ZITO, CAYETANO	N	1.193.818	0	1.193.818	5	99,0%	1.181.880	0	0	1.181.880	11.938
2	6118	TANZI S.A.	E	111.046	289.271	400.317	5	99,0%	109.936	0	286.378	396.314	4.003
10	6132	GLASSUR S.A.	N	178.515	0	178.515	5	99,0%	176.730	0	0	176.730	1.785


GABRIELA

ES COPIA




CASA	LEGAJO	RAZÓN SOCIAL	VENCIDO TOTAL	CORRIENTE TOTAL	NO CTE. TOTAL	CARTERA TOTAL	SIT.	PREVISIÓN	PREVISIÓN VENCIDO	PREVISIÓN CORRIENTE	PREVISIÓN NO CTE.	PREVISIÓN TOTAL	CARTERA META TOTAL
10	6138	MOYANO, JOSE EMILIO	N	26.858	0	26.858	5	100,0%	26.858	0	0	26.858	0
10	6146	BARRENECHEA, DESCH Y DAMBOLENA	N	387.092	0	387.092	5	100,0%	387.092	0	0	387.092	0
10	6194	PALUMBO E HIJO S.R.L.	N	4.582.667	0	4.582.667	5	99,0%	4.536.840	0	0	4.536.840	45.827
1	6398	MACKINNON Y COELHO LTDA.	N	8.782.240	0	8.782.240	5	100,0%	8.782.240	0	0	8.782.240	0
2	6545	SOBERANA S.A.	N	387.753	0	387.753	5	100,0%	387.753	0	0	387.753	0
9	6591	HERALDO RUESCH S.A.	N	912	0	912	5	100,0%	912	0	0	912	0
2	6798	NOCIONI, HECTOR LUIS PEDRO	N	1.397.852	0	1.397.852	5	100,0%	1.397.852	0	0	1.397.852	0
2	6934	AGRO RODEO S.R.L.	N	52.072	0	52.072	5	100,0%	52.072	0	0	52.072	0
9	7126	MICHELINI & CIA. S.A.I.C.	N	780.473	0	780.473	5	100,0%	780.473	0	0	780.473	0
9	7235	RUBBER ARGENTINA S.A.I.C.F.	N	182.820	0	182.820	5	100,0%	182.820	0	0	182.820	0
2	7245	G. BUSTINZA CAFE ONKEL S.A.	N	137.806	0	137.806	5	100,0%	137.806	0	0	137.806	0
2	7282	CATRIEL S.A.	N	195.472	0	195.472	5	100,0%	195.472	0	0	195.472	0
2	7535	RACUGLIA, ANTONIO	N	455.847	0	455.847	5	100,0%	455.847	0	0	455.847	0
2	7698	PELIZZOLA, OSVALDO, LUIS Y OSCAR	N	7.515	0	7.515	5	100,0%	7.515	0	0	7.515	0
2	7712	FERNANDEZ, E. Y PASQUERO, F.J.	N	136.122	0	136.122	5	100,0%	136.122	0	0	136.122	0
2	7715	MARTINEZ, JUAN CARLOS	N	15.214	0	15.214	5	100,0%	15.214	0	0	15.214	0
2	7818	INARMO S.A.	EN	1.397.411	755.614	2.153.025	5	100,0%	1.397.411	0	755.614	2.153.025	0
9	7881	S.PRATS Y CIA. S.A.I.C.I.	N	138.323	0	138.323	5	99,0%	136.940	0	0	136.940	1.383
2	7914	GLASER HECTOR R Y CARLOS A Y M	N	15.153	0	15.153	5	100,0%	15.153	0	0	15.153	0
2	7939	METALFER S.R.L.	N	2.934	0	2.934	5	100,0%	2.934	0	0	2.934	0
2	7966	BELLITIERI, LUIS JORGE	N	428.669	0	428.669	5	99,0%	424.382	0	0	424.382	4.287
1	7979	SILPA ARGENTINA	N	14.430.195	0	14.430.195	5	100,0%	14.430.195	0	0	14.430.195	0
2	7979	ABRAHAM ADELA R ASAM VDA. DE	N	21.083	0	21.083	5	100,0%	21.083	0	0	21.083	0
2	7990	CONSTRUC. RIO PARANA S.R.L.	N	21.860	0	21.860	5	100,0%	21.860	0	0	21.860	0
2	7998	BALOCHI, OMAR FERNANDO	N	37.462	0	37.462	5	100,0%	37.462	0	0	37.462	0
2	8016	INDUSTRIAS CERAMICAS S.A.	N	157.962	0	157.962	5	99,0%	156.382	0	0	156.382	1.580
2	8031	SAEZ, JUAN CARLOS	N	44.666	0	44.666	5	100,0%	44.666	0	0	44.666	0
2	8086	SALVADOR, JUAN HECTOR	N	11.283	0	11.283	5	100,0%	11.283	0	0	11.283	0
2	8116	DEVALLE, PEDRO VICTORIO	N	2.525.749	0	2.525.749	5	99,0%	2.500.492	0	0	2.500.492	25.257
2	8119	CAMPANUCCI, HUGO ALDO	N	353.026	0	353.026	5	100,0%	353.026	0	0	353.026	0
2	8124	DE GIORGIS, DORIS DANTE	N	119.502	0	119.502	5	100,0%	119.502	0	0	119.502	0
2	8136	FRAME S.R.L.	N	1.443.670	0	1.443.670	5	100,0%	1.443.670	0	0	1.443.670	0
2	8142	GUGLIELMETTI, JOSE LUIS	N	161.277	0	161.277	5	100,0%	161.277	0	0	161.277	0
2	8209	DELCANTO, DELFOR JUAN	N	35.812	0	35.812	5	100,0%	35.812	0	0	35.812	0
2	8213	JARENZUK, JUAN LUCAS	N	20.544	0	20.544	5	99,0%	20.339	0	0	20.339	205
2	8215	S.A.F.A.M.A. S.A.	N	139.637	0	139.637	5	100,0%	139.637	0	0	139.637	0
2	8219	CONSTRUC. METALURGICAS S.A.	EN	997.543	638.987	1.636.530	5	99,0%	987.568	0	632.597	1.620.165	16.365
1	8394	CARLOS CAMPOLONGHI S.A.I.C.	N	820.999	0	820.999	5	99,0%	812.789	0	0	812.789	8.210
1	8627	ILFA INDUSTRIA MET. S.A.	EN	9.762.575	0	9.762.575	5	99,0%	9.664.949	0	0	9.664.949	97.626
9	8824	SEGUNDO B.PROSDOCIMO S.R.L.	N	65.419	0	65.419	5	99,0%	64.765	0	0	64.765	654
1	8868	FERNANDEZ Y CAMPO S.A.I.C.	N	1.522.864	0	1.522.864	5	100,0%	1.522.864	0	0	1.522.864	0
9	9129	LISTA Y FERNANDEZ, OSCAR Y T.	N	183.227	0	183.227	5	100,0%	183.227	0	0	183.227	0
9	9142	INGENIEROS ASOCIADOS SACAGFCI	N	112.296	0	112.296	5	100,0%	112.296	0	0	112.296	0
9	9210	TEMA S.R.L.	N	623.001	0	623.001	5	100,0%	623.001	0	0	623.001	0
9	9503	FRIGORIF. FERRARI S.A.I.C.A.	EN	904.718	0	904.718	5	100,0%	904.718	0	0	904.718	0
9	9888	G.P.C. S.A.I.C.	N	3.752.758	0	3.752.758	5	100,0%	3.752.758	0	0	3.752.758	0
1	10664	S.A.B.B. SA	EN	47.466.294	0	47.466.294	5	100,0%	47.466.294	0	0	47.466.294	0
1	10845	KLEINMAM S.A.C.I.A., MOISES	E	10.698	239.583	250.281	5	40,0%	4.279	0	95.833	100.112	150.169
9	10940	ROSALLES, PEDRO ANTONIO	N	84.442	0	84.442	5	100,0%	84.442	0	0	84.442	0
9	11032	MALDONADO, EDUARDO Y MALDONADO	N	103.871	0	103.871	5	100,0%	103.871	0	0	103.871	0
9	11038	INDUSTRIAS SAVA S.A.	N	119.801	0	119.801	5	100,0%	119.801	0	0	119.801	0

COPIA  
DE  
FABRIELA



CASA	LEGAJO	RAZÓN SOCIAL	VENCIDO TOTAL	CORRIENTE TOTAL	NO CTE. TOTAL	CARTERA TOTAL	SIT.	PREVISIÓN	PREVISIÓN VENCIDO	PREVISIÓN CORRIENTE	PREVISIÓN NO CTE.	PREVISIÓN TOTAL	CARTERA NETA TOTAL
9	11058	BARRIOS PONS, ALEJANDRO ARMANDO	N	15.451	0	15.451	5	100,0%	15.451	0	0	15.451	0
9	11063	LENCINA, AURELIO ANTONIO	N	9.203	0	9.203	5	100,0%	9.203	0	0	9.203	0
9	11099	BELLI, MARIO JOSE	N	150.128	0	150.128	5	100,0%	150.128	0	0	150.128	0
9	11100	LUDUEJA, ANTONIO RUFINO	N	20.128	0	20.128	5	100,0%	20.128	0	0	20.128	0
9	11106	DUITO Y CIA. S.R.L.	N	221.848	0	221.848	5	100,0%	221.848	0	0	221.848	0
9	11129	MINERA CHASCHUJI S.A.	N	225.824	0	225.824	5	100,0%	225.824	0	0	225.824	0
9	11152	REHAL LACTEOS S.A.	N	2.306.374	0	2.306.374	5	100,0%	2.306.374	0	0	2.306.374	0
9	11163	KRATON S.A.	N	1.302.355	0	1.302.355	5	100,0%	1.302.355	0	0	1.302.355	0
9	11169	RAMACCIOTTI, LUIS BENITO	N	41.876	0	41.876	5	100,0%	41.876	0	0	41.876	0
9	11232	MASSA, LUIS Y CARRANZA, TERCILI	N	11.753	484.520	496.273	5	92,0%	10.813	0	445.758	456.571	39.702
9	11236	SALINOX S.A.	N	288.801	0	288.801	5	100,0%	288.801	0	0	288.801	0
1	11245	ASG. VICENTE FORTE S.A.M.C.I.	N	50.795.317	0	50.795.317	5	100,0%	50.795.317	0	0	50.795.317	0
1	11632	JOSE MARCONETTI E HIJOS SACT	N	202.427	0	202.427	5	100,0%	202.427	0	0	202.427	0
1	12307	PONIEMAN HNOS. S.A.I.C.A.	EN	29.744	0	29.744	5	100,0%	29.744	0	0	29.744	0
1	12672	PAPELERA SAN ISIDRO S.A.	N	1.272.810	0	1.272.810	5	99,0%	1.260.082	0	0	1.260.082	12.728
1	12901	FIBRACO CIA ARG HILADOS SAIC	N	6.546.970	0	6.546.970	5	100,0%	6.546.970	0	0	6.546.970	0
1	13513	GERARDO RAMON Y CIA. S.A.I.C.	N	17.269.240	0	17.269.240	5	100,0%	17.269.240	0	0	17.269.240	0
1	13842	S.A. CANTERAS EL SAUCE	N	206.894	0	206.894	5	100,0%	206.894	0	0	206.894	0
1	14309	MANUF. ARG. DE PORCELANA	N	287.135	0	287.135	5	100,0%	287.135	0	0	287.135	0
1	14667	CURTIEMBRE LA GRAL. PAZ S.A.	EN	178.188	145.713	323.901	5	96,0%	171.060	0	139.884	310.945	12.956
1	14875	SASSOON Y CIA. S.A.I.C.	N	1.534	0	1.534	5	100,0%	1.534	0	0	1.534	0
1	14907	MANUSED A.S.A.I.C.	N	2.337.806	0	2.337.806	5	99,0%	2.314.428	0	0	2.314.428	23.378
1	18989	VANDENFIL S.A.I.A.	EN	14.995.193	0	14.995.193	5	70,0%	10.496.635	0	0	10.496.635	4.498.558
1	19346	MEREX ARG S.A.C.I.F.	EN	1.384.340	0	1.384.340	5	100,0%	1.384.340	0	0	1.384.340	0
1	21395	GAVEMAR S.A.I.C.I.	N	1.132.898	0	1.132.898	5	100,0%	1.132.898	0	0	1.132.898	0
1	21881	PAPELERA HURLINGHAM S.A.I.C.	N	14	0	14	5	100,0%	14	0	0	14	0
1	22426	CANUSO Y CIA. S.A.	N	1.821.444	0	1.821.444	5	100,0%	1.821.444	0	0	1.821.444	0
1	22952	EST. MET. ZAPEVA S.A.	N	662.786	0	662.786	5	100,0%	662.786	0	0	662.786	0
1	23191	PERLE S.A.C.I.F.	N	1.389.626	0	1.389.626	5	100,0%	1.389.626	0	0	1.389.626	0
1	23220	DINPLAST S.A.I.C.F.I.	E	670.325	0	670.325	5	50,0%	335.163	0	0	335.163	335.163
1	23243	DESACL S.A.C.I.	N	37.954.185	0	37.954.185	5	99,0%	37.574.643	0	0	37.574.643	379.542
1	23365	STANDARD MOTOR ARG. S.A.I.	N	718.108	0	718.108	5	100,0%	718.108	0	0	718.108	0
1	24755	FED. ARG. DE COOP. AGRARIAS C.I.	N	384.600	0	384.600	5	100,0%	384.600	0	0	384.600	0
1	27493	MUJÓZ S.A.	N	1.270.616	0	1.270.616	5	100,0%	1.270.616	0	0	1.270.616	0
1	29287	FAVEN S S.C.A.	N	907.126	0	907.126	5	100,0%	907.126	0	0	907.126	0
1	29580	DEL FRANCO Y FERNANDEZ JGMA	N	31.744.880	0	31.744.880	5	100,0%	31.744.880	0	0	31.744.880	0
1	29773	TOMAS GUARINO E HIJOS S.C.A.	N	3.455.473	0	3.455.473	5	100,0%	3.455.473	0	0	3.455.473	0
1	32738	TECNOGRAF S.A.C.I.F.	EN	12.475	226.048	238.523	5	99,0%	12.350	0	223.788	236.138	2.385
1	32830	CANTERAS Y CALERAS ORO BLANCO	N	8.442.730	0	8.442.730	5	100,0%	8.442.730	0	0	8.442.730	0
1	33654	BLANCO S.A.C.I.F.I.	N	3.515.128	0	3.515.128	5	100,0%	3.515.128	0	0	3.515.128	0
1	33822	MASSUH S.A.I.C.	EN	125.012	976.229	1.101.241	5	50,0%	62.506	0	488.115	550.621	550.621
1	34080	CRISTALES CALIFORNIA S.A.	N	71.580.260	0	71.580.260	5	99,0%	70.864.457	0	0	70.864.457	715.803
1	34393	CASA PATERNO S.A.C.I.I.F.A.	N	3.294.763	0	3.294.763	5	100,0%	3.294.763	0	0	3.294.763	0
1	34551	JJMM S.C.A.	N	34.970.187	0	34.970.187	5	100,0%	34.970.187	0	0	34.970.187	0
1	35637	R.B.A. S.A.	N	437.535	0	437.535	5	100,0%	437.535	0	0	437.535	0
1	36493	MAPLAST AMERICANA S.A.I.C.F.	N	543.991	0	543.991	5	100,0%	543.991	0	0	543.991	0
1	36479	ITAL PAPELERA S.A.I.C.	EN	2.732.537	531.447	3.263.984	5	99,0%	2.705.212	0	526.133	3.231.344	32.640
1	37355	LEON ROMAGNOLI CHIARINI SACT	N	89.477.080	0	89.477.080	5	99,0%	88.582.309	0	0	88.582.309	894.771
1	37481	SATURNO FONTANA SACIFIAM	N	184.486	0	184.486	5	100,0%	184.486	0	0	184.486	0
1	37638	MASIS S.A.I.C.F.I.	EN	2.198.534	1.438.622	3.637.156	5	99,0%	2.176.549	0	1.424.236	3.600.784	36.372
1	38480	INASA S.A.I.C.F.I.	N	278.489	0	278.489	5	100,0%	278.489	0	0	278.489	0

PEREZ GUARINIA  
ES COPIA



CASA	LEGAJO	RAZÓN SOCIAL	VENCIDO TOTAL	CORRIENTE TOTAL	NO CTE. TOTAL	CARTERA TOTAL	SIT.	PREVISIÓN	PREVISIÓN VENCIDO	PREVISIÓN CORRIENTE	PREVISIÓN NO CTE.	PREVISIÓN TOTAL	CARTERA NETA TOTAL
1	38853	SURLON S.A.I.C.I.F.	N	20.088.938	0	20.088.938	5	100,0%	20.088.938	0	0	20.088.938	0
1	38985	MARSHALL ARG. S.A.I.C.F.I.	N	816.865	0	816.865	5	100,0%	816.865	0	0	816.865	0
1	39031	IND. SKIPPY S.A.I.C.	N	2.934.048	0	2.934.048	5	100,0%	2.934.048	0	0	2.934.048	0
1	39535	EST. METALURGICO EL PARQUE SA.	N	2.781.769	0	2.781.769	5	99,0%	2.753.951	0	0	2.753.951	27.818
1	39624	EPSILON S.A.I.C.	N	608.314	0	608.314	5	100,0%	608.314	0	0	608.314	0
1	39701	ESCALA S.A.I.C.	N	221.235	0	221.235	5	100,0%	221.235	0	0	221.235	0
1	39765	TEXTIL FIBREX S.A.I.C.F.I.	E	50.678	58.940	109.618	5	10,0%	5.068	0	5.894	10.962	98.656
1	39870	SAN ROQUE S.C.A.	N	696.681	0	696.681	5	100,0%	696.681	0	0	696.681	0
1	40138	CIA. ARG. DE CONSTRUCC. SAICFI.	EN	1.697.770	0	1.697.770	5	99,0%	1.680.792	0	0	1.680.792	16.978
1	40227	SUTEL TEJIDOS S.A.I.C.F.	N	667.390	0	667.390	5	100,0%	667.390	0	0	667.390	0
1	40711	KHAYAN, ALFREDO	N	228.827	0	228.827	5	100,0%	228.827	0	0	228.827	0
1	40732	CORBELLA Y CIA. S.A.)C.F.	E	32.438	330.577	363.015	5	20,0%	6.488	0	66.115	72.603	290.412
1	40829	SUERPLAST S.R.L.	N	46.094	0	46.094	5	99,0%	45.633	0	0	45.633	461
1	40846	TACOMA S.A.C.I.F.I. Y A.	N	397.075	0	397.075	5	100,0%	397.075	0	0	397.075	0
1	40879	NICOLAS ROSTAS S.A.	EN	35.659.412	0	35.659.412	5	100,0%	35.659.412	0	0	35.659.412	0
1	40947	AMODIO, GENARO	N	51	0	51	5	100,0%	51	0	0	51	0
1	40993	FRANZONI Y CIA. C.I.S.COL. JUAN	EN	1.564.540	0	1.564.540	5	100,0%	1.564.540	0	0	1.564.540	0
1	41058	SEFAG S.A.I.C.	N	3.005.453	0	3.005.453	5	100,0%	3.005.453	0	0	3.005.453	0
1	41367	LODIGIANI Y LEALI S.A.I.C.	E	51.136	0	51.136	5	10,0%	5.114	0	0	5.114	46.022
1	41570	PRODISE#0 S.A.I.C.	N	4.602.579	0	4.602.579	5	99,0%	4.556.553	0	0	4.556.553	46.026
1	41584	CERAMICA SEVILLA S.A.I.C.	N	3.586.922	0	3.586.922	5	96,0%	3.443.445	0	0	3.443.445	143.477
1	41595	KAPPA S.A.I.C.	N	893.396	0	893.396	5	99,0%	884.462	0	0	884.462	8.934
1	41618	POLYSUR S.A.C.I.A.	N	9.581	0	9.581	5	0,0%	0	0	0	0	9.581
1	41728	ESTAMPERIA CASTELAR S.A.I.C.	N	6.595	0	6.595	5	100,0%	6.595	0	0	6.595	0
1	41823	ESCALANTE RAUL (EXCANT ELREFUG)	N	6.553.264	0	6.553.264	5	99,0%	6.487.731	0	0	6.487.731	65.533
1	41937	TEXTIL WINDSOR S.A.	EN	1.830.769	759.110	2.589.879	5	99,0%	1.812.461	0	751.519	2.563.980	25.899
1	42384	DELDELIAN, ANA DELIA Y OTRAS	N	313.456	0	313.456	5	100,0%	313.456	0	0	313.456	0
1	42575	GLASER E HIJOS S.A., M.	N	8.955.570	0	8.955.570	5	99,0%	8.866.014	0	0	8.866.014	89.556
1	42668	BOBINAL S.A.C.I.F.I.	N	142.792	0	142.792	5	100,0%	142.792	0	0	142.792	0
1	42718	KAHL Y CIA. LTDA. S.A.I.C.	N	105.212	0	105.212	5	100,0%	105.212	0	0	105.212	0
1	42955	FRIG. AUCA S.A.I.C.F.	EN	9.574.720	0	9.574.720	5	100,0%	9.574.720	0	0	9.574.720	0
1	43049	ANDINO S.A.	N	257.753	0	257.753	5	100,0%	257.753	0	0	257.753	0
1	43105	TABLEROS AGLOMERADOS SACIFI	N	132.423.542	0	132.423.542	5	100,0%	132.423.542	0	0	132.423.542	0
1	43410	INST. INV. BIOQ. FUN CAMPOMAR	N	1.846.975	0	1.846.975	5	100,0%	1.846.975	0	0	1.846.975	0
1	43509	AMERICA CONSTRUCC. S.C.A.	N	1.031.786	0	1.031.786	5	100,0%	1.031.786	0	0	1.031.786	0
1	43533	FAMARCI S.A.I.C.I.F.	N	426.586	0	426.586	5	100,0%	426.586	0	0	426.586	0
1	43711	ANTONIO BARILLARI S.A.	EN	1.345.505	684.212	2.029.717	5	70,0%	941.854	0	478.948	1.420.802	608.915
1	43847	VERLINSKY, JACOBO	N	2.248.667	0	2.248.667	5	100,0%	2.248.667	0	0	2.248.667	0
1	43886	MAZAWATEE TEA CO. LTDA. S.A.	N	24	0	24	5	100,0%	24	0	0	24	0
1	43895	GAZZA, WALTER AUGUSTO	EN	655.061	0	655.061	5	100,0%	655.061	0	0	655.061	0
1	43941	CALIFORNIA S.A.I.C.	N	81.097	0	81.097	5	99,0%	80.286	0	0	80.286	811
1	44081	ALBERTO GOMEZ Y CIA S.C.A.	N	1.435.637	0	1.435.637	5	100,0%	1.435.637	0	0	1.435.637	0
1	44187	SAN ANTONIO EXPLOTACIONES MIN	N	31.226.126	0	31.226.126	5	100,0%	31.226.126	0	0	31.226.126	0
1	44366	SOLE, ALBERTO RUBEN	N	224.596	0	224.596	5	100,0%	224.596	0	0	224.596	0
1	44378	DE MATTHAEIS, ROMULO NICOLAS	N	117.710	0	117.710	5	100,0%	117.710	0	0	117.710	0
1	44573	STEIN FERROALEACIONES SACIFA	N	401.986	0	401.986	5	20,0%	80.397	0	0	80.397	321.589
1	44740	ESPOSITO S.A., ANTONIO	E	22.850	261.127	283.977	5	0,0%	0	0	0	0	283.977
1	44846	NELSON FERRUA Y HECTOR PERRONE	N	99.703	0	99.703	5	100,0%	99.703	0	0	99.703	0
1	45255	INDURET S.A.C.I.C.I.F.A.	N	167.877	0	167.877	5	100,0%	167.877	0	0	167.877	0
1	45299	RIO HONDO SACIFI DE CONSTRUCC	EN	1.614.861	0	1.614.861	5	99,0%	1.598.712	0	0	1.598.712	16.149
1	45434	SCARINCI, ROSARIO	N	127.494	0	127.494	5	100,0%	127.494	0	0	127.494	0

COPIA  
DE REZ. GARRIELA



ANEXO II

CASA	LEGAJO	RAZÓN SOCIAL	VENCIDO TOTAL	CORRIENTE TOTAL	NO CTE. TOTAL	CARTERA TOTAL	SIT.	PREVISIÓN	PREVISIÓN VENCIDO	PREVISIÓN CORRIENTE	PREVISIÓN NO CTE.	PREVISIÓN TOTAL	CARTERA NETA TOTAL
1	45614	ARRECIFES REMOLQUES S.R.L.	1.394.118		0	1.394.118	5	100,0%	1.394.118	0	0	1.394.118	0
1	45822	IND. ALGODONERAS UNIDAS	54.808.857		0	54.808.857	5	100,0%	54.808.857	0	0	54.808.857	0
1	45959	CERAMICA ZANON S.A.C.I.M.	125.739		3.408.656	3.534.395	5	0,0%	0	0	0	0	3.534.395
1	45962	PAMET SCA.	2.796		0	2.796	5	100,0%	2.796	0	0	2.796	0
1	46128	TINTORERIA IND. MULCO SUR S.A.	7.826.313		0	7.826.313	5	100,0%	7.826.313	0	0	7.826.313	0
1	46196	TALLERES NAVALES Y TERRESTRES	1.221.684		0	1.221.684	5	100,0%	1.221.684	0	0	1.221.684	0
1	46230	YERNAZIAN S.A.	74.977		0	74.977	5	100,0%	74.977	0	0	74.977	0
1	46307	CIA. MINERA STA. ANA S.A.	15.013.616		0	15.013.616	5	100,0%	15.013.616	0	0	15.013.616	0
1	46380	COMETAL S.C.	103.540		0	103.540	5	50,0%	51.770	0	0	51.770	51.770
1	46385	INGENIO LA ESPERANZA S.A.	18.243.287		0	18.243.287	5	99,0%	18.060.854	0	0	18.060.854	182.433
1	46414	BAUEN S.A.C.I.C.	85.476.895		0	85.476.895	5	99,0%	84.622.126	0	0	84.622.126	854.769
1	46424	VILA, JOSE LUIS, EX FRIBOES	69.284		0	69.284	5	100,0%	69.284	0	0	69.284	0
1	46482	MEVOPAL C.I.S.A.	837.437		0	837.437	5	100,0%	837.437	0	0	837.437	0
1	46499	LEDESMA, ARMANDO SAMUEL	24.101		0	24.101	5	100,0%	24.101	0	0	24.101	0
1	46555	CERAM. STEFANI CUTRAL-CO SACIFA	924.690		0	924.690	5	50,0%	462.345	0	0	462.345	462.345
1	46616	MALITO LIZASO S.A.	2.719.668		0	2.719.668	5	99,0%	2.692.471	0	0	2.692.471	27.197
1	46759	MUJOZ, NUJEZ Y TRUCHI	211.230		0	211.230	5	99,0%	209.118	0	0	209.118	2.112
1	46776	CUPRIFERA ARG. ICMSA	1.098.645		0	1.098.645	5	100,0%	1.098.645	0	0	1.098.645	0
1	46803	SANTANGELO, FRANCISCO	406.121		0	406.121	5	100,0%	406.121	0	0	406.121	0
1	46813	TELA S.A.C.I.F.	164.030		0	164.030	5	100,0%	164.030	0	0	164.030	0
1	46834	COLOCA, DOMINGO ROBERTO	134.817		0	134.817	5	100,0%	134.817	0	0	134.817	0
1	46855	GANADERA DIAZ COLODERO S EN C	3.409.450		0	3.409.450	5	100,0%	3.409.450	0	0	3.409.450	0
1	46866	LUNA HINOS S.A.C.I.	39.798.148		0	39.798.148	5	99,0%	39.400.167	0	0	39.400.167	397.981
1	46874	D ALESANDRE, CARLOS ENRIQUE	8.312.905		0	8.312.905	5	99,0%	8.229.776	0	0	8.229.776	83.129
1	46877	NUEVAS TIERRAS S.A.	1.828.556		0	1.828.556	5	100,0%	1.828.556	0	0	1.828.556	0
1	46878	LOPEZ, EMILIO RAUL	418.627		0	418.627	5	99,0%	414.441	0	0	414.441	4.186
1	46934	CAPPELLINI, ALBERTO RUBEN Y HECTO	71.061		0	71.061	5	100,0%	71.061	0	0	71.061	0
1	46974	FAMM S.A.	114.568		0	114.568	5	99,0%	113.422	0	0	113.422	1.146
1	46977	GOMAFUX S.A.I.C.	314.255		0	314.255	5	100,0%	314.255	0	0	314.255	0
1	47005	ROBLES, ROBERTO RAUL	51.898.516		0	51.898.516	5	99,0%	51.379.531	0	0	51.379.531	518.985
1	47006	PASCAS S.A.	2.414.303		0	2.414.303	5	99,0%	2.390.160	0	0	2.390.160	24.143
1	47015	ILVENTO, JULIO GERARDO	155.165		0	155.165	5	100,0%	155.165	0	0	155.165	0
1	47029	HIELO NEVADA S.A.	4.323		0	4.323	5	100,0%	4.323	0	0	4.323	0
1	47034	D'ALESSANDRO, CARLOS E.D. Y CAPU	10.906.451		0	10.906.451	5	100,0%	10.906.451	0	0	10.906.451	0
1	47035	CAROLANI FUEGUINA S.A.	1.800		0	1.800	5	100,0%	1.800	0	0	1.800	0
1	47056	PESUARSA S.A.	27.234.571		0	27.234.571	5	100,0%	27.234.571	0	0	27.234.571	0
1	47067	CELA, CARLOS ALBERTO	1.962.948		0	1.962.948	5	100,0%	1.962.948	0	0	1.962.948	0
1	47076	CALERAS LA CAJADITA S.A.	7.872.327		0	7.872.327	5	100,0%	7.872.327	0	0	7.872.327	0
1	47120	PENNISI, NATALIO	40.567.628		0	40.567.628	5	100,0%	40.567.628	0	0	40.567.628	0
1	47153	POLO, JORGE ALBERTO	389.923		0	389.923	5	100,0%	389.923	0	0	389.923	0
1	47226	NAPAR S.A.I.C.	71.559		195.909	267.468	5	10,0%	7.156	0	19.591	26.747	240.721
1	47251	MEDINA, VICTOR ISAAC	80.703		0	80.703	5	100,0%	80.703	0	0	80.703	0
1	47295	PENN CONTROLS ARG.S.A.I.C.	867.458		410.525	1.277.983	5	99,0%	858.783	0	406.420	1.265.203	12.780
1	47355	GIANCARELLI, JOSE MARIA	317.476		0	317.476	5	99,0%	314.301	0	0	314.301	3.175
1	47388	SAD, ALBERTO	319.162		0	319.162	5	100,0%	319.162	0	0	319.162	0
1	47393	MC FABRICA DE MUEBLES SACIFI	244.101		0	244.101	5	100,0%	244.101	0	0	244.101	0
1	47396	FLUIDMEC S.A.I.C.	357.667		444.689	802.356	5	70,0%	250.367	0	311.282	561.649	240.707
1	47419	MIANO INDUSTRIAS S.A.	1.294.383		0	1.294.383	5	100,0%	1.294.383	0	0	1.294.383	0
1	47420	CATEN S.A.	825.350		0	825.350	5	100,0%	825.350	0	0	825.350	0
1	47444	BERSANO, HECTOR	780.254		0	780.254	5	100,0%	780.254	0	0	780.254	0
1	47453	SANZI, CAYETANO	5.359.133		0	5.359.133	5	100,0%	5.359.133	0	0	5.359.133	0


ES COPIA

NEVZ BARRIELLA



CASA	LEGAJO	RAZÓN SOCIAL	VENCIDO TOTAL	CORRIENTE TOTAL	NO CTE. TOTAL	CARTERA TOTAL	SIT.	PREVISIÓN	PREVISIÓN VENCIDO	PREVISIÓN CORRIENTE	PREVISIÓN NO CTE	PREVISIÓN TOTAL	CARTERA NETA TOTAL
1	47458	DISEÑOS EGGO CAMMARATA RICARDO	N	620.437	0	620.437	5	99,0%	614.233	0	0	614.233	6.204
1	47487	IND.PESQUERA LOS ANTIGUOS S.A.	N	669.411	0	669.411	5	99,0%	662.717	0	0	662.717	6.694
1	47506	IND. PLAST. ENTRE RIOS S.A.	N	35.151.775	0	35.151.775	5	100,0%	35.151.775	0	0	35.151.775	0
1	47515	CLEAN S.R.L.	N	149.092	0	149.092	5	100,0%	149.092	0	0	149.092	0
1	47526	CAVIA S.A.	N	13.642.170	0	13.642.170	5	100,0%	13.642.170	0	0	13.642.170	0
1	47611	AIPE S.A.	N	217.435	0	217.435	5	100,0%	217.435	0	0	217.435	0
1	47619	BUMONT S.A.	N	191.710	0	191.710	5	100,0%	191.710	0	0	191.710	0
1	47636	ENVAPOM S.A.I.C.I.F.	N	216.155	0	216.155	5	100,0%	216.155	0	0	216.155	0
1	47642	TEXTIL EL MIRADOR FUEGUINO SA	EN	8.410.835	0	8.410.835	5	100,0%	8.410.835	0	0	8.410.835	0
1	47655	HERCAM SOC. EN COM.P/ACC.	N	257.697	0	257.697	5	100,0%	257.697	0	0	257.697	0
1	47674	BRUSSA S.A.	N	16.485	0	16.485	5	100,0%	16.485	0	0	16.485	0
1	47681	INSUMOS QUIMICOS S.A.C.I.	N	825.666	0	825.666	5	99,0%	817.409	0	0	817.409	8.257
1	47703	ENRIQUE B. LASTRA Y CIA SRL	N	1.138.772	0	1.138.772	5	100,0%	1.138.772	0	0	1.138.772	0
1	47720	PLAST.M.I.C. GUALEGAYCHU S.A.	EN	26.142.941	0	26.142.941	5	100,0%	26.142.941	0	0	26.142.941	0
1	47721	ARQUES, AZNAR EUGENIO	N	1.725.890	0	1.725.890	5	100,0%	1.725.890	0	0	1.725.890	0
1	47733	CIPEL S.R.L.	N	1.709.447	0	1.709.447	5	100,0%	1.709.447	0	0	1.709.447	0
1	47777	DEBEKO S.A.	N	895.753	0	895.753	5	99,0%	886.795	0	0	886.795	8.958
1	47778	PLASTICOS FUEGUINOS S.A.	N	251.969	0	251.969	5	100,0%	251.969	0	0	251.969	0
1	47796	TEJEDURIAS HOMERO LA RIOJA SAL	EN	12.099.241	0	12.099.241	5	99,0%	11.978.249	0	0	11.978.249	120.992
1	47803	DEBEFIL S.A.	E	622.604	0	622.604	5	99,0%	616.378	0	0	616.378	6.226
1	47808	MAXIMO PAZ COMP DE SINT P/QUIM	N	1.482.262	0	1.482.262	5	99,0%	1.467.439	0	0	1.467.439	14.823
1	47829	ROBLE BLANCO S.A.	N	2.873	0	2.873	5	100,0%	2.873	0	0	2.873	0
1	47833	CERAMICA GUALEGUAYCHU S.A.	N	195.411	0	195.411	5	100,0%	195.411	0	0	195.411	0
1	47912	INTERHOME S.A.	N	16.976	0	16.976	5	100,0%	16.976	0	0	16.976	0
1	47913	MARVIPLAST S.A.	EN	25.664	0	25.664	5	99,0%	25.407	0	0	25.407	257
1	47943	CONST E INM.VAZQUEZ TORRES S.A	N	2.708.777	0	2.708.777	5	99,0%	2.681.689	0	0	2.681.689	27.088
1	48045	TERMIPOR S.R.L.	N	162.640	0	162.640	5	100,0%	162.640	0	0	162.640	0
1	48066	HILVANS A.S.A.	E	544.036	0	544.036	5	50,0%	272.018	0	0	272.018	272.018
1	48075	COFYM S.A.	N	805.960	0	805.960	5	100,0%	805.960	0	0	805.960	0
1	48102	GETINO, NICOLAS FROILAN	N	388.901	0	388.901	5	99,0%	385.012	0	0	385.012	3.889
1	48118	NOLLMANN S.A.	N	3.464	0	3.464	5	100,0%	3.464	0	0	3.464	0
1	48120	TEJED. DEL CHUBUI S.A.C.I.F.I.	N	2.018.009	0	2.018.009	5	100,0%	2.018.009	0	0	2.018.009	0
1	48141	CANESA DE FLORESTANO, MARIA EL	N	13.882.861	0	13.882.861	5	100,0%	13.882.861	0	0	13.882.861	0
1	48145	VANAR S.A.	N	681.580	0	681.580	5	100,0%	681.580	0	0	681.580	0
1	48174	CLADD IND. TEX. ARG. S.R.L.	E	403.098	310.287	713.385	5	10,0%	40.310	0	31.029	71.339	642.047
1	48206	PENNISI, BONACCORSO Y MALVICA	N	1.673.816	0	1.673.816	5	100,0%	1.673.816	0	0	1.673.816	0
1	48216	DAGGER S.A.	N	276.208	0	276.208	5	100,0%	276.208	0	0	276.208	0
1	48269	INDUFOR S.A.I.C.	N	4.893.604	0	4.893.604	5	99,0%	4.844.668	0	0	4.844.668	48.936
1	48271	QUIROZ, ANGELICA FRANCISCA	N	420.792	0	420.792	5	99,0%	416.584	0	0	416.584	4.208
1	48272	PALUM EXTRUSION S.A.	N	429.635	0	429.635	5	99,0%	425.339	0	0	425.339	4.296
1	48291	INVERGA, NESTOR SALVADOR	N	9.279.604	0	9.279.604	5	100,0%	9.279.604	0	0	9.279.604	0
1	48293	IND. PAMPA S.A.	EN	171.053	0	171.053	5	100,0%	171.053	0	0	171.053	0
1	48294	IND. HUINCA S.A.	EN	158.504	0	158.504	5	100,0%	158.504	0	0	158.504	0
1	48306	LISON S.A.	N	67.723	0	67.723	5	100,0%	67.723	0	0	67.723	0
1	48317	EST.MIRON S.A.I.C.I.F.A.	EN	3.895.796	0	3.895.796	5	99,0%	3.856.838	0	0	3.856.838	38.958
1	48347	K.B TEXTIL S.R.L.	N	106.750	0	106.750	5	100,0%	106.750	0	0	106.750	0
1	48357	C.M. ARTESANOS DE LA MOJIA	N	123.611	0	123.611	5	100,0%	123.611	0	0	123.611	0
1	48373	BONDONE, ROBERTO VIRGILIO	N	1.087.668	0	1.087.668	5	100,0%	1.087.668	0	0	1.087.668	0
1	48377	AACHEN S.A.C.E.I.	N	440	0	440	5	100,0%	440	0	0	440	0
1	48387	KYO JERSEY S.A.	N	3.154.009	0	3.154.009	5	99,0%	3.122.469	0	0	3.122.469	31.540
1	48403	MOLARSA SA Y P. PATAGONICA SA	EN	287.995	0	287.995	5	99,0%	285.115	0	0	285.115	2.880

ES COPIA  
D. BARRIELLA



ANEXO II



CASA	LEGAJO	RAZÓN SOCIAL	VENCIDO TOTAL	CORRIENTE TOTAL	NO CTE. TOTAL	CARTERA TOTAL	SIT.	PREVISIÓN	PREVISIÓN VENCIDO	PREVISIÓN CORRIENTE	PREVISIÓN NO CTE.	PREVISIÓN TOTAL	CARTERA NETA TOTAL
1	48427	SUAVEANDAR S.A	37.002		0	37.002	5	99,0%	36.632	0	0	36.632	370
1	48428	SURARCO S.A.	10.886.461		0	10.886.461	5	99,0%	10.777.596	0	0	10.777.596	108.865
1	48432	CONFELOM S.A.C.I.T.	1.222.803		0	1.222.803	5	100,0%	1.222.803	0	0	1.222.803	0
1	48436	MONOFILAMENTO FUEGUINO S.A.	9.989.867		0	9.989.867	5	100,0%	9.989.867	0	0	9.989.867	0
1	48446	CALAMAR S.A.	3.283.759		0	3.283.759	5	99,0%	3.250.921	0	0	3.250.921	32.838
1	48519	AMEYCA S.A.	7.618.141		0	7.618.141	5	99,0%	7.541.960	0	0	7.541.960	76.181
1	48520	CAELE S.A.	6.269.238		0	6.269.238	5	99,0%	6.206.546	0	0	6.206.546	62.692
1	48546	SHEBA S.A.	3.540.867		0	3.540.867	5	100,0%	3.540.867	0	0	3.540.867	0
1	48559	FERNANDEZ O.M. Y BORNACIN E.N.	1.646		0	1.646	5	100,0%	1.646	0	0	1.646	0
1	48581	BENAVIDES,CARLOS ENRIQUIF	2.095.272		0	2.095.272	5	100,0%	2.095.272	0	0	2.095.272	0
1	48586	INGENIERIA FOURNAS S.R.L.	6.900		0	6.900	5	100,0%	6.900	0	0	6.900	0
1	48650	ABUD, JOSE MARIA Y OTROS,	535.614		0	535.614	5	100,0%	535.614	0	0	535.614	0
1	48684	OLEUM S.A.	213.389		0	213.389	5	99,0%	211.255	0	0	211.255	2.134
1	48702	REY, ANTONIO E. Y JORGE O.	240.349		0	240.349	5	100,0%	240.349	0	0	240.349	0
1	48735	PLASTIRAMA Y PLAST. S.LUIS SA.	100.445		0	100.445	5	99,0%	99.441	0	0	99.441	1.004
1	48740	ANTOKOLEC Y REIZNER S.A.	299.555		0	299.555	5	100,0%	299.555	0	0	299.555	0
1	48748	FCA, AMER.DE PLAST. S.A. FAPSA	485.005		130.809	615.814	5	99,0%	480.155	0	129.501	609.656	6.158
1	48764	SANCHEZ, CARLOS M. Y ALFREDO H	81.213		0	81.213	5	100,0%	81.213	0	0	81.213	0
1	48776	ROMANO HNOS. S.A.JOSE Y CARLOS	340.528		0	340.528	5	99,0%	337.123	0	0	337.123	3.405
1	48798	FATAYHER S.A.	787.613		0	787.613	5	99,0%	779.737	0	0	779.737	7.876
1	48806	FISCH, M.J. Y MARTINEZ, C.A.	224.758		0	224.758	5	100,0%	224.758	0	0	224.758	0
1	48808	PESQ CONSTANZA S.A.	3.598.191		0	3.598.191	5	99,0%	3.562.209	0	0	3.562.209	35.982
1	48857	MERLE S.A.C.I.F.I.A.	1.203.724		0	1.203.724	5	100,0%	1.203.724	0	0	1.203.724	0
1	48870	PESQ. DIEGO PRIMERO	3.404.665		0	3.404.665	5	99,0%	3.370.618	0	0	3.370.618	34.047
1	48871	PESQUERA AMIPEZ S.A	4.407.086		0	4.407.086	5	99,0%	4.363.015	0	0	4.363.015	44.071
1	48872	PESQ. GRIFOPEZ S.A.	3.499.921		0	3.499.921	5	99,0%	3.464.922	0	0	3.464.922	34.999
1	48894	BUMONT SAN LUIS S.A.	562.741		0	562.741	5	100,0%	562.741	0	0	562.741	0
1	48895	TOP TOYS JUGUETES S.A.	4.523.246		0	4.523.246	5	99,0%	4.478.014	0	0	4.478.014	45.232
1	48908	GOMA MALKE S.A.	27.435		0	27.435	5	100,0%	27.435	0	0	27.435	0
1	48915	ITALPAPELERA SAN LUIS S.A.	121.178		0	121.178	5	100,0%	121.178	0	0	121.178	0
1	48923	KIWI S.A. Y E.CUADRADO S.C.A.	641.190		0	641.190	5	100,0%	641.190	0	0	641.190	0
1	48925	SAB S.A. Y SABELTEX S.A.	55.198		274.522	329.720	5	30,0%	16.559	0	82.357	98.916	230.804
1	48941	FRIG. SAN JORGE PATAGONIA S.A.	701.166		0	701.166	5	99,0%	694.154	0	0	694.154	7.012
1	49026	FADEAL SA	38.971.617		0	38.971.617	5	99,0%	38.581.901	0	0	38.581.901	389.716
1	49031	FORESTADORA TAPEBICUA S.A.	139.450		1.676.839	1.816.289	5	0,0%	0	0	0	0	1.816.289
1	49039	TEXTIL IBERA S.A.	1.121.686		1.393.345	2.515.031	5	30,0%	336.506	0	418.004	754.509	1.760.522
1	49045	FERRARIS, NORBERTO ANGEL	2.248.000		0	2.248.000	5	99,0%	2.225.520	0	0	2.225.520	22.480
1	49047	PLASTICOS SILVATRIM S.A.C.I.F.I.	586.237		507.115	1.093.352	5	99,0%	580.375	0	502.044	1.082.418	10.934
1	49054	ESPEJAR S.A.	113.152		458.511	571.663	5	0,0%	0	0	0	0	571.663
1	49070	DAMPEN S.A.	785.814		0	785.814	5	99,0%	777.956	0	0	777.956	7.858
1	49078	O.LIPARA E HIJOS,Y CER.PIU S.A	1.579.132		0	1.579.132	5	100,0%	1.579.132	0	0	1.579.132	0
1	49082	DEBEFIL S.A. Y DEBEKO S.A.	5.037.751		0	5.037.751	5	100,0%	5.037.751	0	0	5.037.751	0
1	49083	SEGONA S.A.	558.263		0	558.263	5	100,0%	558.263	0	0	558.263	0
1	49097	APAR.Y P.GRUAS INTERMAC S.R.L.	44.206		0	44.206	5	100,0%	44.206	0	0	44.206	0
1	49106	SEMILLERO EL CEIBO S.A.C.I.A.	13.356.256		0	13.356.256	5	99,0%	13.222.693	0	0	13.222.693	133.563
1	49109	TEXTIL LAPRIDA S.A.	8.733.273		0	8.733.273	5	99,0%	8.645.940	0	0	8.645.940	87.333
1	49118	BAHIA GRAF S.R.L.	48.044		181.290	229.334	5	30,0%	14.413	0	54.387	68.800	160.534
1	49126	AMOB.2000 CAT.Y AMOB.2000 SA.	7.303.148		0	7.303.148	5	99,0%	7.230.117	0	0	7.230.117	73.031
1	49127	P.CASTRO FOTOCROMOS S.A.	8.079.791		0	8.079.791	5	99,0%	7.998.993	0	0	7.998.993	80.798
1	49131	EST. OARJE S.A.I.C.F.	7.204.173		0	7.204.173	5	99,0%	7.132.131	0	0	7.132.131	72.042
1	49142	COOP.DE PROD. LANEROS LTDA.	1.612.032		0	1.612.032	5	70,0%	1.128.422	0	0	1.128.422	483.610


ES COPIA  
FABRIELA



ANEXO N


CASA	LEGAJO	RAZÓN SOCIAL	VENCIDO TOTAL	CORRIENTE TOTAL	NO CTE. TOTAL	CARTERA TOTAL	SIT.	PREVISIÓN	PREVISIÓN VENCIDO	PREVISIÓN CORRIENTE	PREVISIÓN NO CTE.	PREVISIÓN TOTAL	CARTERA NETA TOTAL
1	49148	PESCATEX S.A.	E	1.527.504	0	1.527.504	5	100,0%	1.527.504	0	0	1.527.504	0
1	49155	FACI RIOJANA SRL Y FACI SRL	N	1.724.468	0	1.724.468	5	99,0%	1.707.223	0	0	1.707.223	17.245
1	49159	JUVENIL CALZADOS S.R.L.	EN	321.852	0	321.852	5	99,0%	318.633	0	0	318.633	3.219
1	49164	INCLOR S.A.	N	2.592.152	0	2.592.152	5	99,0%	2.566.230	0	0	2.566.230	25.922
1	49165	TEC. QUITM. PUNTANA S.R.L	N	1.296.275	0	1.296.275	5	99,0%	1.283.312	0	0	1.283.312	12.963
1	49170	VINIPLAST S.A.I.C.	N	4.383.493	0	4.383.493	5	99,0%	4.339.658	0	0	4.339.658	43.835
1	49193	EVAPORARIA S.A.	N	2.786.258	0	2.786.258	5	99,0%	2.758.395	0	0	2.758.395	27.863
1	49199	SAMUEL Y DANIEL DORFMAN S.A.	EN	4.294.561	0	4.294.561	5	99,0%	4.251.615	0	0	4.251.615	42.946
1	49207	LANAS SAN LUIS SOC. ANON.	N	1.664.022	0	1.664.022	5	100,0%	1.664.022	0	0	1.664.022	0
1	49210	CELULOSA CAMPANA S.A.	E	43.127	178.509	221.636	5	0,0%	0	0	0	0	221.636
1	49212	CURTIEMBRE ENTRE RIOS S.A.	N	1.928.914	0	1.928.914	5	99,0%	1.909.625	0	0	1.909.625	19.289
1	49274	SILARSA S.A.	N	1.748.829	0	1.748.829	5	90,0%	1.573.946	0	0	1.573.946	174.883
1	49284	EXPORT.BS.AIRES FORESTAL S.A.	EN	369.548	0	369.548	5	100,0%	369.548	0	0	369.548	0
1	49302	ALGODONERA LA RIOJA S.A.	N	2.627	0	2.627	5	100,0%	2.627	0	0	2.627	0
1	49317	SALADILLO S.R.L.	EN	217.987	0	217.987	5	87,0%	189.649	0	0	189.649	28.338
1	49333	INDUSERVICE S.A.	N	2.246.438	0	2.246.438	5	99,0%	2.223.974	0	0	2.223.974	22.464
1	49339	IATEL S.A.	EN	6.615.362	0	6.615.362	5	100,0%	6.615.362	0	0	6.615.362	0
1	49344	INDUSTRIA. PROSUR S.A.	EN	1.809.855	0	1.809.855	5	100,0%	1.809.855	0	0	1.809.855	0
1	49345	EST. TEX. SAN MARCO OESTE S.A.	E	345.467	0	345.467	5	99,0%	342.012	0	0	342.012	3.455
1	49346	I.M.E.P.A. S.R.L.	E	654.236	0	654.236	5	99,0%	647.694	0	0	647.694	6.542
1	49358	TERVI S.A.	N	2.315.670	0	2.315.670	5	99,0%	2.292.513	0	0	2.292.513	23.157
1	49359	CIRMARCO S.R.L.	EN	2.210.040	0	2.210.040	5	100,0%	2.210.040	0	0	2.210.040	0
1	49361	OLEAGINOSAS EL LIDER	N	3.019	0	3.019	5	100,0%	3.019	0	0	3.019	0
1	49365	HILANDERIAS M.G. S.A.	N	2.818.226	0	2.818.226	5	99,0%	2.790.044	0	0	2.790.044	28.182
1	49368	INDUSTRIAS FAT S.A.I.C.F.	E	417.079	0	417.079	5	99,0%	412.908	0	0	412.908	4.171
1	49375	TECNOGAMA S.A.	EN	420.444	0	420.444	5	99,0%	416.240	0	0	416.240	4.204
1	49399	SAIEGH, SALVADOR	EN	329.762	0	329.762	5	100,0%	329.762	0	0	329.762	0
1	50027	GINESTAR DE CANO, MIRTHA (JUD)	N	818	0	818	5	100,0%	818	0	0	818	0
<b>Situación 5</b>			<b>2.411.912.708</b>	<b>0</b>	<b>22.847.260</b>	<b>2.434.759.968</b>	<b>742</b>		<b>2.393.767.930</b>	<b>0</b>	<b>12.353.401</b>	<b>2.406.121.331</b>	<b>28.638.637</b>

ES COPIA  
 DE LA ORIGINAL




CASA	LEGAJO	RAZÓN SOCIAL	VENCIDO TOTAL	CORRIENTE TOTAL	NO CTE. TOTAL	CARTERA TOTAL	SIT.	PREVISIÓN	PREVISIÓN VENCIDO	PREVISIÓN CORRIENTE	PREVISIÓN NO CTE.	PREVISIÓN TOTAL	CARTERA NETA TOTAL
18	18	AISCA S.A.C.I.F. Y A	N	8.061.112	0	8.061.112	6	100,0%	8.061.112	0	0	8.061.112	0
14	88	EDUARDO TORTOSA E HIJO S.A.	N	964.748	0	964.748	6	100,0%	964.748	0	0	964.748	0
24	204	IRIBELLI HNOS. S.A.C.I.F.	N	215.685	0	215.685	6	100,0%	215.685	0	0	215.685	0
21	240	OOSTA, RICARDO	N	58.219	0	58.219	6	100,0%	58.219	0	0	58.219	0
24	245	SAN TELMO S.A.C.I.A.F.I.A.	N	66.045	0	66.045	6	99,0%	65.385	0	0	65.385	660
21	255	VILLAFAJE, ARTURO	N	976.643	0	976.643	6	100,0%	976.643	0	0	976.643	0
11	324	BOD. Y VDOOS. CASTRO HNOS. SAIC	N	2.122.349	0	2.122.349	6	99,0%	2.101.126	0	0	2.101.126	21.223
9	331	FRIGORIF. CARNEVALLI S.A.I.C.	N	31.934	0	31.934	6	100,0%	31.934	0	0	31.934	0
23	341	ELIO A. GROSSO S.A.	N	484.152	0	484.152	6	100,0%	484.152	0	0	484.152	0
21	394	CACERES, ELADIO	N	209.457	0	209.457	6	100,0%	209.457	0	0	209.457	0
21	411	TOTH, BARTOLOME	N	255.832	0	255.832	6	100,0%	255.832	0	0	255.832	0
32	423	METALURGICA CENTURION S.A.	N	174.585	0	174.585	6	99,0%	172.839	0	0	172.839	1.746
21	444	AGUAYO, GAUDIOSO REINALDO	N	80.200	0	80.200	6	99,0%	79.398	0	0	79.398	802
21	481	GALLARRETA, ENRIQUE LUIS	N	30.891	0	30.891	6	100,0%	30.891	0	0	30.891	0
1	496	CIA. AZUCARERA DEL NORTE S.A.	N	31.891.245	0	31.891.245	6	99,0%	31.572.333	0	0	31.572.333	318.912
1	516	CASTELAR S.A.	N	2.743.979	0	2.743.979	6	100,0%	2.743.979	0	0	2.743.979	0
28	545	MARTINEZ, CESAR HECTOR Y OTROS	N	113	0	113	6	100,0%	113	0	0	113	0
21	556	VIAROLI, MAURICIO	N	51.262	0	51.262	6	100,0%	51.262	0	0	51.262	0
27	573	DEPAOLI S.A.	N	8.322.458	0	8.322.458	6	100,0%	8.322.458	0	0	8.322.458	0
4	711	UNION CAJEROS AZUC. [U]ORCO	EN	22.553.478	0	22.553.478	6	100,0%	22.553.478	0	0	22.553.478	0
9	764	TALL. MET. WHELAN S.R.L.	N	94.466	0	94.466	6	100,0%	94.466	0	0	94.466	0
21	840	BOUE, J. F. Y CORVI DE BOUE, I.H.	N	775.429	0	775.429	6	100,0%	775.429	0	0	775.429	0
1	853	LA VASCONGADA S.A.C.I.	N	41.428.371	0	41.428.371	6	100,0%	41.428.371	0	0	41.428.371	0
9	862	FIBAS S.A.	N	144.025	0	144.025	6	100,0%	144.025	0	0	144.025	0
21	875	MAJANES, ROGELIO	N	99.188	0	99.188	6	100,0%	99.188	0	0	99.188	0
21	912	GONZALEZ, NEONOR	N	55.414	0	55.414	6	100,0%	55.414	0	0	55.414	0
21	993	FRIETO, RAMON RICARDO	N	52.196	0	52.196	6	100,0%	52.196	0	0	52.196	0
21	1006	PEREZ, RAUL FRANCISCO	N	126.187	0	126.187	6	100,0%	126.187	0	0	126.187	0
21	1055	PEREIRO, J.R. Y PEREIRO, M.A.	N	7.668	0	7.668	6	100,0%	7.668	0	0	7.668	0
21	1062	BRINACH, JOSE	N	44.489	0	44.489	6	100,0%	44.489	0	0	44.489	0
21	1068	COLMAN, MIGUEL	N	79.016	0	79.016	6	100,0%	79.016	0	0	79.016	0
21	1086	GALIANO, ISIDORO Y OVIEDO, F.R.	N	723.825	0	723.825	6	100,0%	723.825	0	0	723.825	0
18	1100	ALIAS S.A.I.C.	N	354.526	0	354.526	6	99,0%	350.981	0	0	350.981	3.545
23	1122	TRUCCO, OSVALDO JOSE Y OTROS	N	882.247	0	882.247	6	100,0%	882.247	0	0	882.247	0
21	1129	ULLAMBRE, MARIANO	N	132.885	0	132.885	6	100,0%	132.885	0	0	132.885	0
21	1177	ROBLES, J.E. Y ROBI F.S.A.	N	57.955	0	57.955	6	100,0%	57.955	0	0	57.955	0
21	1179	ARROPOR S.A.I.C.A.	N	3.196.819	0	3.196.819	6	100,0%	3.196.819	0	0	3.196.819	0
21	1184	PREFOR S.A.	N	555.526	0	555.526	6	100,0%	555.526	0	0	555.526	0
21	1199	ROJAS DE DIEZ, MARIA POLONGINA	N	105.014	0	105.014	6	100,0%	105.014	0	0	105.014	0
21	1241	DE LA SILVA, LUIS ALBERTO	N	136.410	0	136.410	6	100,0%	136.410	0	0	136.410	0
21	1265	ARENERA SAN IGNACIO S.A.	N	80.143	0	80.143	6	100,0%	80.143	0	0	80.143	0
21	1266	AREFOR S.A.	N	421.766	0	421.766	6	100,0%	421.766	0	0	421.766	0
1	1326	PAPELERA SAN VICENTE S.A.I.C.	N	7.662.921	0	7.662.921	6	100,0%	7.662.921	0	0	7.662.921	0
21	1342	GORJON, NESTOR E Y GHIRARDI, ALF	N	39.776	0	39.776	6	100,0%	39.776	0	0	39.776	0
21	1370	MARTINEZ, ADONIS, RAMON Y OTROS	N	165.763	0	165.763	6	100,0%	165.763	0	0	165.763	0
24	1381	IGLU S.A.I.C.	N	7.708.075	0	7.708.075	6	100,0%	7.708.075	0	0	7.708.075	0
24	1391	VUOSO HNOS. S.R.L.	N	84.219	0	84.219	6	100,0%	84.219	0	0	84.219	0
18	1425	RISCO PLATEADO S.A.-	N	1.296.827	0	1.296.827	6	100,0%	1.296.827	0	0	1.296.827	0
7	1460	FORNO S.A.I. Y C.	N	1.253.014	0	1.253.014	6	100,0%	1.253.014	0	0	1.253.014	0
20	1466	GHIRARDI SA ENVASES FLEXIBLES	EN	8.385	95.825	104.210	6	100,0%	8.385	0	0	104.210	0
1	1599	STANDARD TEXTIL S.A.	EN	47.676.079	0	47.676.079	6	100,0%	47.676.079	0	0	47.676.079	0

ES COPIA  
DE LA ORIGINAL




ANEXO II

CASA	LEGAJO	RAZÓN SOCIAL	VENCIDO TOTAL	CORRIENTE TOTAL	NO CTE. TOTAL	CARTERA TOTAL	SIT.	PREVISIÓN	PREVISIÓN VENCIDO	PREVISIÓN CORRIENTE	PREVISIÓN NO CTE.	PREVISIÓN TOTAL	CARTERA META TOTAL
24	1634	PESQUERA SAN ANDRES S.A.I.C.	N	68.229.192	0	68.229.192	6	100,0%	68.229.192	0	0	68.229.192	0
4	1720	ESTABL FIDEERO MARRANZINO SAI	N	217.150	0	217.150	6	100,0%	217.150	0	0	217.150	0
5	1761	EL RECREO S.A	N	8.709.205	0	8.709.205	6	100,0%	8.709.205	0	0	8.709.205	0
19	1822	SIDERURGICA DEL LITORAL SA LTD	N	5.401.991	0	5.401.991	6	99,0%	5.347.971	0	0	5.347.971	54.020
10	1843	SODE S.A.I.C.I. Y F.	N	380.403	0	380.403	6	99,0%	376.599	0	0	376.599	3.804
13	1861	MANSILLA,DOMINGO	N	49.002	0	49.002	6	100,0%	49.002	0	0	49.002	0
13	1884	RUBIO,JOSE ANTONIO	N	1.772.454	0	1.772.454	6	100,0%	1.772.454	0	0	1.772.454	0
12	1900	ING GIANDANA Y CIA. S.R.L.	EN	33.160.902	0	33.160.902	6	100,0%	33.160.902	0	0	33.160.902	0
1	1922	LOMBARDI E HIJOS SAICF J J L	EN	2.504.469	0	2.504.469	6	100,0%	2.504.469	0	0	2.504.469	0
8	1996	ARTHUR MARTIN LA RIOJA S.A.	N	255.754	0	255.754	6	91,0%	237.851	0	0	237.851	17.903
4	2101	CIA. SAN PABLO FABRICACION	N	108.168.343	0	108.168.343	6	100,0%	108.168.343	0	0	108.168.343	0
13	2169	VILLAMIL,BALDOMERO ALEJANDRO	N	1.918.099	0	1.918.099	6	100,0%	1.918.099	0	0	1.918.099	0
15	2179	CUADRAÑO Y PASSARINO S.A.	N	2.454.725	0	2.454.725	6	100,0%	2.454.725	0	0	2.454.725	0
1	2239	HIJOS DE YBARRA ARG S A C I	N	397.278	0	397.278	6	99,0%	393.305	0	0	393.305	3.973
1	2527	TALL.MET.NAV.ANGLO ARG. SAIC	N	1.866.414	0	1.866.414	6	100,0%	1.866.414	0	0	1.866.414	0
1	2570	FEDERAL SA DELBENE HNOS Y SABI	N	10.883.348	0	10.883.348	6	100,0%	10.883.348	0	0	10.883.348	0
4	3012	LUCENA JOSE DEL VALLE	N	1.895.885	0	1.895.885	6	100,0%	1.895.885	0	0	1.895.885	0
4	3061	APARICIO Y CIA. S.A.I.C.	N	500.468	0	500.468	6	99,0%	495.463	0	0	495.463	5.005
1	3243	ALPESA S A I C I	N	221.194	0	221.194	6	100,0%	221.194	0	0	221.194	0
15	3423	SANTARELLI,H.N. Y CHIACHARINI	N	67.995.702	0	67.995.702	6	99,0%	67.315.745	0	0	67.315.745	679.957
1	3494	CARDALANA S.A.	N	502.891	0	502.891	6	100,0%	502.891	0	0	502.891	0
1	3498	ILUM S.A.I.C.	N	75.220	0	75.220	6	100,0%	75.220	0	0	75.220	0
17	3540	PESALLU SA.	N	212.419	0	212.419	6	100,0%	212.419	0	0	212.419	0
15	3641	NAVARRETE,CARLOS Y OTRO	N	13.143	0	13.143	6	100,0%	13.143	0	0	13.143	0
14	3873	GARCIA DE ALAMO, RAMON AUGUSTO	N	41.830	0	41.830	6	100,0%	41.830	0	0	41.830	0
14	3912	CONARSA S.A.	N	1.663.184	0	1.663.184	6	100,0%	1.663.184	0	0	1.663.184	0
4	3929	IND. TECN. ARG. S.A.	N	167.214	0	167.214	6	100,0%	167.214	0	0	167.214	0
4	3986	FRULIMPO S.A.I.C.A.G.	EN	14.899.465	0	14.899.465	6	100,0%	14.899.465	0	0	14.899.465	0
4	3987	SALVATIERRA, ERNESTO L. Y OTROS	N	747.938	0	747.938	6	100,0%	747.938	0	0	747.938	0
14	4008	COMP IND. MINERO DE TRITURA	N	1.192.047	0	1.192.047	6	100,0%	1.192.047	0	0	1.192.047	0
1	4129	FRIG. LA RURAL S.A.C.I.F.I.A.	N	1.006.716	0	1.006.716	6	99,0%	996.649	0	0	996.649	10.067
2	4261	VILLBER S.A.	N	12.673.320	0	12.673.320	6	100,0%	12.673.320	0	0	12.673.320	0
4	4297	MECON S.A.C.I.F.A.	N	90.396	0	90.396	6	100,0%	90.396	0	0	90.396	0
2	4534	EST. COLBY S.A.I.C.	N	792.284	0	792.284	6	100,0%	792.284	0	0	792.284	0
1	4584	CRISTALERIA LA ESPERANZA S.A.	N	13.488.793	0	13.488.793	6	100,0%	13.488.793	0	0	13.488.793	0
1	4686	PRODUCTEX S.A.C.I.	N	10.341.916	0	10.341.916	6	100,0%	10.341.916	0	0	10.341.916	0
16	4832	CERAMICA ROMERO S.A.	N	6.767.403	0	6.767.403	6	100,0%	6.767.403	0	0	6.767.403	0
25	5002	JEFE S.A.C.I.F.	N	257.781	0	257.781	6	99,0%	255.203	0	0	255.203	2.578
25	5022	QUIMICA DEMA S.A.	N	43.859	0	43.859	6	100,0%	43.859	0	0	43.859	0
25	5058	MAQUIWORLD S.A.	N	2.996.123	0	2.996.123	6	100,0%	2.996.123	0	0	2.996.123	0
3	5240	DE GOBBI, ANGEL	N	951.230	0	951.230	6	99,0%	951.618	0	0	951.618	9.612
1	5387	SEBASTIAN BADARACCO SACIAI	N	5.787.025	0	5.787.025	6	97,0%	5.613.414	0	0	5.613.414	173.611
1	5580	TREFAULT SACICA ADOLFO T	EN	2.704.957	0	2.704.957	6	100,0%	2.704.957	0	0	2.704.957	0
1	5772	CIA. ACEITERA ARGENTINA SAIC	EN	6.220.121	0	6.220.121	6	100,0%	6.220.121	0	0	6.220.121	0
9	5812	BERTOLINA HNOS. S.A.	E	263.928	171.813	435.741	6	100,0%	263.928	0	171.813	435.741	0
1	5849	ALCAZAR S.A.I.C.	N	981.476	0	981.476	6	100,0%	981.476	0	0	981.476	0
1	6072	EST. TEX. OESTE S.A.I.C.F.	EN	394.520.035	0	394.520.035	6	100,0%	394.520.035	0	0	394.520.035	0
2	6140	HCA. DE PINTURAS HELVETICA SAIC	E	172.253	0	172.253	6	100,0%	172.253	0	0	172.253	0
1	6564	CARBALLO Y CIA. S.A.I.C.F.	N	4.150.163	0	4.150.163	6	99,0%	4.108.661	0	0	4.108.661	41.502
1	6975	MODERN PLASTIC S.A.	N	5.030.576	0	5.030.576	6	86,0%	4.326.295	0	0	4.326.295	704.281
1	7273	FANAL S.A.C.I.	N	22.316.192	0	22.316.192	6	100,0%	22.316.192	0	0	22.316.192	0



CASA	LEGAJO	RAZÓN SOCIAL	VENCIDO TOTAL	CORRIENTE TOTAL	NO CTE. TOTAL	CARTERA TOTAL	SIT.	PREVISIÓN	PREVISIÓN VENCIDO	PREVISIÓN CORRIENTE	PREVISIÓN NO CTE.	PREVISIÓN TOTAL	CARTERA META TOTAL
2	7335	INGENIERIA NEUMATICA SEI	N	12.204	0	12.204	6	100,0%	12.204	0	0	12.204	0
1	7839	PAPELERA HISPANO ARGENTINA S.A	N	3.998.498	0	3.998.498	6	91,0%	3.638.633	0	0	3.638.633	359.865
2	8203	ELECTROMOTORES CZERWENY S.A.	N	65.282	0	65.282	6	100,0%	65.282	0	0	65.282	0
1	8239	WECHECO COM.IND.FIN. S.A.	EN	2.516.003	0	2.516.003	6	100,0%	2.516.003	0	0	2.516.003	0
1	9058	GEOTECNICA S.A.I.C.	N	83.267.344	0	83.267.344	6	100,0%	83.267.344	0	0	83.267.344	0
1	9093	BISCAY Y GOBELLI S.R.L.	N	1.381.880	0	1.381.880	6	100,0%	1.381.880	0	0	1.381.880	0
1	10345	CARBOMETAL S.A	N	36.138.315	0	36.138.315	6	99,0%	35.776.932	0	0	35.776.932	361.383
1	10753	PHAVIA S.A.I.C.F.	N	197.048	0	197.048	6	100,0%	197.048	0	0	197.048	0
1	10842	CALDERAS SALCOR CAREN S.A.	N	7.143.269	0	7.143.269	6	99,0%	7.071.836	0	0	7.071.836	71.433
1	11037	CIA.GRAL.FABRIL FINANCIERA SA	N	564.146.114	0	564.146.114	6	99,7%	562.453.676	0	0	562.453.676	1.692.438
1	11052	B. CABALLERO Y CIA S.A. ICF	N	8.541.598	0	8.541.598	6	100,0%	8.541.598	0	0	8.541.598	0
9	11118	GRANDES MOTORES DIESEL S.A.	EN	1.309.835	0	1.309.835	6	99,0%	1.296.737	0	0	1.296.737	13.098
9	11128	CIA.MOLINERA SAN FRANCISCO S.A	N	3.600.355	0	3.600.355	6	100,0%	3.600.355	0	0	3.600.355	0
1	11290	SAMUEL BEER S.A.I.C.	N	958.948	0	958.948	6	100,0%	958.948	0	0	958.948	0
1	11299	VERESIT S.A.C.I.F.I.	EN	32.810	0	32.810	6	22,0%	7.218	0	0	7.218	25.592
1	11333	DOTAL S.A.I.C.F.I.A.	EN	3.902.041	0	3.902.041	6	99,0%	3.863.021	0	0	3.863.021	39.020
1	11395	CDNSERVAS PENSACOLA S.A.I.C.	N	6.960.088	0	6.960.088	6	100,0%	6.960.088	0	0	6.960.088	0
1	11582	MANUFACTURAS FORTI	N	14.323.143	0	14.323.143	6	99,0%	14.179.912	0	0	14.179.912	143.231
21	11698	BARAVALLE, GUSTAVO ALBERTO	N	37.843	0	37.843	6	100,0%	37.843	0	0	37.843	0
1	11859	CIA. FRUTICOLA ARGENTINA ICSA	N	7.109.251	0	7.109.251	6	100,0%	7.109.251	0	0	7.109.251	0
1	14465	PRIMOTEX S.A.C.I.	N	39.432	0	39.432	6	100,0%	39.432	0	0	39.432	0
1	15163	EDITORIAL CODEX S.A.	E	35.840	0	35.840	6	100,0%	35.840	0	0	35.840	0
1	15418	NECOH ARGENTINA S.A.I.C.	N	1.034.233	0	1.034.233	6	100,0%	1.034.233	0	0	1.034.233	0
1	15849	ITALAR S.A. IND. TEX. ALG. ARG	N	224.413.786	0	224.413.786	6	99,0%	222.169.648	0	0	222.169.648	2.244.138
1	15927	DUBARRY S.A.C.I.F.I.	N	535.202	0	535.202	6	100,0%	535.202	0	0	535.202	0
1	16091	TEJEDURIAS HOMERO S.A.C.I.	N	2.961.601	0	2.961.601	6	99,0%	2.931.985	0	0	2.931.985	29.616
1	18958	ALGODONERA VINCA S.A.I.C	EN	1.835.284	335.454	2.170.738	6	99,0%	1.816.931	0	332.099	2.149.031	21.707
1	19135	PORCELANA AMERICANA S.A.	N	596.296	0	596.296	6	100,0%	596.296	0	0	596.296	0
1	19440	BIEDMA S.A.C.I.F.	N	979.331	0	979.331	6	100,0%	979.331	0	0	979.331	0
1	19895	PRATI VAZQUEZ IGLESIAS S.A.	N	33.837.977	0	33.837.977	6	99,0%	33.499.597	0	0	33.499.597	338.380
1	23006	OMNIPOL SUDAMERICANA CIFISA	N	11.490.024	0	11.490.024	6	100,0%	11.490.024	0	0	11.490.024	0
1	23476	AST. PRINCIPE MENGHI Y PENCO	EN	693.795.976	0	693.795.976	6	100,0%	693.795.976	0	0	693.795.976	0
1	25602	TALL.MET. RAMSER DE CAMBIAGGIO	N	571.976	0	571.976	6	100,0%	571.976	0	0	571.976	0
1	28128	SASETRU SACIFIAE	N	126.144.239	0	126.144.239	6	99,0%	124.882.797	0	0	124.882.797	1.261.442
1	29920	PETRACCA E HIJOS S.A.I.C.F.I.	N	44.196.348	0	44.196.348	6	100,0%	44.196.348	0	0	44.196.348	0
1	30163	FROIM BERCHOLC E HIJOS S.A.C.I	N	4.232.331	0	4.232.331	6	100,0%	4.232.331	0	0	4.232.331	0
1	30708	CEP S.A.	N	4.910.667	0	4.910.667	6	100,0%	4.910.667	0	0	4.910.667	0
1	31064	CIA. ARENERA DEL VIZCAINO SAIC	N	4.550.212	0	4.550.212	6	100,0%	4.550.212	0	0	4.550.212	0
1	31146	SELSA S.A.I.C.F.I.	N	528.627	0	528.627	6	100,0%	528.627	0	0	528.627	0
1	31577	ANTONIO L. GIBAUT S.A.	EN	5.478.185	0	5.478.185	6	100,0%	5.478.185	0	0	5.478.185	0
1	31596	IND QUIMICAS MEBOMAR SAICFI	EN	5.183.993	0	5.183.993	6	100,0%	5.183.993	0	0	5.183.993	0
1	32769	LOZADUR GDES. FCAS. ARG. CERAM	N	11.003.195	0	11.003.195	6	100,0%	11.003.195	0	0	11.003.195	0
1	33210	ELECTRODOMESTICOS AURORA S.A.	EN	3.819.984	0	3.819.984	6	99,0%	3.781.784	0	0	3.781.784	38.200
1	34811	ASTILLEROS ALIANZA S.A.	EN	187.434.870	0	187.434.870	6	100,0%	187.434.870	0	0	187.434.870	0
1	35034	GAMEZ S.A.	EN	1.682.494	347.207	2.029.701	6	99,0%	1.665.669	0	343.735	2.009.404	20.297
1	35226	MATERFER S.A.	EN	20.231.262	0	20.231.262	6	99,0%	20.028.949	0	0	20.028.949	202.313
1	36337	OILGRAS S.A.I.C.F.I.A.	N	2.798.174	0	2.798.174	6	100,0%	2.798.174	0	0	2.798.174	0
1	37490	CABSHA S.A.I.C.	EN	39.250.189	0	39.250.189	6	99,7%	39.132.438	0	0	39.132.438	117.751
1	37607	TELESUD S.A.C.I.F.	N	22.963.220	0	22.963.220	6	100,0%	22.963.220	0	0	22.963.220	0
1	37877	ELIDD INDIA RUBBER S.A.	N	337.751	0	337.751	6	100,0%	337.751	0	0	337.751	0
1	37879	FRIG. MINGUILLON S.A.	EN	59.733.947	0	59.733.947	6	99,0%	59.136.608	0	0	59.136.608	597.339


ES COPIA  
DE CARBONETA



ANEXO II

CASA	LEGAJO	RAZÓN SOCIAL	VENCIDO TOTAL	CORRIENTE TOTAL	NO CTE. TOTAL	CARTERA TOTAL	SIT.	PREVISIÓN	PREVISIÓN VENCIDO	PREVISIÓN CORRIENTE	PREVISIÓN NO CTE.	PREVISIÓN TOTAL	CARTERA NETA TOTAL
1	38052	PETROLIFERA EL CARMEN S.A.	N	539.659.016	0	539.659.016	6	100,0%	539.659.016	0	0	539.659.016	0
1	38154	DISTEL S.C.A.	N	62.284	0	62.284	6	100,0%	62.284	0	0	62.284	0
1	38346	ALGODONERA LLAVALLOL S.A.I.C.	EN	4.242.642	0	4.242.642	6	100,0%	4.242.642	0	0	4.242.642	0
1	38452	PAGLIANO HNOS. S.A.C.I.F.	N	796.893	0	796.893	6	100,0%	796.893	0	0	796.893	0
1	38768	BERARDI ARG. S.A.C.I.F.	N	10.501.688	0	10.501.688	6	100,0%	10.501.688	0	0	10.501.688	0
1	39161	CIA. ARG. DE CIERRE RELAMPAGO	N	5.219.041	0	5.219.041	6	100,0%	5.219.041	0	0	5.219.041	0
1	39350	TRANSP. M. ROMANO Y CIA SACIFI	N	31.587.311	0	31.587.311	6	100,0%	31.587.311	0	0	31.587.311	0
1	39507	CAFFETTI S.A.C.I.F.I.A.	N	985.863.909	0	985.863.909	6	100,0%	985.863.909	0	0	985.863.909	0
1	39516	SUC. ALBERTO MAJAS S.A.I.C.I.	EN	1.932.280	0	1.932.280	6	99,0%	1.912.957	0	0	1.912.957	19.323
1	39590	DREAN S.A.	N	1.237.865	0	1.237.865	6	100,0%	1.237.865	0	0	1.237.865	0
1	39629	IZA IND. ZEMELMAN AMERICANAS	N	14.264.744	0	14.264.744	6	99,0%	14.122.097	0	0	14.122.097	142.647
1	40428	COCARSA CIA. DE CARNICEROS SAI	E	853.360	442.940	1.296.300	6	100,0%	853.360	0	442.940	1.296.300	0
1	41151	CANTERA SAN LINO S.A.C.I.F.I.	EN	37.344.869	0	37.344.869	6	99,0%	36.971.420	0	0	36.971.420	373.449
1	41304	TINTORERIA IND. TAMARA S. EN C	N	703.769	0	703.769	6	100,0%	703.769	0	0	703.769	0
1	41365	CERAMICA RIO NEGRO S.A.I.C.	N	116.761.054	0	116.761.054	6	100,0%	116.761.054	0	0	116.761.054	0
1	41384	ACEROS BRAGADO S.A.C.I.F.	N	26.808.612	0	26.808.612	6	88,0%	23.591.579	0	0	23.591.579	3.217.033
1	41505	REMSA S.A.I.C.A.M.	N	14.882.001	0	14.882.001	6	100,0%	14.882.001	0	0	14.882.001	0
1	41593	FUTURE S.A.C.I.A.F.	N	14.910.797	0	14.910.797	6	100,0%	14.910.797	0	0	14.910.797	0
1	41855	LA CERAMICA DEL PLATA S.A.	N	2.165.785	0	2.165.785	6	100,0%	2.165.785	0	0	2.165.785	0
1	42165	ACRILICOS SALERNO S.A.I.F.I.	N	60.144	0	60.144	6	100,0%	60.144	0	0	60.144	0
1	42443	MANUF. SAN JUSTO S.A.I.C.I.I.A	EN	64.731.975	0	64.731.975	6	99,0%	64.084.655	0	0	64.084.655	647.320
1	42553	PAMET S.A. ARGENTINA CIFI	EN	14.793.732	0	14.793.732	6	99,0%	14.645.795	0	0	14.645.795	147.937
1	42848	DICAL S.A.I.C.	N	4.592.521	0	4.592.521	6	100,0%	4.592.521	0	0	4.592.521	0
1	42871	PTA. EMBOTELLADORA MODELO S.A.	N	2.729.629	0	2.729.629	6	99,0%	2.702.333	0	0	2.702.333	27.296
1	43051	CERAMICA MILANO S.A.I.C.	EN	16.478.189	0	16.478.189	6	100,0%	16.478.189	0	0	16.478.189	0
1	43104	FRIG. YAGUANE S.A.C.I.F.A.	EN	42.246.746	0	42.246.746	6	100,0%	42.246.746	0	0	42.246.746	0
1	43141	RUDA, MANUEL	N	149.115	0	149.115	6	100,0%	149.115	0	0	149.115	0
1	43307	SERMA S.A.C.I.F.	EN	4.961.252	0	4.961.252	6	100,0%	4.961.252	0	0	4.961.252	0
1	43401	VENTURA S.A.M.C.I.	EN	137.830.854	0	137.830.854	6	100,0%	137.830.854	0	0	137.830.854	0
1	43513	SIGNY S.A.C.I.I.F.C.A.	N	758.481	0	758.481	6	100,0%	758.481	0	0	758.481	0
1	43782	CROMOFLASH S.A.I.C.F.	EN	12.527.906	0	12.527.906	6	99,0%	12.402.627	0	0	12.402.627	125.279
1	43922	TUNESMALT S.A.C.I.F.I.C.A.	N	1.204.096	0	1.204.096	6	100,0%	1.204.096	0	0	1.204.096	0
1	43928	INGENIERIA ELTEN S.A.	N	13.493.865	0	13.493.865	6	99,0%	13.358.926	0	0	13.358.926	134.939
21	43928	INGENIERIA ELTEN S.A.	N	40	0	40	6	99,0%	40	0	0	40	0
1	44079	DI TATA, EMILIO ERNESTO	N	118.055	0	118.055	6	100,0%	118.055	0	0	118.055	0
1	44138	CELEBRE S.A.C.I.F.I.C.A.	N	152.053	0	152.053	6	99,0%	150.532	0	0	150.532	1.521
1	44301	TEXTIL CENTER S SACIFITE	N	615.494	0	615.494	6	100,0%	615.494	0	0	615.494	0
1	44411	LEDRA S.A.C.I.	N	2.295.043	0	2.295.043	6	100,0%	2.295.043	0	0	2.295.043	0
1	44624	EXM ARG. S.A. IMP. Y EXP.	N	126.550.161	0	126.550.161	6	99,0%	125.284.659	0	0	125.284.659	1.265.502
1	44639	CAREM S.A.	EN	18.242.386	0	18.242.386	6	100,0%	18.242.386	0	0	18.242.386	0
1	44901	BRITAINS S.A.I.C.F.I.	N	1.219.998	0	1.219.998	6	99,0%	1.207.798	0	0	1.207.798	12.200
1	44902	CENTRO DE MAQ. IND. SACIFIA.	N	261.091	0	261.091	6	100,0%	261.091	0	0	261.091	0
1	45017	ASCENSORES ANTARES S.A.I.C.F.	N	132.346	0	132.346	6	100,0%	132.346	0	0	132.346	0
1	45352	ECOP S.A.C.I.F.I.	N	537.197	0	537.197	6	100,0%	537.197	0	0	537.197	0
1	45748	KOPELMAN S.A.C.I.F.I.A.	N	59.171	0	59.171	6	100,0%	59.171	0	0	59.171	0
1	45840	CEDDOS S.A.C.I.F.	EN	12.834.064	0	12.834.064	6	99,0%	12.705.723	0	0	12.705.723	128.341
1	46003	LA QUENITA	EN	31.363.590	0	31.363.590	6	100,0%	31.363.590	0	0	31.363.590	0
1	46038	PACKING ENVASES ARGENTINOS S.A	EN	23.756.301	0	23.756.301	6	100,0%	23.756.301	0	0	23.756.301	0
1	46040	CASASA S.A.	N	31.753.229	0	31.753.229	6	100,0%	31.753.229	0	0	31.753.229	0
1	46229	MADERERA MARINE RIO NEGRO S.A.	N	5.171.069	0	5.171.069	6	100,0%	5.171.069	0	0	5.171.069	0
1	46317	COBY S.A.	N	31.428.758	0	31.428.758	6	99,0%	31.114.470	0	0	31.114.470	314.288

ES COPIA  
EN LA GABRIELA



ANEXO II

CASA	LEGAJO	RAZÓN SOCIAL	VENCIDO TOTAL	CORRIENTE TOTAL	NO CTE. TOTAL	CARTERA TOTAL	SIT.	PREVISIÓN	PREVISIÓN VENCIDO	PREVISIÓN CORRIENTE	PREVISIÓN NO CTE.	PREVISIÓN TOTAL	CARTERA NETA TOTAL
1	46383	NORMAFER S.A.C.I.	N	2.667.799	0	2.667.799	6	100,0%	2.667.799	0	0	2.667.799	0
1	46388	CAVIFRE S.A.I.C.	N	2.860.847	0	2.860.847	6	100,0%	2.860.847	0	0	2.860.847	0
1	46452	FUNDICIONES HUINCA S.A.C.I.	N	719.851	0	719.851	6	100,0%	719.851	0	0	719.851	0
1	46539	COEMAR S.A.	N	2.834.064	0	2.834.064	6	100,0%	2.834.064	0	0	2.834.064	0
1	46573	SILVINO LLANEZA E HIJOS S.A.	EN	19.075.070	0	19.075.070	6	100,0%	19.075.070	0	0	19.075.070	0
1	46591	CIA. YESERA DEL SUR	N	5.850.488	0	5.850.488	6	100,0%	5.850.488	0	0	5.850.488	0
1	46641	TROIANI AQUILES R.Y ROBERTO R.	N	417.040	0	417.040	6	100,0%	417.040	0	0	417.040	0
1	46657	PANAGGIO, RICARDO M. Y OTRO	N	888.513	0	888.513	6	99,0%	879.628	0	0	879.628	8.885
1	46677	INDEPENDENCIA TP.TES. INTERN. S.A	N	1.887.062	0	1.887.062	6	100,0%	1.887.062	0	0	1.887.062	0
1	46717	SAMOTEC S.A.	N	1.382.434	0	1.382.434	6	100,0%	1.382.434	0	0	1.382.434	0
1	46722	VELEZQUEZ, CARLOS ALEJANDRO	N	1.478.919	0	1.478.919	6	100,0%	1.478.919	0	0	1.478.919	0
1	46729	BRAJIZAN, JOSE ROQUE Y OTROS,	N	693.739	0	693.739	6	99,0%	686.802	0	0	686.802	6.937
1	46752	CAOLINES LA BRAVA S.A.	N	968.927	0	968.927	6	100,0%	968.927	0	0	968.927	0
1	46802	IBARRA, RAUL CARLOS	N	14.638.472	0	14.638.472	6	100,0%	14.638.472	0	0	14.638.472	0
1	46839	FURLOTTI S.A.	N	8.317.778	0	8.317.778	6	99,0%	8.234.600	0	0	8.234.600	83.178
1	46847	TOMBUT S.A.	N	285.101	0	285.101	6	99,0%	282.250	0	0	282.250	2.851
1	46885	PAVIMAR S.A.	N	2.164.844	0	2.164.844	6	100,0%	2.164.844	0	0	2.164.844	0
1	46927	PAPEL DEL TUCUMAN S.A.	EN	1.433.979.005	0	1.433.979.005	6	99,5%	1.426.809.110	0	0	1.426.809.110	7.169.895
1	46946	CEMENTOS NOA S.A.	N	33.359.835	0	33.359.835	6	99,0%	33.026.237	0	0	33.026.237	333.598
1	47014	MANGIALAVORI HNOS. SAACIIF	N	8.815.693	0	8.815.693	6	100,0%	8.815.693	0	0	8.815.693	0
1	47218	CALDERAS Y TANQUES LA MARINA S	N	345.532	0	345.532	6	99,0%	342.077	0	0	342.077	3.455
1	47347	MULER Y WARON	N	838.908	0	838.908	6	100,0%	838.908	0	0	838.908	0
1	47348	RAFACO S.A.C.I.A.	N	28.220.512	0	28.220.512	6	100,0%	28.220.512	0	0	28.220.512	0
1	47358	ITAL VENETA S.A.	N	49.447	0	49.447	6	100,0%	49.447	0	0	49.447	0
1	47361	BENZAQUEN S.A.I.C.I. Y F	N	8.771.028	0	8.771.028	6	100,0%	8.771.028	0	0	8.771.028	0
1	47417	SUAVESTAR S.A.	N	1.547.882	0	1.547.882	6	100,0%	1.547.882	0	0	1.547.882	0
1	47432	JUAN BERARDI E HIJOS SAICFI	N	1.788.852	0	1.788.852	6	100,0%	1.788.852	0	0	1.788.852	0
1	47449	QUIMICA ALECA S.A.I.C.	N	657.694	0	657.694	6	100,0%	657.694	0	0	657.694	0
1	47471	ITALIANA S.A.C.I.A.	N	234.784	0	234.784	6	100,0%	234.784	0	0	234.784	0
1	47486	MI TESORO S.A.C.I.	N	7.740.457	0	7.740.457	6	100,0%	7.740.457	0	0	7.740.457	0
1	47507	MICROONDA S.A.C.I.F.I.A.M.	N	20.747.320	0	20.747.320	6	100,0%	20.747.320	0	0	20.747.320	0
1	47509	VIDRIOS TECNICOS S.A.	N	2.540.953	0	2.540.953	6	100,0%	2.540.953	0	0	2.540.953	0
1	47510	MOURI#O SA AGROP.FIN.INM.CO.IN	EN	6.462.895	0	6.462.895	6	99,0%	6.398.266	0	0	6.398.266	64.629
1	47512	FISCO HNOS. S.R.L.	N	376.116	0	376.116	6	100,0%	376.116	0	0	376.116	0
1	47569	SOC.MINERA PIQUITAS PICCHETTI	N	202.806.620	0	202.806.620	6	100,0%	202.806.620	0	0	202.806.620	0
1	47583	MARPE S.A.	N	584.782	0	584.782	6	100,0%	584.782	0	0	584.782	0
1	47601	INTERFERON S.A.	N	2.854.187	0	2.854.187	6	100,0%	2.854.187	0	0	2.854.187	0
1	47610	CARPINTERIA INDUSTRIAL DEL OES	N	48.155	0	48.155	6	100,0%	48.155	0	0	48.155	0
1	47631	PLISA PLANTAS LACTEAS INTEGRAL	EN	121.705.740	0	121.705.740	6	100,0%	121.705.740	0	0	121.705.740	0
1	47662	METALURG. LOBOS S.A.C.I.F.	N	1.894.972	0	1.894.972	6	100,0%	1.894.972	0	0	1.894.972	0
1	47682	CASUAL'S S.A.I.C.	N	229.503	0	229.503	6	100,0%	229.503	0	0	229.503	0
1	47686	S.A. CEMA IND. COM. Y FINANCI.	N	7.100.975	0	7.100.975	6	100,0%	7.100.975	0	0	7.100.975	0
1	47694	TEXTIL JACQUARD S.A.	N	3.017.953	0	3.017.953	6	100,0%	3.017.953	0	0	3.017.953	0
1	47723	ALNAVI S.A.	N	19.256.862	0	19.256.862	6	100,0%	19.256.862	0	0	19.256.862	0
1	47724	MAGGIANI, HECTOR	N	18.520	0	18.520	6	99,0%	18.335	0	0	18.335	185
1	47731	RAMON ABRAHAM Y HNOS. S.A.	EN	299.722.402	0	299.722.402	6	100,0%	299.722.402	0	0	299.722.402	0
1	47741	FRIG.INSIGNIA DEL PLATA SAICA	N	843.033	0	843.033	6	100,0%	843.033	0	0	843.033	0
1	47743	CABLO PAMPEANA S.A.	EN	111.611.433	0	111.611.433	6	99,0%	110.495.319	0	0	110.495.319	1.116.114
1	47756	CONAPA CIA. NAVIERA PARANA	N	23.708.633	0	23.708.633	6	100,0%	23.708.633	0	0	23.708.633	0
1	47788	LAS 4 BARRAS S.A.I.C.F.I.	EN	5.757.521	0	5.757.521	6	99,0%	5.699.946	0	0	5.699.946	57.575
1	47791	VISCOSUD S.A.	EN	4.525.438	0	4.525.438	6	99,0%	4.480.184	0	0	4.480.184	51.217

ESCOPIA  
 GABRIELLA



ANEXO 13

CASA	LEGAJO	RAZÓN SOCIAL	VENCIDO TOTAL	CORRIENTE TOTAL	NO CTE. TOTAL	CARTERA TOTAL	SIT.	PREVISIÓN	PREVISIÓN VENCIDO	PREVISIÓN CORRIENTE	PREVISIÓN NO CTE.	PREVISIÓN TOTAL	CARTERA NETA TOTAL
1	47797	TAPKO S.A.	N	1.617.872	0	1.617.872	6	100,0%	1.617.872	0	0	1.617.872	0
1	47819	MOLINO INDEPENDENCIA SACIFA	N	76.637	0	76.637	6	100,0%	76.637	0	0	76.637	0
1	47893	TEXTIL CLOVER S.A.	N	17.364	0	17.364	6	100,0%	17.364	0	0	17.364	0
1	47901	CIUFFO HNOS. S.A.I.C.F.L.	N	38.818	0	38.818	6	100,0%	38.818	0	0	38.818	0
1	47914	PÉREZ Y LOMBARDI S.A.C.I.A.	N	1.323.401	0	1.323.401	6	99,0%	1.310.167	0	0	1.310.167	13.234
1	47922	MONTE GRANDE FUEGUINA S.A.	N	5.962.924	0	5.962.924	6	100,0%	5.962.924	0	0	5.962.924	0
1	47923	MARASCO, FRANCISCO	N	993.580	0	993.580	6	100,0%	993.580	0	0	993.580	0
1	47939	DESAFIOS EDITORES S.A.	N	18.339	0	18.339	6	100,0%	18.339	0	0	18.339	0
1	48020	METALMA S.R.L.	N	1.154.780	0	1.154.780	6	100,0%	1.154.780	0	0	1.154.780	0
1	48026	ARANBUL S.A.C.I.F.	N	82.394	0	82.394	6	100,0%	82.394	0	0	82.394	0
1	48041	CIA. PAPELERA CALIFORNIA SACI	N	18.975	0	18.975	6	100,0%	18.975	0	0	18.975	0
1	48057	APPOLONIO, RUBEN JESUS	N	16.202	0	16.202	6	100,0%	16.202	0	0	16.202	0
1	48088	ESMEVA S.A.	N	406.490	0	406.490	6	100,0%	406.490	0	0	406.490	0
1	48147	TILBURY S.A.	N	533.343	0	533.343	6	100,0%	533.343	0	0	533.343	0
1	48171	E.G.GAS DE EMILIO GOMEZ	N	154.036	0	154.036	6	100,0%	154.036	0	0	154.036	0
1	48176	IND.ARG. DE CLIMAT AUTOM. S.A.	N	1.515.541	0	1.515.541	6	100,0%	1.515.541	0	0	1.515.541	0
1	48184	POLITEX S.A.	N	2.303.238	0	2.303.238	6	99,0%	2.280.206	0	0	2.280.206	23.032
1	48214	TEXTIL TRANSPATAGONICA S.A.C.I.	N	144.099	0	144.099	6	100,0%	144.099	0	0	144.099	0
1	48245	PESQUERA MAR AZUL S.A.	EN	15.551.942	0	15.551.942	6	99,0%	15.396.423	0	0	15.396.423	155.519
1	48254	ESTRELLA DE MAR S.A.	N	1.406.740	0	1.406.740	6	100,0%	1.406.740	0	0	1.406.740	0
1	48302	PIERRE DE FRANCE S.A.	N	3.881.023	0	3.881.023	6	100,0%	3.881.023	0	0	3.881.023	0
1	48305	TELMEX S.A.	N	3.379.249	0	3.379.249	6	100,0%	3.379.249	0	0	3.379.249	0
1	48316	MELLINO S.A.C.I.F.I.A.	EN	14.274.410	0	14.274.410	6	99,0%	14.131.666	0	0	14.131.666	142.744
1	48318	MARTINEZ BENJAMIN Y ALBERTO R	N	263.861	0	263.861	6	100,0%	263.861	0	0	263.861	0
1	48334	BRACERAS, ROBERTO (H)	N	3.420.967	0	3.420.967	6	99,0%	3.386.757	0	0	3.386.757	34.210
1	48438	CASCADA S.A.I.C.I.F.	N	1.767.263	0	1.767.263	6	100,0%	1.767.263	0	0	1.767.263	0
1	48525	TERCETO S.R.L.	N	16.030.307	0	16.030.307	6	100,0%	16.030.307	0	0	16.030.307	0
1	48651	PHOD VALSI S.A.	N	2.480.371	0	2.480.371	6	100,0%	2.480.371	0	0	2.480.371	0
1	48673	TEXTIL VILLA MAIPU S.A.	EN	85.515	0	85.515	6	99,0%	84.660	0	0	84.660	855
1	48746	POLYSUR S.A. Y SEDALANA S.A.	EN	5.935.930	0	5.935.930	6	99,0%	5.876.571	0	0	5.876.571	59.359
1	48747	SAN MARINO S.A.	N	91.625	0	91.625	6	99,0%	90.709	0	0	90.709	916
1	48782	FRIG. RAMALLO S.A.	EN	64.035.377	0	64.035.377	6	100,0%	64.035.377	0	0	64.035.377	0
1	48831	FOTOCROMOS COLUMBIA S.A.I.C.	N	48.308	0	48.308	6	0,0%	0	0	0	0	48.308
1	48892	MIDES ALGODONERA DEL CHACO SA	EN	23.511.350	0	23.511.350	6	99,0%	23.276.237	0	0	23.276.237	235.114
1	48954	MAT. Y FRIG. RIO LUJAN S.A.	N	488.615	0	488.615	6	100,0%	488.615	0	0	488.615	0
1	48978	BRASUR S.A.	EN	4.136.167	0	4.136.167	6	99,0%	4.094.805	0	0	4.094.805	41.362
1	48980	HORACIO BANGA S.A.	N	153.106	0	153.106	6	100,0%	153.106	0	0	153.106	0
1	48993	CARTONERIA INTEGRAL S.A.	N	2.500.329	0	2.500.329	6	100,0%	2.500.329	0	0	2.500.329	0
1	49092	ILASA IND.LATINO AMERICANA S.A	N	2.777	0	2.777	6	100,0%	2.777	0	0	2.777	0
1	49183	TECNO ALIMENTARIA S.A.	EN	17.969.923	1.521.005	19.490.928	6	99,0%	17.790.224	0	1.505.795	19.296.019	194.909
1	49196	BODEGAS Y VDOS. EL PARQUE S.A.	N	15.914.850	0	15.914.850	6	99,0%	15.755.702	0	0	15.755.702	159.149
1	49255	INDUAL S.A.	EN	4.425.946	0	4.425.946	6	99,0%	4.381.687	0	0	4.381.687	44.259
1	49309	RANCUL S.A	N	30.186.844	0	30.186.844	6	99,0%	29.884.976	0	0	29.884.976	301.868
1	49326	TOMAR S.A	N	5.103.061	0	5.103.061	6	100,0%	5.103.061	0	0	5.103.061	0
1	49332	LATINDATA S.A.	N	2.430.661	0	2.430.661	6	100,0%	2.430.661	0	0	2.430.661	0
<b>Situación 6</b>			<b>8.383.051.013</b>	<b>0</b>	<b>3.510.465</b>	<b>8.386.561.478</b>	<b>300</b>	<b>8.356.538.134</b>	<b>0</b>	<b>3.482.466</b>	<b>8.360.020.600</b>	<b>26.540.878</b>	

*[Handwritten signature]*

ES COPIA  
FEEZ BARRELA








CASA LEGAJO	RAZÓN SOCIAL	VENCIDO TOTAL	CORRIENTE TOTAL	NO CTE. TOTAL	CARTERA TOTAL	SIT.	PREVISIÓN	PREVISIÓN VENCIDO	PREVISIÓN CORRIENTE	PREVISIÓN NO CTE.	PREVISIÓN TOTAL	CARTERA NETA TOTAL
	Situación 1	333.694	0	28.089.798	28.423.492	67		22.948	0	559.371	582.319	27.841.173
	Situación 2	132.132	0	13.152.056	13.284.188	16		58.648	0	4.305.505	4.364.153	8.920.035
	Situación 3	29.929.603	0	31.924.240	61.853.843	122		24.165.971	0	4.886.549	29.052.520	32.801.323
	Situación 4	10.906.561	0	0	10.906.561	78		10.399.674	0	0	10.399.674	506.887
	Situación 5	2.411.912.708	0	22.847.260	2.434.759.968	742		2.393.767.930	0	12.353.401	2.406.121.331	28.638.637
	Situación 6	8.383.051.013	0	3.510.465	8.386.561.478	300		8.356.538.134	0	3.482.466	8.360.020.600	26.540.878
	<b>Total de Cartera</b>	<b>10.836.265.711</b>	<b>0</b>	<b>99.523.819</b>	<b>10.935.789.530</b>	<b>1.325</b>		<b>10.784.953.304</b>	<b>0</b>	<b>25.587.292</b>	<b>10.810.540.597</b>	<b>125.248.933</b>

**Total de Cartera Neta de Previsión 125.248.933**

Nota: El origen de la Información detallada en este listado, se originó en la base de datos de préstamos de la Liquidación, conforme la actualización que ésta efectúa en forma periódica.-

  
 JOSE MANUEL SUAREZ ALBIKLI  
 Alcalde Municipal de Departamento  
 P.R. 1400

  
 ESCOPIA



**BIENES DE USO**

MESES	CONCEPTO	SALDO INICIAL	ALTAS			TOTAL ALTAS	BAJAS				TOTAL BAJAS	SALDOS FINAL
			DONACIONES	TRANSFERENCIAS	OTRAS		CESIONES	TRANSFERENCIA	VENTAS	OTRAS		
ENERO	EQUIPAMIENTO OFICINA	2,00	0,00	0,00	1.055,00	1.055,00	0,00	0,00	0,00	0,00	0,00	1.057,00
FEBRERO	Y MUEBLES	1.057,00	0,00	0,00	0,00	0,00	0,00	0,00	0,00	0,00	0,00	1.057,00
MARZO		1.057,00	0,00	0,00	0,00	0,00	0,00	0,00	0,00	0,00	0,00	1.057,00
ABRIL		1.057,00	0,00	0,00	0,00	0,00	0,00	0,00	0,00	0,00	0,00	1.057,00
MAYO		1.057,00	0,00	0,00	0,00	0,00	0,00	0,00	0,00	0,00	0,00	1.057,00
JUNIO		1.057,00	0,00	0,00	0,00	0,00	0,00	0,00	0,00	0,00	0,00	1.057,00
ENERO	EQUIPOS VARIOS	1,00	0,00	0,00	37,00	37,00	0,00	0,00	2,91	0,00	2,91	35,09
FEBRERO		35,09	0,00	0,00	0,00	0,00	0,00	0,00	0,00	0,00	0,00	35,09
MARZO		35,09	0,00	0,00	0,00	0,00	0,00	0,00	0,00	0,00	0,00	35,09
ABRIL		35,09	0,00	0,00	0,00	0,00	0,00	0,00	0,00	0,00	0,00	35,09
MAYO		35,09	0,00	0,00	0,00	0,00	0,00	0,00	0,00	0,00	0,00	35,09
JUNIO		35,09	0,00	0,00	0,00	0,00	0,00	0,00	0,09	0,00	0,09	35,00
ENERO	BIENES EN COMODATO	0,00	0,00	0,00	2.090,00	2.090,00	0,00	0,00	0,00	0,00	0,00	2.090,00
FEBRERO		2.090,00	0,00	0,00	0,00	0,00	0,00	0,00	0,00	0,00	0,00	2.090,00
MARZO		2.090,00	0,00	0,00	0,00	0,00	0,00	0,00	0,00	0,00	0,00	2.090,00
ABRIL		2.090,00	0,00	0,00	0,00	0,00	0,00	0,00	0,00	0,00	0,00	2.090,00
MAYO		2.090,00	0,00	0,00	0,00	0,00	0,00	0,00	0,00	0,00	0,00	2.090,00
JUNIO		2.090,00	0,00	0,00	0,00	0,00	0,00	0,00	0,00	0,00	0,00	2.090,00

*[Handwritten Signature]*  
 Sr. RAMIRO VERA  
 ASESOR

*[Handwritten Signature]*  
 Sr. FRANCISCO B. MARIN  
 Sr. GABRIELA

ES COPIA

*[Handwritten Signature]*  
 Lic. HECTOR MARIO MESQUIDA  
 OBRAS SANITARIAS DE LA NACION (e.l.)  
 AUDITOR INTERNO (I)



DEUDAS

MESES	CONCEPTO	MOVIMIENTO SEGUN LIBROS							
		CORRIENTES				NO CORRIENTES			
		SALDO INICIAL	DEBITOS	CREDITOS	SALDO FINAL	SALDO INICIAL	DEBITOS	CREDITOS	SALDO FINAL
	PROVEEDORES A PAGAR	423 937,85	172 261,96	77 074,59	328 750,48				
ENERO		328 750,48	234 154,20	158 137,56	252 733,84				
FEBRERO		252 733,84	194 170,84	77 476,59	136 039,59				
MARZO		136 039,59	77 476,59	56 396,91	114 959,91				
ABRIL		114 959,91	56 396,91	57 146,91	115 709,91				
MAYO		115 709,91	87 335,89	58 852,69	87 226,71				
JUNIO		423 937,85	821 796,39	485 085,25	87 226,71				
	SUELDOS Y CONTRIBUCIONES A PAGAR								
ENERO		104 539,04	103 675,97	63 068,14	63 931,21				
FEBRERO		63 931,21	63 068,14	61 466,16	62 329,23				
MARZO		62 329,23	61 466,16	70 740,87	71 603,94				
ABRIL		71 603,94	70 740,87	59 703,71	60 566,78				
MAYO		60 566,78	59 703,71	56 518,63	57 381,70				
JUNIO		57 381,70	56 518,63	77 491,60	78 354,67				
		104 539,04	415 173,48	388 989,11	78 354,67				
	RETENCIONES IVA Y GANANCIAS A INGRESAR								
ENERO		6 633,40	16 082,13	12 194,73	2 746,00				
FEBRERO		2 746,00	10 064,61	11 002,38	3 683,77				
MARZO		3 683,77	11 729,61	10 490,39	2 444,55				
ABRIL		2 444,55	8 208,03	14 723,62	8 960,14				
MAYO		8 960,14	14 411,46	7 013,71	1 562,39				
JUNIO		1 562,39	5 754,17	8 149,67	3 957,89				
		6 633,40	66 250,01	63 574,50	3 957,89				
	PERCEPCION IMP ENDEUD. EMPRESARIO								
ENERO		45 316,68	67 780,66	35 048,94	12 584,96				
FEBRERO		12 584,96	19 844,39	15 039,29	7 779,86				
MARZO		7 779,86	23 478,81	28 657,98	12 959,03				
ABRIL		12 959,03	20 817,96	55 314,70	47 455,77				
MAYO		47 455,77	47 455,77	16 565,49	16 565,49				
JUNIO		16 565,49	24 423,87	50 161,19	42 302,81				
		45 316,68	203 801,48	200 787,59	42 302,81				

ES COPIA  
 DE LA ORIGINAL

*Ramiro Vera*  
 Cdr. RAMIRO VERA  
 ASESOR

*[Signature]*

LIC. TIECTOR MARIO MESQUIDA  
 DIR. J. SANTAS DE LA NACION (E)  
 DIRECTOR INTERNO (E)



DEUDAS


MESES	CONCEPTO	MOVIMIENTO SEGUN LIBROS							
		CORRIENTES				NO CORRIENTES			
		SALDO INICIAL	DEBITOS	CREDITOS	SALDO FINAL	SALDO INICIAL	DEBITOS	CREDITOS	SALDO FINAL
	IVA DEBITO FISCAL								
ENERO		0,00	15.320,18	81.317,72	65.997,54				
FEBRERO		65.997,54	19.691,90	20.770,26	67.075,90				
MARZO		67.075,90	80.309,52	20.399,59	7.165,97				
ABRIL		7.165,97	37.610,53	39.265,03	8.820,47				
MAYO		8.820,47	12.365,67	11.721,42	8.176,22				
JUNIO		8.176,22	48.549,09	54.284,90	13.912,03				
		0,00	213.846,89	227.758,92	13.912,03				
	IVA SALDO A PAGAR								
ENERO		38.318,08	38.318,08	6.015,58	6.015,58				
FEBRERO		6.015,58	16.233,98		-10.218,40				
MARZO		-10.218,40		53.710,60	43.492,20				
ABRIL		43.492,20	43.492,20	32.506,55	32.506,55				
MAYO		32.506,55	32.506,55	4.366,11	4.366,11				
JUNIO		4.366,11	4.366,11	44.882,81	44.882,81				
		38.318,08	134.916,92	141.481,65	44.882,81				
	OTRAS CUENTAS A PAGAR								
ENERO		3.001.019,16	0,00	0,00	3.001.019,16				
FEBRERO		3.001.019,16	0,00	0,00	3.001.019,16				
MARZO		3.001.019,16	0,00	0,00	3.001.019,16				
ABRIL		3.001.019,16	0,00	0,00	3.001.019,16				
MAYO		3.001.019,16	0,00	0,00	3.001.019,16				
JUNIO		3.001.019,16	0,00	0,00	3.001.019,16				
		3.001.019,16	0,00	0,00	3.001.019,16				
	DEUDAS CON EL SECTOR PUBLICO								
ENERO		0,00	0,00	0,00	0,00				
FEBRERO		0,00	2.000.000,00	24.300.000,00	22.300.000,00				
MARZO		22.300.000,00	1.500.000,00	0,00	20.800.000,00				
ABRIL		20.800.000,00	2.000.000,00	0,00	18.800.000,00				
MAYO		18.800.000,00	7.419.333,31	0,00	11.380.666,69				
JUNIO		11.380.666,69	1.668.379,82	6.713,84	9.719.000,71				
		0,00	14.587.713,13	24.306.713,84	9.719.000,71				

ES COPIA  
 DE LA ORIGINAL

*Ramiro Vera*  
 DR. RAMIRO VERA  
 ASesor

*[Signature]*

DR. HECTOR MARIO MESQUITA  
 JEF. DEPARTAMENTO DE LA NACIÓN DEL  
 JUDIC. INTERIOR



DEUDAS

MESES	CONCEPTO	MOVIMIENTO SEGUN LIBROS							
		CORRIENTES				NO CORRIENTES			
		SALDO INICIAL	DEBITOS	CREDITOS	SALDO FINAL	SALDO INICIAL	DEBITOS	CREDITOS	SALDO FINAL
	COBROS PENDIENTES DE IMPUTACION								
ENERO		0,00	0,00	69.767,25	69.767,25				
FEBRERO		69.767,25	2.300,50	0,00	67.466,75				
MARZO		67.466,75	0,00	160.392,96	227.859,71				
ABRIL		227.859,71	0,00	71.184,48	299.044,19				
MAYO		299.044,19	2.500,00	411.665,04	708.209,23				
JUNIO		708.209,23	4.552,45	3.059.535,26	3.763.192,04				
		0,00	9.352,95	3.772.544,99	3.763.192,04				
	BONOS DE CONSOLIDACION EN TRAMITE								
ENERO		16.413.869,87	0,00	0,00	16.413.869,87				
FEBRERO		16.413.869,87	0,00	0,00	16.413.869,87				
MARZO		16.413.869,87	0,00	0,00	16.413.869,87				
ABRIL		16.413.869,87	0,00	0,00	16.413.869,87				
MAYO		16.413.869,87	0,00	0,00	16.413.869,87				
JUNIO		16.413.869,87	0,00	0,00	16.413.869,87				
	FONDO PAPEL PRENSA								
ENERO						13.687.156,89	0,00	0,00	13.687.156,89
FEBRERO						13.687.156,89	0,00	0,00	13.687.156,89
MARZO						13.687.156,89	0,00	0,00	13.687.156,89
ABRIL						13.687.156,89	0,00	0,00	13.687.156,89
MAYO						13.687.156,89	0,00	0,00	13.687.156,89
JUNIO						13.687.156,89	0,00	0,00	13.687.156,89
						13.687.156,89	0,00	0,00	13.687.156,89
	FONDOS EX COPYME								
ENERO						8.870.394,69	0,00	0,00	8.870.394,69
FEBRERO						8.870.394,69	0,00	0,00	8.870.394,69
MARZO						8.870.394,69	0,00	0,00	8.870.394,69
ABRIL						8.870.394,69	0,00	0,00	8.870.394,69
MAYO						8.870.394,69	0,00	0,00	8.870.394,69
JUNIO						8.870.394,69	0,00	0,00	8.870.394,69
						8.870.394,69	0,00	0,00	8.870.394,69

ES COPIA  
 FERNANDEZ GABRIELA

*[Handwritten signature]*  
 Odr. RAMIRO VERA

*[Handwritten signature]*  
 Odr. RAMIRO VERA

Dr. HECTOR MARIN MESQUIDA  
 SERVICIO SANITARIAS DE LA NACION (S.S.N.)



ANEXO 1

DEUDAS

MESES	CONCEPTO	MOVIMIENTO SEGUN LIBROS							
		CORRIENTES			NO CORRIENTES				
		SALDO INICIAL	DEBITOS	CREDITOS	SALDO FINAL	SALDO INICIAL	DEBITOS	CREDITOS	SALDO FINAL
	FONDO CARBONATO DE SODIO								
ENERO						356.516,01	0,00	0,00	356.516,01
FEBRERO						356.516,01	0,00	0,00	356.516,01
MARZO						356.516,01	0,00	0,00	356.516,01
ABRIL						356.516,01	0,00	0,00	356.516,01
MAYO						356.516,01	0,00	0,00	356.516,01
JUNIO						356.516,01	0,00	0,00	356.516,01
						356.516,01	0,00	0,00	356.516,01
	FONDO FOMENTO MINERO								
ENERO						3.758,77	0,00	0,00	3.758,77
FEBRERO						3.758,77	0,00	0,00	3.758,77
MARZO						3.758,77	0,00	0,00	3.758,77
ABRIL						3.758,77	0,00	0,00	3.758,77
MAYO						3.758,77	0,00	0,00	3.758,77
JUNIO						3.758,77	0,00	0,00	3.758,77
						3.758,77	0,00	0,00	3.758,77
	OTRAS DEUDAS A PAGAR JUDICIALES								
ENERO						800.031,16	0,00	0,00	800.031,16
FEBRERO						800.031,16	0,00	0,00	800.031,16
MARZO						800.031,16	0,00	0,00	800.031,16
ABRIL						800.031,16	0,00	0,00	800.031,16
MAYO						800.031,16	0,00	0,00	800.031,16
JUNIO						800.031,16	0,00	0,00	800.031,16
						800.031,16	0,00	0,00	800.031,16
	BANCO CENTRAL DE LA R. ARG. COMPENSACION								
ENERO						213.702.346,45	0,00	0,00	213.702.346,45
FEBRERO						213.702.346,45	0,00	0,00	213.702.346,45
MARZO						213.702.346,45	0,00	0,00	213.702.346,45
ABRIL						213.702.346,45	0,00	0,00	213.702.346,45
MAYO						213.702.346,45	0,00	0,00	213.702.346,45
JUNIO						213.702.346,45	0,00	0,00	213.702.346,45
						213.702.346,45	0,00	0,00	213.702.346,45

ES COPIA  
 DE LA ORIGINAL

*Ramiro Vera*  
 Cdo. RAMIRO VERA  
 ASESOR

*[Signature]*

LIC. HECTOR MANO MESQUIDA  
 (BRAS SANTIAGAS DE LA NACION 1611)  
 DIRECTOR GENERAL



ANEXO II

DEUDAS

MESES	CONCEPTO	MOVIMIENTO SEGUN LIBROS							
		CORRIENTES				NO CORRIENTES			
		SALDO INICIAL	DEBITOS	CREDITOS	SALDO FINAL	SALDO INICIAL	DEBITOS	CREDITOS	SALDO FINAL
	PRESTAMOS EXTERNOS								
ENERO		288.535,78	0,00	0,00	288.535,78	2.629.485,83	0,00	0,00	2.629.485,83
FEBRERO		288.535,78	0,00	0,00	288.535,78	2.629.485,83	0,00	0,00	2.629.485,83
MARZO		288.535,78	0,00	0,00	288.535,78	2.629.485,83	0,00	0,00	2.629.485,83
ABRIL		288.535,78	0,00	0,00	288.535,78	2.629.485,83	0,00	0,00	2.629.485,83
MAYO		288.535,78	0,00	0,00	288.535,78	2.629.485,83	0,00	0,00	2.629.485,83
JUNIO		288.535,78	288.535,78	0,00	0,00	2.629.485,83	0,00	953.321,17	3.582.807,00
		288.535,78	288.535,78	0,00	0,00	2.629.485,83	0,00	953.321,17	3.582.807,00

*Ramiro Vera*  
 Cdr. RAMIRO VERA  
 ASESOR

*Fernando B. B. Marin*  
 FERNANDO B. B. MARIN  
 LIQUIDADOR

*Hector Mario Mesquida*  
 LIC. HECTOR MARIO MESQUIDA  
 OBRAS SANITARIAS DE LA NACION (S. A.)  
 AUDITOR INTERNO (I)

ES COPIA  
 DE LA ORIGINAL



PREVISIONES

MESES	CONCEPTO	MOVIMIENTO SEGUN LIBROS							
		CORRIENTES				NO CORRIENTES			
		SALDO INICIAL	DEBITOS	CREDITOS	SALDO FINAL	SALDO INICIAL	DEBITOS	CREDITOS	SALDO FINAL
	JUICIOS BANADE DEMANDADO								
ENERO									
FEBRERO						50,472,713.61	0.00	0.00	50,472,713.61
MARZO						50,472,713.61	0.00	0.00	50,472,713.61
ABRIL						50,472,713.61	0.00	0.00	50,472,713.61
MAYO						50,472,713.61	0.00	0.00	50,472,713.61
JUNIO						50,472,713.61	0.00	0.00	50,472,713.61
						50,472,713.61	0.00	0.00	50,472,713.61
						50,472,713.61	0.00	0.00	50,472,713.61
	OTRAS PREVISIONES								
ENERO									
FEBRERO						710,194.34	0.00	0.00	710,194.34
MARZO						710,194.34	0.00	0.00	710,194.34
ABRIL						710,194.34	0.00	0.00	710,194.34
MAYO						710,194.34	0.00	0.00	710,194.34
JUNIO						710,194.34	0.00	0.00	710,194.34
						710,194.34	0.00	0.00	710,194.34
						710,194.34	0.00	0.00	710,194.34
						710,194.34	0.00	0.00	710,194.34

*Ramiro Vera*  
 Cdor. RAMIRO VERA  
 ASESOR

*Fernando B. Marin*  
 FERNANDO B. MARIN  
 AUDITADOR

*Hector Mario Mesquida*  
 Lic. HECTOR MARIO MESQUIDA  
 OBRAS SANITARIAS DE LA NACION (e1)  
 AUDITOR INTERNO (f)

GABRIELA  
 ES COPIA



ANEXO II