



RENDICION DE CUENTAS

01/01/1999 AL 30/06/1999

Patrimonio en Liquidación
BANCO NACIONAL DE DESARROLLO



Buenos Aires, 17 de Julio de 2001

NOTA BND N° 216 /2001

SEÑOR DIRECTOR

Ref.: **Remisión Rendiciones de Cuentas e informe**

Sector Juridico.

Me dirijo a Ud. a fin de remitir los originales de las rendiciones de cuentas correspondientes a los siguientes periodos:

- 1° Semestre 1999
- 2° Semestre 1999
- 1° Semestre 2000
- 2° Semestre 2000

Asimismo, se remite Informe del Area Juridica y los ajustes a los saldos iniciales al 01/01/1999.

Cabe destacar que, acorde a lo previsto en la Disposición 20/99 fueron presentados los anexos correspondientes a:

- Informes U78
- Certificación de servicios
- Archivo
- Contratos en curso de Ejecución
- Inventario Bienes de Uso
- Donaciones
- Situación de los Inmuebles
- Memo Descriptivo y Antecedentes de Personería

Sin más, saludo a Ud. muy atte.

FERNANDO B. B. MARIN
LIQUIDADOR

AL
SEÑOR DIRECTOR DE
ENTES EN LIQUIDACION
CDOR. ALFREDO WODKE
S / D

MINISTERIO DE ECONOMIA	
DIRECCION NACIONAL DE EVALUACION PATRIMONIAL	
ENTRO	SALIO
18 JUL 2001	

Patrimonio en Liquidación
BANCO NACIONAL DE DESARROLLO



Buenos Aires, 16 de Julio de 2001

NOTA BND N° 213 /2001


SEÑOR DIRECTOR


Ref.: **Remisión Comprobantes de Egresos**


Me dirijo a Ud. a fin de remitir las fotocopias de los comprobantes de egresos - acorde a lo previsto en la Disposición 20/99 - correspondientes a las rendiciones de cuentas de los siguientes periodos:

- 1° Semestre 1999
- 2° Semestre 1999
- 1° Semestre 2000
- 2° Semestre 2000

Sin más, saludo a Ud. muy atte.


FERNANDO B.B. MARIN
LIQUIDADOR


AL
SEÑOR DIRECTOR DE
ENTES EN LIQUIDACION
CDOR. ALFREDO WODKE
S _____ D





NOTA N° 494 101 - UAI-OSN / BANADE

Buenos Aires, 16 JUL 2001

Ref.: Rendición de Cuentas al 30/06/1999

SR. LIQUIDADOR

Adjunto a la presente se remite para su conocimiento y demás efectos, el informe de auditoría que esta UAI ha elaborado con respecto a la Rendición de Cuentas confeccionada al 30/06/1999 del Patrimonio en Liquidación Banco Nacional de Desarrollo.

Atentamente

Lic. HECTOR MARIO MESQUIDA
OBRAS SANITARIAS DE LA NACION (s.l.)
AUDITOR INTERNO (I)

SEÑOR LIQUIDADOR DEL
Patrimonio en Liquidación – BANADE
Fernando B. B. Marín

S _____ / _____ D



Ref.: Rendición de Cuentas del período 01/01/99 al 30/06/99 -

Atento la intervención requerida con relación a la Rendición de Cuentas confeccionada por el Patrimonio en Liquidación BANADE correspondiente al período 01/01/99 al 30/06/99, esta Unidad de Auditoría Interna emite el presente informe especial sobre la documentación objeto de análisis.

INFORME ESPECIAL SOBRE RENDICIÓN DE CUENTAS

1.- INFORMACIÓN OBJETO DE ANÁLISIS

Esta Unidad de Auditoría Interna ha procedido a examinar los estados contables correspondientes a la Rendición de Cuentas del Patrimonio en Liquidación BANCO NACIONAL DE DESARROLLO, por el período Enero / Junio de 1999, cuya integración se compone con los cuadros que a continuación se detallan:

- 1.- PATRIMONIO NETO
- 2.- ESTADO DE INGRESOS Y EGRESOS
- 3.- CAJA
- 4.- BANCOS
- 5.- INVERSIONES FINANCIERAS
- 6.- CREDITOS.
- 7.- BIENES DE USO
- 8.- DEUDAS BANCARIAS
- 9.- DEUDAS NO BANCARIAS.
- 10.- PREVISIONES.
- 11.- DETALLE DE INGRESOS Y EGRESOS MENSUAL

Asimismo, se han tenido en cuenta las aclaraciones formuladas por la Empresa en las notas adjuntas a la Rendición de Cuentas.

Los cuadros que se acompañan se han inicialado en cada una de sus hojas al solo efecto de su identificación.

2.- ACLARACIONES PREVIAS:

Las cifras expuestas en la Rendición de Cuentas por el período 01/01/99 al 30/06/99 han sido confeccionadas sobre las bases de la anterior al 31/12/1998, ajustada en las variaciones de los saldos iniciales respecto de la anterior, con motivo de los ajustes practicados al Estado de situación Patrimonial al 31/12/1996 por haberse incluido en el mismo cambios en la determinación de las provisiones sobre créditos y haberse considerado la contabilización de hechos posteriores a dicho estado.

Ello ha originado cambios en los estados de situación patrimoniales semestrales confeccionados con posterioridad, los que se reflejan en los ajustes a los saldos iniciales de manera de partir de saldos ajustados definitivos.

La tarea desarrollada por esta UAI se ha circunscripto a verificar las variaciones operadas a partir del 01/01/99.

A la fecha de emisión del presente informe, se encuentra pendiente la aprobación definitiva del "Estado Patrimonial" en orden a lo establecido en el artículo 2º del Decreto Nº 1836/94.- Dicho estado patrimonial está expresado al 31/12/1996 y fue confeccionado por el Banco de la Nación Argentina (Entidad Liquidadora del ex BANADE hasta esa fecha). El mismo se encuentra en trámite para ser elevado al Organismo de Control

conforme lo establece el artículo 4º del citado Decreto, para su posterior elevación al MINISTERIO DE ECONOMIA, por lo que las cifras auditadas deberán considerarse no definitivas.

Adicionalmente a lo expresado, y como lo manifestamos en el primer párrafo, deberá tenerse en cuenta que a las cifras expuestas en la Rendición de Cuentas correspondiente al 1º Semestre de 1999, se le han efectuado ajustes administrativos y/o conciliaciones contables producto de hechos posteriores al cierre de ejercicio.

Con relación al arqueo de Fondos y valores al 30/06/1999, cabe consignar que si bien esta UAI no ha efectuado el recuento físico de los valores a esa fecha, se han tomado en consideración los saldos de cuentas bancarias locales y del exterior, y las respectivas conciliaciones.

En esta Rendición de Cuentas no se agregan los listados de expedientes de consolidación de deudas y de causas judiciales, teniendo en consideración la dificultad de conciliar los listados disponibles con los saldos contables resultantes a esa fecha. Esa información, debidamente conciliada, estará disponible en oportunidad de presentarse la Rendición de Cuentas al 31/12/2000, con las formalidades requeridas por la Disposición 20/99 de la ex-SSNORPA.

Los tipos de cambio utilizados para la conversión a pesos de las disponibilidades en divisas coinciden con los publicados por el Banco de la Nación Argentina para el cierre al 30/06/1999 tipo comprador, salvo para los saldos en dólares estadounidenses, en que se ha aplicado la paridad de U\$S 1.- = \$ 1.-. Las diferencias que resultan de la aplicación de dicha paridad, no son significativas.


Los títulos y acciones en cartera "con cotización", han sido valuados a la cotización al cierre del 30/06/1999. La opinión sobre el análisis de esta cartera se completará, en la Rendición de Cuentas coincidente con el inventario final que resulte de la depuración efectuada.

Respecto del rubro Créditos, se señala que esta Unidad de Auditoría Interna no ha auditado los listados de respaldo de los saldos contables, debido a que la demora en el proceso de actualización de saldos efectuado por el Banco de la Nación Argentina no ha permitido hacerlo en forma completa. No obstante ello, esta U.A.I. emitirá opinión sobre este rubro, juntamente con las garantías que amparan dichos créditos, una vez que se termine de evaluar el estado actualizado de los deudores en gestión judicial, lo que podría ocurrir conjuntamente con auditoría de la Rendición de Cuentas al 30/06/2001.

La cuenta Fondos de Líneas, registra el saldo con el "Mediocrédito Centrale" de Italia al 30/06/1999 según la información actualizada del Banco de la Nación Argentina (Entidad responsable de la administración de la base de datos de las cuentas mencionadas y de la administración de la cartera de préstamos en el caso de la segunda cuenta).

3.- ALCANCE DE LA TAREA REALIZADA

Para la elaboración de la presente Rendición de Cuentas se ha tenido como antecedente el Estado de Situación Patrimonial al 31/12/96 en virtud de las disposiciones y normativas contenidas en el art. 4º del Decreto 1836/94, elaborado según pautas coordinadas con personal de la Sindicatura General de la Nación aunque aún se encuentra pendiente de intervención. Por tal motivo tampoco se cuenta con la aprobación del Ministerio de Economía. Asimismo, se han tomado en consideración las Rendiciones de Cuentas Semestrales presentadas por el ente correspondientes a los períodos





cerrados al 30/06/1997, 31/12/1997, 30/06/1998 y 31/12/1998, y el ajuste al saldo a esta última fecha como consecuencia de las variaciones incorporadas al Estado de Situación Patrimonial al 31/12/1996

Se han efectuado tareas de análisis de información en orden a lo establecido por la Circular N° 2/99 ex-SSNORPA y la Disposición N° 20/99 ex-SSNORPA, en cuanto al cumplimiento de las formalidades instruidas para la confección de las Rendiciones de Cuentas por parte de los Organismos en Liquidación.

Se han examinado los estados incluidos en los cuadros detallados en el apartado 2 en lo que se refiere a los lineamientos seguidos para su confección con relación a las disposiciones de la Resolución N° 1397/93 del Ministerio de Economía y Obras y Servicios Públicos y la aplicación de las normas establecidas por la Resolución 25/95 de la Secretaría de Hacienda y la Circular N° 2/99 y Disposición N° 20/99 de la ex-SSNORPA. Al respecto se señala que no se exponen las variaciones mensuales de débitos y créditos de cada planilla. Este dato está pendiente de ser procesado por el Banco de la Nación Argentina.

Se ha verificado que las cifras expuestas en dichos cuadros surgen de las registraciones efectuadas por la Sociedad en Liquidación a partir del 01/01/99 hasta el 30/06/99 y han sido compulsadas en forma selectiva con la documentación respaldatoria original que se ha tenido a la vista, en especial sobre aquellos rubros que implican egresos de fondos.

Adicionalmente a lo expresado, se ha tenido en consideración lo manifestado en la Nota a la Rendición de Cuentas.

Del análisis efectuado sobre los rubros que componen las variaciones del cuadro de Patrimonio Neto, se manifiesta con relación a:

DISPONIBILIDADES: La variación operada en este rubro, un aumento neto de \$ 15.162.098,61 corresponde a principalmente a la variación habida en los saldos de las cuentas de los bancos del exterior por \$ 15.351.446,89, un incremento de \$ 1.000 en el efectivo para la Caja, compensado con la disminución de los saldos de las cuentas de bancos de plaza, en \$ 190.348,28.

Existen algunas diferencias entre los saldos disponibles según registros contable y los extractos bancarios, debidamente justificadas en las conciliaciones pertinentes, originadas en débitos y créditos bancarios pendientes de contabilización y en cheques emitidos pendientes de pago.

INVERSIONES FINANCIERAS: Este rubro ha verificado una disminución neta en el período, de \$ 11.484.079,26, la que se compon de:

- **INVERSIONES TEMPORARIAS** La variación neta del rubro, una disminución de \$ 7.182.381, corresponde a la venta de las cuotas partes del Fondo de Inversión Carlos Pellegrini.
- **TITULOS Y VALORES, ACCIONES Y APORTES DE CAPITAL.** La variación total del rubro, una disminución de \$ 4.301.698,26 proviene fundamentalmente de la venta de parte de la tenencia de acciones (\$ 4.208.351,23), y al menor valor de la tenencia de Bonex serie 1989 por el cobro de un cupón de amortización (\$ 93.347,03).



CRÉDITOS: La variación total, que resulta una disminución de \$ 88.666.264,38 se integra de:

- a) GESTIÓN ADMINISTRATIVA: La variación corresponde principalmente a la disminución de \$ 59.426.138,00 operada en el valor de la cartera de Documentos a Cobrar, por el cobro efectuado de parte de los vencimientos de los mismos. En menor medida se registra un incremento de \$ 17.775,62 en anticipos a terceros y otros créditos diversos.
- b) GESTIÓN JUDICIAL: La disminución de este rubro alcanza a \$ 29.258.902,00, producto de la variación de los créditos en gestión Judicial. La liquidación carece de un detalle valorizado de las causas judiciales en trámite y su probabilidad de cobro a la fecha de la presente Rendición de Cuentas. Ello se incluirá con la Rendición correspondiente al 31/12/2000 o eventualmente, del 30/06/2001. Lo mismo ocurre con el detalle actualizado de las garantías en poder del Patrimonio en Liquidación BANADE en respaldo de créditos morosos en gestión judicial, ni el valor actualizado que las mismas representan.

BIENES DE CAMBIO: El Patrimonio en Liquidación BANADE no cuenta en sus activos con bienes que puedan considerarse bajo este rubro.

BIENES DE USO: El monto de los Bienes de Uso que figuran en el Estado de Situación Patrimonial se mantiene a valores constantes de inicio y cierre. No se acompaña el detalle requerido por las normas vigentes, aunque la composición del rubro es aclarada en Nota a la presente Rendición de Cuentas.

OTROS ACTIVOS A LARGO PLAZO: El saldo de esta cuenta refleja una disminución neta de \$ 2.128.547, representativo de la aplicación de fondos de dicha línea efectuada por el Banco de la Nación Argentina.

En este rubro se incluye el saldo de los préstamos acordados con fondos de líneas de créditos en Liras Italianas del "Mediocredito Centrale" de Italia denominados Fondos Revolving. Esta línea de crédito está siendo operada por el Banco de la Nación Argentina desde el 1/1/97, siendo saldo el que surge de los registros contables.

DEUDAS NO BANCARIAS: El incremento del rubro en este período alcanza a \$ 1.587.803,02, . Dicho importe se compone de las siguientes variaciones:

- CORRIENTES: La variación neta de las deudas corrientes, representa un incremento neto de \$ 1.856.780,24 y corresponde principalmente al incremento de \$ 2.246.862,44 de otras cuentas a pagar (que incluye en costo del servicio informático del Banco de la Nación Argentina desde Julio de 1997, los saldos residuales de cuentas corrientes en pesos, importes relacionados con la cartera accionaria de terceros, deudas ciertas de origen administrativo y judicial alcanzadas por las leyes 23982 y 24307, etc.) y de Retenciones a pagar a la D.G.I. por \$ 55.355,02, compensado con disminuciones producidas en los rubros Sueldos a Pagar al Personal del Banco de la Nación Argentina por \$ 50.084,97 (que presta servicios en la Liquidación) y Banade por \$ 1.039,00 y en las Contribuciones a pagar sobre los mismos por \$ 8.054,03, Impuestos y tasas municipales a pagar por \$ 39.641,93, y la porción corriente de pasivos no corrientes por \$ 85.910,57

- NO CORRIENTES: La disminución del rubro alcanza a \$ 529.683,94 comprende la disminución de \$ 301.208,03 provenientes de la disminución de pasivos de origen judicial en \$ 301.497,70 compensado con leves aumentos en los pasivos por Fondos Papel Prensa y Carbonato de Sodio de \$ 221,97 y \$ 67,70 respectivamente, (cuyos saldos son afectados por la variación en los valores de la tenencia y realización de los Bonex 1989 y



Plazos Fijos en pesos y en dólares que los respaldaban), y la disminución del saldo adeudado por préstamos externos a largo plazo en \$ 228.475,91

DEUDA CONSOLIDADA Y NO CONSOLIDADA (Leyes 23982 y 24307 art. 11°): Se registra una disminución en el saldo de expedientes con pago en Bonos de Consolidación de deudas en trámite por \$ 346.617,29. El ente registra los pasivos sujetos a consolidación por la Ley 23982 y los alcanzados por la Ley 24307 en el rubro Otras Cuentas a Pagar, tanto administrativas como judiciales. Aquellas que han sido enviadas a la Secretaría de Hacienda para su pago y se recibe la notificación de que han sido abonadas, se reclasifican dentro del rubro de Patrimonio Neto, y no se exponen en esta Rendición de Cuentas.

CONTINGENCIAS Y PREVISIONES: Este rubro no registra variaciones. Ello se debe a que el organismo ha depurado el saldo de las cuentas representativas de los pasivos eventuales de la entidad, en el transcurso del año 2001. Dado que no se cuenta con respaldo documental debidamente depurado a la fecha de la presente rendición, la variación que resulte se reflejará en oportunidad de confeccionar la rendición de cuentas por el primer semestre de 2001.

4.- OPINIÓN:

En opinión de esta UAI, en base al trabajo cuyos alcances se describen en el apartado 2 y con las limitaciones expuestas en el apartado 3, se expresa con relación a la Rendición de Cuentas al 30/06/99, que:

1. La confección de la Rendición de Cuentas al 30/06/99 elaborada por el Patrimonio en Liquidación BANADE, teniendo en cuenta las limitaciones enunciadas en las aclaraciones previas, se ajusta en general a las formas, contenidos y plazos establecidos en la Circular ex-SSNORPA N° 2/99, Disposición N° 20/99 de la ex-SSNORPA y Nota N° 4/2000 S.H. (DNNP).
2. La información elaborada debe considerarse provisoria, hasta tanto los saldos de inicio, resulten conformados con la aprobación del Estado Patrimonial de Liquidación establecido por el Decreto 1836/94.

Lic. HECTOR MARIO MESQUIDA
OBRAS SANITARIAS DE LA NACION (e.l.)
AUDITOR INTERNO (I)

PATRIMONIO EN LIQUIDACIÓN – BANADE –

NOTA A LA RENDICION DE CUENTAS AL 30/06/1999



CONSIDERACIONES PRELIMINARES

La presente rendición se sustenta en los registros contables llevados por el Banco Nación Argentina. La misma ha sido confeccionada en función de la información proporcionada por el mencionado Banco.

ACTIVO

ACTIVO CORRIENTE

Disponibilidades

Los saldos de BANCOS – en divisas – se encuentran valuados al tipo de cambio comprador del Banco de la Nación Argentina al cierre.

Los saldos en dólares han sido tomados a la cotización de u\$s 1.- = \$ 1.-.

Se mantiene una cuenta corriente en el Banco Ciudad Sucursal Tribunales, por \$ 270.113, con utilización restringida al ámbito judicial.

Documentos a Cobrar – a corto plazo –

Los saldos en pesos y moneda extranjera por \$ 56.084.082.- corresponden a los préstamos vencidos y no cobrados al cierre de este Estado, netos de la incobrabilidad estimada para reflejar su valor probable de realización.


ACTIVO CORRIENTE	CARTERA VENCIDA	PREVISIÓN s/C. VENCIDA	CART. NETA VENCIDA
	10.482.595.216	-10.426.511.134	56.084.082
En gestión administrativa	<u>45.266.772</u>	<u>-37.425.986</u>	<u>7.840.786</u>
Normal - Situación 1	891.660	-22.947	868.713
Con Arreglos – Situación 2	4.389.695	-3.207.502	1.182.193
Con Atraso - Situación 3	29.606.140	-24.292.837	5.313.303
Con Riesgo de Insolv. – Sit.4	10.379.277	-9.902.700	476.577
En gestión judicial	<u>10.437.328.444</u>	<u>-10.389.085.148</u>	<u>48.243.296</u>
Gestión Jud. – Situación 5	2.274.138.782	-2.257.283.668	16.855.114
Quiebra o Liq. –Situación 6	8.163.189.662	-8.131.801.480	31.388.182

La exposición de la cartera vencida en el Activo Corriente fue consensuada durante la elaboración de los Estados Contables al 31 de diciembre de 1996.

Anticipos:

El rubro se expone a su valor nominal en pesos e incluye las partidas relacionadas con el Impuesto al Valor Agregado no computados en las posiciones ya cerradas, aplicados en las liquidaciones posteriores, por los conceptos de:

- créditos fiscales \$ 70.808,97
- débitos fiscales \$ 201,00


Cdr. RAMIRO VERA
ASESOR


Lic. HECTOR MARIO MESQUIDA
AUDITOR INTERNO (I)

Lic. HECTOR MARIO MESQUIDA
OBRAS SANITARIAS DE LA NACION (e.l.)
AUDITOR INTERNO (I)

PATRIMONIO EN LIQUIDACIÓN – BANADE –

NOTA A LA RENDICION DE CUENTAS AL 30/06/1999



según surge de las registraciones contables.

Otros créditos:

Gastos pagados por cuenta de terceros: Los saldos en pesos expuestos en este capítulo se han consignado al valor nominal representativo de su valor de realización, e incluye:

- Los gastos afrontados por el ex - BANADE desde febrero de 1993 en nombre del Ministerio del Interior, con cargo a este último, en cumplimiento de las previsiones contenidas en el Acta de Recepción y de Entrega de Tenencia de los inmuebles sitios en 25 de Mayo N° 145 y N° 155 de Capital Federal, celebrada el 27 de febrero de 1996 entre el Señor Subsecretario de Administración de Bienes, el Señor Presidente del Banco de la Nación Argentina y el Secretario de Coordinación del Ministerio del Interior.

En septiembre de 2000 la Liquidación ha dispuesto transferir este crédito a la Secretaría de Hacienda para que ésta asuma el carácter de acreedor ante el Ministerio del Interior.

- La suma de \$ 4.564,62 correspondiente a los saldos adeudados por los titulares de cajas de seguridad originados en comisiones impagas, gastos por apertura forzada y conceptos relacionados, así como aranceles de reinscripción de prendas o gastos vinculados con la administración de cartera que son reintegrados por los clientes. Los conceptos atinentes al servicio de Cajas de Seguridad fueron cobrados en los ejercicios siguientes, en tanto los gastos afrontados en nombre de clientes corresponden a imputaciones de carácter transitorio y de cancelación inmediata.

Otros créditos a cobrar: El saldo de \$ 7.175,70 se ha consignado al valor nominal representativo de su valor de recupero y corresponde a la acreencia a favor del ex - BANADE por el depósito en exceso de la recaudación del aporte sindical acreditado a la Asociación Bancaria, de la que no se descontó el sueldo de un empleado que desempeñaba funciones gremiales. A la fecha de emisión de este Estado de Situación Patrimonial, sigue compensándose la recaudación a favor de la Asociación Bancaria correspondiente a la cuota social de un empleado de la Liquidación. La recaudación a la que se hace referencia se devenga en el Pasivo - Retenciones a pagar.

Además se expone el saldo nominal de US\$ 2.104,62, al tipo de cambio comprador informado por el Banco de la Nación Argentina, correspondiente al último día hábil del ejercicio, valorizados en \$ 2.102,52.-, remanente de cancelación por la venta de un inmueble en Neuquén.

ACTIVOS NO CORRIENTES

CRÉDITOS

Los saldos en pesos se han consignado a su valor nominal y la moneda extranjera se refleja al tipo de cambio comprador informado por el Banco de la Nación Argentina, correspondiente al último día hábil del ejercicio, netos de la incobrabilidad estimada para reflejar su valor probable de realización.

Cuentas a Cobrar a Largo Plazo

El importe de \$ 60.278.912.- corresponde a la porción de préstamos cuyo vencimiento no se ha producido, netos de la incobrabilidad estimada, para reflejar su valor probable de realización.

Las características principales de los créditos incluidos en este rubro fueron descriptas en Cuentas a Cobrar (1131) del Activo Corriente.

ACTIVO NO CORRIENTE	CARTERA NO VDA.	PREV. s/CART. NO VENCIDA	CART. NETA NO VENCIDA
	<u>142.257.295</u>	<u>-81.978.383</u>	<u>60.278.912</u>
En gestión administrativa	<u>65.675.769</u>	<u>-14.709.824</u>	<u>50.965.945</u>

Cdr. RAMIRO VERA
ASESOR

FERNANDO B. MARIN
LIQUIDADOR

Lic. HECTOR RARIO MESQUIDA
OBRAS SANITARIAS DE LA NACION (e.s.)
AUDITOR INTERNO (I)

PATRIMONIO EN LIQUIDACIÓN – BANADE –

NOTA A LA RENDICION DE CUENTAS AL 30/06/1999



Normal – Situación 1	26.822.550	-438.630	26.383.920
Con Arreglos - Situación 2	12.360.267	-3.433.365	8.926.902
Con Atraso - Situación 3	22.258.527	-6.639.506	15.619.021
Con Riesgo de Insolv. – Sit.4	4.234.425	-4.198.323	36.102
En gestión judicial	76.581.526	-67.268.559	9.312.967
Gestión Jud. - Situación 5	58.234.817	-49.033.990	9.200.827
Quiebra o Liq. -Situación 6	18.346.709	-18.234.569	112.140

La exposición de la cartera vencida en el Activo Corriente fue consensuada durante la elaboración de los Estados Contables al 31 de diciembre de 1996.

INVERSIONES FINANCIERAS

Los saldos en pesos se han consignado a su valor de cotización y la moneda extranjera se refleja a su valor de cotización convertida al tipo de cambio comprador informado por el Banco de la Nación Argentina, correspondiente al último día hábil del ejercicio, ambos representativos de su valor de realización. Los saldos en dólares han sido tomados a la cotización de u\$s 1.- = \$ 1.-.

Acciones y aportes de capital

Acciones - en pesos:

El saldo en pesos expone la tenencia accionaria, según inventario, de los títulos susceptibles de valorización de acuerdo a la cotización del último día hábil del ejercicio publicada por el Boletín de la Bolsa sin deducción de previsión en concepto de gastos de venta.

Las tenencias más significativas de acciones ordinarias son:

- Agritech Inversora S.A.
- Massuh S.A.
- Completan este ítem las participaciones en las empresas Acindar S.A., Celulosa S.A., Grafex S.A., Hulytego S.A., Neroli S.A.

Durante el primer semestre se dispuso realizar los valores accionarios de la Liquidación en la Caja de Valores S.A., canalizando esta operatoria a través de Nación Bursátil Sociedad de Bolsa S.A.

Títulos y valores a largo plazo

Títulos y valores en cartera - en moneda extranjera :

Bajo este título se exponen:


* las obligaciones negociables de Indupa S.A., depositadas en la Caja de Valores S.A., a su valor nominal de u\$s 4.792.917, expresado en su equivalente en \$ 4.788.124,08.-- al tipo de cambio comprador informado por el Banco de la Nación Argentina, correspondiente al último día hábil del ejercicio, representativo de su valor de realización, recuperadas anticipadamente por la empresa durante el 2000 en aproximadamente \$ 3.290.000.-

* la participación del 5,956 % del capital de LAMCO E.C. (con sede en la ciudad de Manama del Estado de Bahrain), a cargo del proceso liquidatorio del Arlabank, que asciende a u\$s 344.991.-- expresado en su equivalente en \$ 344.646,01 al tipo de cambio comprador informado por el Banco de la Nación Argentina, correspondiente al último día hábil del ejercicio, representativo de su valor de realización.

El origen de la tenencia se remonta a las acciones que el ex Banco Nacional de Desarrollo poseía en el Arlabank por un valor nominal de u\$s 3.166.758 sobre su capital total de u\$s 31.157.000 (10,16 %) y a la capitalización, en junio de 1990, del segundo tramo del préstamo subordinado, por la que el BANADE recibió u\$s 5.281.878 de valor nominal de acciones.

En el segundo semestre de 1996, en cumplimiento de leyes locales del Estado de Bahrain, se creó la empresa LAMCO E.C. con el objeto de liquidarlo, para lo cual debe administrar y enajenar todos los activos que le fueron transferidos del Arlabank y distribuir el resultado entre los miembros participantes del préstamo subordinado. Como consecuencia de ello fue imposible recuperar valor alguno por la tenencia accionaria de origen y las capitalizaciones posteriores. LAMCO E.C.


Licenciado RAMIRO VERA
asesor


Licenciado H. B. MARIN
AUDITADOR

Lic. HECTOR MARIO MESQUIDA
OBRAS SANITARIAS DE LA NACION (e.L.)
AUDITOR INTERNO III



PATRIMONIO EN LIQUIDACIÓN – BANADE –

NOTA A LA RENDICION DE CUENTAS AL 30/06/1999

está conformada por 50.000 acciones de u\$s 1 cada una, de las que 2.978 acciones corresponden al ex - BANADE, lo que le otorga una participación del 5,956 % sobre el total. A lo largo de la liquidación del Arlabank y desde la creación de LAMCO se han recibido cobranzas en divisas, bonos de la deuda externa de Brasil, Ecuador y Perú, que fueron transferidos al Tesoro en diciembre de 1997.

BIENES DE USO

Los saldos en pesos se han consignado a su valor contable.

Inmuebles - Edificios e instalaciones y Tierras y terrenos:

En cumplimiento de las disposiciones de los artículos 5° y 6° del Decreto PEN N° 1836/94, el Patrimonio en Liquidación tramitó mediante el Expediente BND N° 214.003/Ord. (interno) la transferencia de los inmuebles de su propiedad. Para formalizar la cesión prevista en el texto legal, el 14 de diciembre de 1994 se cursó una nota al Señor Subsecretario de Normalización Patrimonial, adjuntándole los títulos de dominio de esos inmuebles e indicando, en cada caso, el estado de afectación, para que, por su intermedio, fueran elevados al Señor Secretario de Hacienda. Teniendo en cuenta lo expuesto y que la transferencia patrimonial de los bienes inmuebles se perfecciona cuando existe nota de elevación de las escrituras respectivas a la Secretaría de Hacienda o ésta hubiese intervenido en el acto de cesión de los mismos, no se han incluido bienes de esta categoría en el Estado de Situación Patrimonial, por considerarlos desafectados.

Hasta la fecha de su desafectación, bajo esta denominación se mantenían los edificios y terrenos en propiedad de la Entidad afectados a uso propio o desocupados y en trámite de venta, de acuerdo con la valuación en Libros.

Maquinaria y Equipo :

En Equipo de oficina y muebles se han incluido los saldos residuales de las máquinas, equipos, mobiliario e instalaciones, en tanto los artefactos para luminotecnica, calefacción y ventilación, así como las armas del personal de seguridad se han clasificado en Equipos varios. Estos ítems, integrados principalmente por bienes totalmente amortizados, deteriorados u obsoletos se exponen a su valor contable.

Estos bienes también se vieron afectados por la aplicación de las disposiciones del Decreto PEN N° 866/90 porque, en general, las ventas y cesiones de los inmuebles incluyeron los muebles ubicados en ellos. Durante el proceso liquidatorio también se realizaron lotes de bienes al precio de tasación, superior a su valor en Libros.


OTROS ACTIVOS A LARGO PLAZO


La moneda extranjera se refleja al tipo de cambio comprador informado por el Banco de la Nación Argentina, correspondiente al último día hábil del ejercicio, representativo de su valor de realización.

Cuentas de fondos de líneas:

El saldo en pesos es el que surge de los registros y comprobantes al cierre citado obrantes en la Liquidación y oportunamente informados a la Secretaría de Hacienda.


Cdor. RAMIRO VERA
ASESOR


FERNANDO B. MARIN
LIQUIDADOR


Lic. HECTOR MARIO MESQUIDA
OBRAS SANITARIAS DE LA NACION (e.l.)
AUDITOR INTERNO (1)

PATRIMONIO EN LIQUIDACIÓN – BANADE –

NOTA A LA RENDICION DE CUENTAS AL 30/06/1999



PASIVO

PASIVOS CORRIENTES

DEUDAS

Los saldos en pesos se han consignado a su valor nominal y la moneda extranjera se refleja al tipo de cambio vendedor informado por el Banco de la Nación Argentina, correspondiente al último día hábil del ejercicio, ambos representativos de su valor de cancelación.

Gastos en personal a pagar:

Los saldos en pesos se han consignado a su valor nominal, representativo de su valor de cancelación. Sueldos y salarios a pagar y Contribuciones patronales a pagar: Bajo este título se exponen las remuneraciones y las obligaciones patronales relacionadas correspondientes a junio de 1999 y el Sueldo Anual Complementario del primer semestre de ese año de la planta permanente del Patrimonio en Liquidación, integrada por los agentes comisionados por el Banco de la Nación Argentina y por la dotación residual del ex - BANADE.

Además se incluyen las remuneraciones y contribuciones de la planta propia de la Liquidación correspondientes al personal residual (4 agentes) que fueron abonados en julio de 1999.

Las cargas sociales fueron abonadas a su vencimiento por el Banco de la Nación Argentina respecto de su personal comisionado en el ex - BANADE y por la Liquidación respecto de la planta propia de la misma.

Retenciones a pagar:

Los saldos en pesos se han consignado a su valor nominal, representativo de su valor de cancelación. Corresponde a los aportes de los empleados de planta propia, así como también se refleja el saldo retenido para el pago de los seguros de vida y la cuota social de la Mutual del Personal y la Asociación Bancaria, ésta última a compensar con el Activo - Otros créditos a cobrar.

Además se han incluido las retenciones practicadas sobre honorarios por el Impuesto a las Ganancias, sobre las cobranzas en concepto de percepción del Impuesto al Valor Agregado y el Impuesto al Costo Financiero y Endeudamiento Empresarial con vigencia desde Enero de 1999

Impuestos a pagar:

El saldo en pesos se ha consignado a su valor nominal, representativo de su valor de cancelación, y refleja el saldo de la Declaración Jurada del Impuesto al Valor Agregado según la posición determinada al 30 de junio de 1999, cancelada durante el mes siguiente. Este tributo alcanza la actividad financiera desde el 1 de julio de 1992 (Decreto PEN N° 879/92) y su vigencia hizo que el entonces Banco Nacional de Desarrollo cambiase su calidad de exento por la de responsable inscripto a partir de la fecha indicada.

Otras cuentas a pagar


Otras cuentas:

Los saldos en pesos se han consignado a su valor nominal, representativo de su valor de cancelación. Los importes en moneda extranjera se han consignado al valor de cotización tipo vendedor de la divisa, publicada por el BNA, al 30 de junio de 1999, representativo del valor de cancelación.

En este ítem se han incluido los siguientes conceptos:

- * El costo del servicio informático que el Banco de la Nación Argentina presta con costo desde julio de 1997 que suma \$ 404.544,39.- desde esa fecha hasta el 30 de junio de 1999.
- * El costo del mes de junio de 1999 que el Banco de la Nación Argentina traslada a la Liquidación por las remuneraciones del personal de maestranza y servicios, quienes, manteniendo relación de dependencia con aquél, realizan sus tareas dentro del ámbito de este Patrimonio. A la fecha indicada este pasivo ascendía a \$ 7.171,25 y fue cancelado en julio de 1999.
- * Los saldos residuales de las cuentas corrientes en pesos existentes a la fecha de liquidación de la entidad que representaban una deuda de \$ 191.313,60. Hasta fines del año 2000 se mantenían a sus valores nominales los saldos que no pudieron afectarse según la modalidad descripta, fecha a partir de


Cdr. RAMIRO VERA
ASESOR


FERNANDO B. MARIN
LIQUIDADOR


Lic. HECTOR MARIO MESQUIDA
OBRAS SANITARIAS DE LA NACION (e.1.1)
AUDITOR INTERNO (I)

PATRIMONIO EN LIQUIDACIÓN – BANADE –

NOTA A LA RENDICION DE CUENTAS AL 30/06/1999



las cuales se dispuso la baja por prescripción de \$ 49.004,28 relacionado con las cuentas sobre las que no pesaba embargo judicial, en tanto se mantiene un pasivo contingente por aquellos alcanzados por medidas judiciales.

* Los saldos a favor de depositantes de plazo fijo en dólares, que sumaban u\$s 27.435, equivalentes a \$ 27.435 según el valor de cotización tipo vendedor de la divisa publicada por el BNA al último día hábil del ejercicio.

* Los importes relacionados con la cartera accionaria de terceros, que en principio se referían sólo a los cupones de amortización, renta y dividendos producidos por las tenencias cuya administración realizaba el ex - BANADE, que habían quedado en resguardo en el Tesoro de la Liquidación o depositadas en la Caja de Valores S.A. Posteriormente, el 26 de febrero de 1999, mediante Resolución AD 21/99, el Liquidador dispuso transferir los depósitos de valores de terceros a la cuenta comitente de la Liquidación en la Caja de Valores S.A., con el objeto de realizarlos y aplicar lo obtenido a las comisiones no percibidas, manteniendo a la vista los excedentes a favor de cada titular. Esta operatoria se realizó a través de Nación Bursátil Sociedad de Bolsa S.A. Las sumas cobradas responden a los siguientes conceptos, expresados a su valor nominal, representativo del valor al que se realizaron, equivalente al valor de cancelación:

Por Acciones	\$	2.366.926,03
Por BOTES	\$	58.302,00
Por BONEX	\$	88.581,69

Con relación a los valores sin cotización debe mencionarse que en agosto de 1998 se efectuó el último llamado a los titulares de las cuentas custodia para que retiren sus tenencias; posteriormente el Liquidador dispuso, previa comunicación en el Boletín Oficial del 10 de septiembre de 1998, la destrucción de las acciones sin cotización cuya emisión era anterior al 1º de enero de 1986, mediante la

Resolución AD Nº 103/98 y complementarias. Su ejecución, bajo la supervisión de escribanos públicos, fue llevada a cabo, en una primera etapa, en el Banco Central de la República Argentina, que facilitó los medios y el lugar físico, continuó en enero de 1999 con los servicios de una empresa privada y prosiguió mediante la utilización de medios propios.

* El saldo de \$ 2.743,84 que, a través del ex - BANADE, el Fondo de Acción Social del personal del BANADE puso a disposición de los ex - agentes para la devolución de remanentes y aportes. En septiembre de 2000 se dispuso su desafectación del patrimonio por prescripción del derecho.

* Las deudas ciertas de origen judicial alcanzadas por las Leyes Nros. 23.982, referidas a la consolidación de deudas al 31 de marzo de 1991, valuadas en \$ 213.789,62 al monto determinado según la legislación de aplicación vigente, representativo del valor de bonos a entregar por la Secretaría de Hacienda. La Entidad ha adoptado el criterio de exponer en una cuenta de Patrimonio Neto los importes de las deudas consolidadas asumidas por la Secretaría mencionada, una vez que ésta confirma su cancelación. La porción no corriente se expone en Otras deudas a pagar a largo plazo del Pasivo no Corriente.

* Las deudas ciertas de origen administrativo y judicial que, no siendo alcanzadas por la consolidación dispuesta por la Ley Nº 23.982, quedan comprendidas en el régimen de la Ley 24.307 de cancelación de pasivos con origen posterior al 31 de marzo de 1991, de aplicación extensiva al ex - BANADE desde su liquidación. Este pasivo, expresado a su valor nominal, representativo del valor de bonos a entregar por la Secretaría de Hacienda, ascendía a \$ 199.809,05. La Entidad, en consecuencia a lo referenciado en el apartado anterior, expone en el Patrimonio Neto los importes de las deudas no consolidadas asumidas por la Secretaría mencionada cuando ésta confirma su cancelación. La porción no corriente se expone en Otras deudas a pagar a largo plazo del Pasivo no Corriente.

PORCIÓN CORRIENTE DE LOS PASIVOS NO CORRIENTES

La moneda extranjera se refleja al tipo de cambio vendedor informado por el BNA, correspondiente al último día hábil del ejercicio, ambos representativos de su valor de cancelación.

Porción corriente de los préstamos a largo plazo - externos:

Las obligaciones externas, excepto las Letras de Exportación, fueron atendidas por la Liquidación hasta el tercer trimestre de 1997, fecha a partir de la cual la Oficina Nacional de Crédito Público asumió su

Cdr. RAMIRO VERA
ASESOR

FERNANDO B. MARIN
LIQUIDADADOR

Lic. HECTOR MARIO MESQUIDA
OBRAS SANITARIAS DE LA NACION (e.s.)
AUDITOR INTERNO (I)

PATRIMONIO EN LIQUIDACIÓN - BANADE -

NOTA A LA RENDICION DE CUENTAS AL 30/06/1999



cancelación, en cumplimiento de las previsiones del artículo 2° del Decreto PEN N° 532/97. Las particularidades de la misma se mencionan en Préstamos externos a pagar a largo plazo.

PASIVOS NO CORRIENTES

DEUDAS A LARGO PLAZO

Los saldos en pesos se han consignado a su valor nominal y la moneda extranjera se refleja al tipo de cambio vendedor informado por el Banco de la Nación Argentina, correspondiente al último día hábil del ejercicio, ambos representativos de su valor de cancelación.

Otras deudas a pagar a largo plazo:

En este capítulo se han incluido los siguientes conceptos:

Deudas a pagar a largo plazo - DE ORIGEN JUDICIAL

Bajo este título se exponen las deudas ciertas de origen judicial a las que resultan aplicables las Leyes Nros. 23.982 y 24.307, referidas a la consolidación de deudas al 31 de marzo de 1991 y la cancelación de deudas posteriores a esa fecha de corte, que no habiendo iniciado el trámite respectivo, están valuadas en \$ 16.956.573,18 al monto determinado según la legislación de aplicación vigente, representativo del valor de bonos a entregar por la Secretaría de Hacienda o, en su defecto, el valor de deuda reclamado en la sentencia. La deuda determinada por el asunto CONAPA S.A. constituye la partida más significativa de \$ 15.969.221,40 a su valor de cancelación.

La porción corriente se expone en Otras cuentas a Pagar - Otras cuentas del Pasivo Corriente.

Deudas a pagar a largo plazo - FONDO DE FOMENTO MINERO

El 31 de octubre de 1973 se sancionó la Ley N° 20.551, reglamentada el 6 de febrero de 1974 mediante el Decreto PEN N° 443/74, que ordenó la creación del Fondo de Fomento Minero con el objeto de impulsar el desarrollo de este sector designando para su administración al ex - Banco Nacional de Desarrollo. Al 30 de junio de 1999 su saldo asciende a \$ 3.758,77, a su valor nominal, según surge de los registros.

Deudas a pagar a largo plazo - FONDO PAPEL PRENSA Y CELULOSA

En el año 1969 la Ley N° 18.312 ordenó la creación del Fondo para el Desarrollo de la Producción de Papel Prensa y de Celulosa formado por la contribución establecida por el artículo 2° del texto legal mencionado. El Poder Ejecutivo Nacional designó como su administrador al entonces Banco Industrial de la República Argentina, luego BANADE.

El Banco Nacional de Desarrollo, a través de la Subgerencia General de Finanzas, administró dicho fondo colocando los recursos en certificados de plazo fijo en pesos, plazo fijo en dólares y en Bonos Externos.

Decretada la liquidación del BANADE, el Banco de la Nación Argentina, en su calidad de Liquidador, se constituyó en administrador de este Fondo. En el ejercicio de estas facultades, el Directorio del Banco de la Nación Argentina resolvió, el 5 de agosto de 1993, mantener como saldo a la vista la suma de \$ 13.460.174,69.

Este saldo se vió afectado por el cómputo de:

- la variación de la tenencia en BONEX, los conceptos relacionados y el valor de realización de los mismos
- los valores nominales de los plazos fijos en pesos y dólares representativos del valor de cancelación del fondo.

La tenencia de Bonex, que se exponía como integrante de los Títulos y Valores en Cartera - En moneda extranjera fue vendida durante el primer semestre de 1999.


Cdr. RAMIRO VERA
ASESOR


FERNANDO B.B. MARIN
LIQUIDADOR


Lic. HECTOR MARIO MESQUIDA
OBRAS SANITARIAS DE LA NACION (e.s.)
AUDITOR INTERNO (I)

PATRIMONIO EN LIQUIDACIÓN - BANADE -

NOTA A LA RENDICION DE CUENTAS AL 30/06/1999



Deudas a pagar a largo plazo - FONDO CARBONATO DE SODIO

En el año 1969 se ordenó la creación del Fondo de Contribución para el Desarrollo de Carbonato de Sodio, mediante la Ley N° 18.518 que se depositarían en el entonces Banco Industrial de la República Argentina, el cual ejercería su administración por cuenta y orden del organismo que designara el Poder Ejecutivo Nacional.

A los fines encomendados la Subgerencia General de Finanzas del Banco Nacional de Desarrollo administró dicho fondo colocando los recursos en certificados de plazo fijo en pesos, plazo fijo en dólares y en Bonos Externos.

Con la liquidación del BANADE, el Banco de la Nación Argentina, en su calidad de liquidador, se constituyó en administrador de este Fondo y en el ejercicio de esa función estableció, mediante Resolución H.D. N° 3448 del 5 de agosto de 1993, mantener los montos pendientes de pago al Fondo de Carbonato de Sodio, por un total de \$ 289.451,11, como saldos a la vista.

Este saldo se vió afectado por el cómputo de:

- la variación de la tenencia en BONEX, los conceptos relacionados y el valor de realización de los mismos
- los valores nominales de los plazos fijos en pesos y dólares representativos del valor de cancelación del fondo.

La tenencia de Bonex, que se exponía como integrante de los Títulos y Valores en Cartera - En moneda extranjera fue vendida durante el primer semestre de 1999.

Deudas a pagar a largo plazo - FONDOS DEL EX - COPYME

En 1977 la Ley N° 21.542 estableció la liquidación de la Corporación para el Desarrollo de la Pequeña y Mediana Empresa (COPYME), determinándose en el artículo 2do. de la misma que "El producido neto de la liquidación será transferido al Banco Nacional de Desarrollo, que deberá mantener esos fondos contabilizados separadamente de sus demás recursos y aplicarlos exclusivamente a los fines mencionados por la Ley N° 20568 y Decretos PEN N° 318/74 y 67/76. Deberá informar anualmente sobre la utilización y cumplimiento del cargo que se le impone en relación con los mencionados fondos".

De acuerdo con estas disposiciones, la Corporación de Empresas Nacionales, liquidador del COPYME según Decreto PEN N° 1108/77, transfirió al Banco Nacional de Desarrollo, desde diciembre de 1977 a abril de 1979, los fondos de la liquidación que alcanzaban \$ (Ley 18.188) 3.848.982.630.-

Con posterioridad, hacia enero de 1981, se aplicaron \$ (Ley 18188) 74.850.000.- al pago de gastos originados en un proyecto para Empresas de Menor Dimensión Económica (nota del Sr. Secretario de Programación y Coordinación Económica del 21/1/81). Con el objeto de mantener actualizado el saldo resultante, las autoridades de la Entidad decidieron aplicar Índice de Precios Mayoristas Nivel General con una tasa de interés capitalizable anualmente del 4,4% anual (promedio de cartera de la Entidad al 30/4/79) hasta el 31/3/91, fecha a partir de la cual se comenzó a aplicar el 12% efectivo anual de interés.

En cuanto a la aplicación de los fondos éstos habían sido afectados a la línea crediticia que, por \$a 2.000 millones, el Banco había puesto en vigencia hacia dicha fecha para la Pequeña y Mediana Empresa y para la que no fue posible habilitar una línea específica y separada porque el fondeo era insuficiente para absorber el costo administrativo y operativo consiguiente.

En marzo de 1995, se dicta la Ley N° 24.467, relativa a la Pequeña y Mediana Empresa, cuyo objeto es la de promover el crecimiento y desarrollo de las pequeñas y medianas empresas, impulsando para ello políticas de alcance general a través de la creación de nuevos instrumentos de apoyo y la consolidación de los ya existentes a esa fecha (artículo 1). También establece que los fondos provenientes de la liquidación de la Corporación para el Desarrollo de la Pequeña y Mediana Empresa, originados en los artículos 2 de la Ley N° 21.542 y 11 de la Ley N° 23.020, serían destinados a atender los gastos que demanden la implementación de los nuevos instrumentos creados en virtud de la nueva ley o la ampliación de los ya existentes, durante el año fiscal 1995 (artículo 11), para lo cual, en el artículo 29, se dispuso su transferencia a la autoridad de aplicación, la que no fue designada sino hasta el dictado del Decreto 943/97 (B.O. 22/9/97). El mismo, en su artículo 3ro. designaba a la Secretaría de la Pequeña y Mediana Empresa de la Presidencia de la Nación como autoridad de aplicación de los títulos I y II de la ley antedicha.


Cdr. RAMIRO VERA
ASESOR


FERNANDO B. MARIN
LIQUIDADOR


Lic. HECTOR MARIO MESQUIDA
OBRAS SANITARIAS DE LA NACION (e.s.)
AUDITOR INTERNC II

PATRIMONIO EN LIQUIDACIÓN – BANADE –

NOTA A LA RENDICION DE CUENTAS AL 30/06/1999



PRÉSTAMOS A LARGO PLAZO

Los saldos en pesos se han consignado a su valor nominal y la moneda extranjera se refleja al tipo de cambio vendedor informado por el Banco de la Nación Argentina, correspondiente al último día hábil del ejercicio, ambos representativos de su valor de cancelación.

Préstamos internos a pagar a largo plazo: En el que se incluye:

Préstamos internos - BANCO CENTRAL DE LA REPÚBLICA ARGENTINA

Se ha procedido a la compensación de débitos y créditos con el Banco Central de la República Argentina, que en una primera etapa incluyó los derechos y obligaciones existentes al 30 de junio de 1989 de acuerdo con lo reglado por el artículo 9 del Decreto PEN N° 866/90, que estableció los criterios de políticas e instrucciones para la Intervención del entonces Banco Nacional de Desarrollo.

Para determinar estos saldos, los funcionarios de ambas Entidades relevaron los antecedentes existentes de las operaciones de redescuentos, cargos y depósitos indisponibles, conformándolos mediante el intercambio de notas. Con el avance de las gestiones, y atendiendo a la conveniencia de incluir en este mecanismo de compensación el universo de las operaciones que relacionaban a ambas entidades, las mismas fueron relevadas y conciliadas. Para individualizar los importes así conformados se han seguido los lineamientos de la nota del 19 de noviembre de 1993 del Señor Presidente del Banco Central de la República Argentina, que los clasifica en tres tramos, en función de la fecha de corte y de la forma de cancelación según la normativa legal aplicable a la Entidad en cada etapa (Decreto PEN N° 866/90, Ley N° 23.982 y Decreto PEN N° 1027/93):

I) Remanente de deuda al 30/6/89, a cancelar con un bono de consolidación específico previsto en el artículo 9 del Decreto PEN N° 866/90. Deuda conciliada: Australes 50.318.168.197,58 al 30/6/89, que se expresan a su equivalente en **u\$s 192.054.077,09** (utilizando el tipo de cambio vigente a esa fecha de =A= 262 por dólar) con el objeto de mantener un valor actualizado de la partida histórica. El importe en \$ 5.031.816,82 (histórico) corresponde al siguiente detalle:


Actas del 25/2/92 y 29/8/97	Redescuentos	\$	1.754.475,46
Acta del 30/7/93			
	Redescuentos	\$	262.924,83
	Depósito Indisponible	(\$	600.601,92)
			337.677,09)
Acta del 5/12/94		\$	55.558,17
Acta del 9/12/94		\$	3.559.460,28


II) Deudas vencidas o refinanciadas entre el 1/7/89 y el 31/3/91 inclusive, a cancelar con Bonos de Consolidación de Deudas Ley N° 23.982. Deuda conciliada: **\$ 12.606.507,06** al 31/3/91 según acta del 30 de julio de 1993.

III) Deudas contraídas a partir del 1/7/89 y hasta el 18/5/93 no incluidas en el Tramo II, a cancelar mediante su efectivización a través del Tesoro Nacional con cargo directo al respectivo presupuesto. Deuda conciliada: **\$ 9.041.762,30** al 18/5/93 según acta del 30 de julio de 1993.

Respecto de todos los saldos de deuda mencionados cabe destacar que mediante nota BND 211/97 del 14 de noviembre de 1997, se dio traslado de los antecedentes al Registro Nacional de la Deuda Pública para su administración y atención, de acuerdo con las disposiciones del Decreto PEN N° 532/97, en tanto los funcionarios del Banco Central de la República Argentina continúan las gestiones ante las autoridades del Ministerio de Economía para la cancelación de las deudas identificadas como TRAMO I, TRAMO II y TRAMO III, que todavía se mantienen registradas como pasivo de esta Liquidación. En junio de 1999, mediante nota N° 012-1476, la Gerente General del Banco Central de la República Argentina ha procedido a refrendar los saldos mencionados, destacando que no existen otros saldos de deuda que los indicados, sin certificación por parte de la máxima autoridad de ese Banco.


Cdr. RAMIRO VERA
ASESOR


FERNANDO B.B. MARIN
CONTADOR


Lic. HECTOR MARIO MESQUIDA
OBRAS SANITARIAS DE LA NACION (s.r.l.)
AUDITOR INTERNO (I)

PATRIMONIO EN LIQUIDACIÓN – BANADE –

NOTA A LA RENDICIÓN DE CUENTAS AL 30/06/1999



Préstamos externos a pagar a largo plazo:

Corresponde a las LETRAS DE EXPORTACIÓN, cuyas operaciones se encuentran enmarcadas en la Circular OPRAC 1 del B.C.R.A. cuyo último vencimiento operará el 20/10/2003.

Estas operaciones corresponden a financiaciones de exportaciones cuyos fondos se obtenían del Banco Central de la República Argentina y eran prestados por el BANADE a los tomadores locales, lo que permitía a éstos cobrar su exportación en forma anticipada al plan de pagos que convenían con los importadores del exterior. A cambio de los fondos anticipados, los exportadores cedían las letras entregadas por los importadores del exterior, las que a cada vencimiento son descontadas y el importe obtenido se aplica a la cancelación de la prefinanciación, por lo tanto no se efectúa una erogación de fondos propios. Estas operaciones, cuyo beneficiario es Iglys S.A., se adeudan al Banco Central de la República Argentina y el crédito contra la empresa se ha reflejado en Cuentas a cobrar - Cartera de Préstamos del Activo, y al Banco de Inversión y Comercio Exterior, cuyos beneficiarios son la Comisión Nacional de Energía Atómica y Astilleros Corrientes. El crédito con la Comisión Nacional de Energía Atómica ha sido descontado del Pasivo. Astilleros Corrientes, empresa privada con garantía de la Secretaría de Hacienda y con una compensación pendiente a cargo de la Subsecretaría de Normalización Patrimonial, integra la cartera de préstamos calificada como cliente en situación con atraso y está reflejada en las Cuentas a cobrar del Activo. La administración de estos tres deudores se mantiene actualmente en la Liquidación por razones de índole operativo, utilizando como agente intermediario al Banco de la Nación Argentina y asumiendo los gastos que éste le debita. Como uno de los beneficiarios es la Comisión Nacional de Energía Atómica y la particularidad de la operación no permite su remisión, esta Liquidación ha adoptado el criterio de netear de la obligación la porción cuyo titular sea el Sector Público.

PREVISIONES A LARGO PLAZO Y RESERVAS TÉCNICAS

Los saldos en pesos se han consignado a su valor nominal representativo de su probable valor de cancelación.

Otras provisiones:

En este rubro se exponen las provisiones, que incluyen la incidencia de gastos y costas, estimadas por los responsables del Área Legal en noviembre de 2000.

Del importe de previsión referido por el cuerpo legal se han excluido los casos de deuda cierta que se cancelarán mediante la entrega de bonos, exponiéndolos en Otras Deudas a Pagar a Largo Plazo.

Del total de \$ 50.472.713,61 al 30 de junio de 1999 las partidas más significativas corresponden a:

"Bauen S.A. c/ BND s/ Incump. de Operación Crediticia" \$ 10.000.000.--	
"Astilleros Vicente Forte c/ BND s/ Ordinario"	\$ 4.753.369,50
"Compler s/Quiebra c/BND"	\$ 30.000.000.--

Odor. RAMIRO VERA
ASESOR

FERNANDO DE MARIN
LIQUIDADOR

Lic. HECTOR MARIO MESQUIDA
OBRAS SANITARIAS DE LA NACION (e.s.)
AUDITOR INTERNO (I)

PATRIMONIO EN LIQUIDACIÓN – BANADE –

NOTA A LA RENDICION DE CUENTAS AL 30/06/1999



OTROS:

RESTRICCIONES A LA DISPONIBILIDAD DE CIERTOS ACTIVOS

Los fondos de Revolving de la Línea de préstamos otorgada por el Mediocredito Centrale por ECU 240 millones, incluidos en **Otros Activos a Largo Plazo - Cuentas de fondos de líneas**, constituyen activos con disponibilidad restringida.

Estos saldos de recupero de los clientes tomadores de la Línea del Mediocredito Centrale que excediesen la obligación del BANADE se depositaban en cuentas específicas en Italia y debían ser aplicados en forma exclusiva para otorgar nuevas operaciones dentro de los lineamientos del convenio o bien debían ser mantenidos para el pago de los últimos vencimientos de la obligación contraída.

VALORES A DEPOSITAR EN TESORERIA

Se exponen bajo este rubro aquellos valores recibidos (cheques de pago diferido), en cancelación de vencimientos, y que no son acreditados a los saldos de la "Cartera de Clientes" hasta su efectivización. Por lo expuesto, los mismos no son contabilizados hasta ese momento y se reciben a los clientes con carácter provisorio.

Cdr. RAMIRO VERA
ASESOR

FERNANDO ESTEBAN MARÍN
LIQUIDADOR

Lic. HECTOR MARIO MESQUIDA
OBRAS SANITARIAS DE LA NACION (e.s.)
AUDITOR INTERNO (I)

Patrimonio en Liquidación
BANCO NACIONAL DE DESARROLLO
Rendición de Cuentas 30/06/99

ESTADO DE SITUACION PATRIMONIAL AL 6/1999

I.- ACTIVO	01/01/99	30/06/99	Variaciones
1.1. ACTIVOS CORRIENTES	126.643.712,63	75.216.067,86	-51.427.644,77
1.1.1 DISPONIBILIDADES	3.318.096,00	18.480.194,61	15.162.098,61
1.1.1.1 Caja	2.000,00	3.000,00	1.000,00
1.1.1.1.1 En Pesos	2.000,00	3.000,00	1.000,00
1.1.1.1.2 En Moneda Extranjera	0,00	0,00	0,00
1.1.1.2 Bancos	3.316.096,00	18.477.194,61	15.161.098,61
1.1.1.2.1 En Pesos	1.963.497,00	1.773.148,72	-190.348,28
1.1.1.2.1.1 Banco de la Nación Argentina Cta. 1124/38	1.068.095,00	1.308.968,39	240.873,39
1.1.1.2.1.2 Banco de la Nación Argentina Cta. 1900/64	606.664,00	194.067,33	-412.596,67
1.1.1.2.1.3 Banco Ciudad de Buenos Aires Cta. 206/8	288.738,00	270.113,00	-18.625,00
1.1.1.2.1.4 Banco Ciudad Casa Matriz	0,00	0,00	0,00
1.1.1.2.2 En Divisas - Corresponsales del Exterior -	1.352.599,00	16.704.045,89	15.351.446,89
1.1.1.2.2.1 Banco Nación Argentina Cta. Dólares -	128.183,00	79,20	-128.103,80
1.1.1.2.2.2 Banco Nación Argentina Suc. N. York	81.514,50	16.427.873,43	16.346.358,93
1.1.1.2.2.3 Swiss Bank Suc. N. York	369.815,00	83.346,91	-286.468,09
1.1.1.2.2.4 U. B. Switzerland Zurich	6.083,17	3.806,96	-2.276,21
1.1.1.2.2.5 Banco di Roma	58.401,71	51.610,81	-6.790,90
1.1.1.2.2.6 Banco di Napoli SPA	38.951,44	34.422,20	-4.529,24
1.1.1.2.2.7 ABN Amro Bank Holanda	23.374,73	20.630,99	-2.743,74
1.1.1.2.2.8 Citibank N.A.	72.064,25	72.136,39	72,14
1.1.1.2.2.9 First of Milwaukee N.A.	10.128,86	10.139,00	10,14
1.1.1.2.2.10 Banca di Napoli	2.547,37	0,00	-2.547,37
1.1.1.2.2.11 Credit Commercial France	3.944,01	0,00	-3.944,01
1.1.1.2.2.12 Banca Commerciale Italiana SPA	68.130,41	0,00	-68.130,41
1.1.1.2.2.13 Generale Banque de Bruselas	344.237,95	0,00	-344.237,95
1.1.1.2.2.14 Banca Nazionale del Lavoro SPA	6.260,10	0,00	-6.260,10
1.1.1.2.2.15 Crédito Italiano	16.922,07	0,00	-16.922,07
1.1.1.2.2.16 Banca de Crédito Italiano SPA	2.356,15	0,00	-2.356,15
1.1.1.2.2.17 Bank of Tokyo - Mitsubishi -	119.632,28	0,00	-119.632,28
1.1.1.2.2.18 Tokay Bank	52,00	0,00	-52,00
1.1.2 INVERSIONES FINANCIERAS	7.182.381,00	0,00	-7.182.381,00
1.1.2.1 Inversiones Temporarias	7.182.381,00	0,00	-7.182.381,00
1.1.2.1.1 En Moneda Extranjera	7.182.381,00	0,00	-7.182.381,00
1.1.2.2 Titulos y Valores	0,00	0,00	0,00
1.1.2.2.1 Bonex Serie'89	0,00	0,00	0,00
1.1.2.3 Prestamos Otorgados	0,00	0,00	0,00
1.1.3 CREDITOS	116.143.235,63	56.735.873,25	-59.407.362,38
1.1.3.1 Cuentas a Cobrar	85.992,84	85.992,84	0,00
1.1.3.1.1 Corte Suprema - IVA -	85.992,84	85.992,84	0,00
1.1.3.1.2 Por Vta. Acciones y ON APSA	0,00	0,00	0,00
1.1.3.2 Documentos a Cobrar a corto plazo	115.510.220,00	56.084.082,00	-59.426.138,00
1.1.3.2.1 En Gestión Administrativa	75.614.378,00	7.840.786,00	-67.773.592,00
1.1.3.2.1.1 Cartera Adm.	114.755.143,00	45.266.772,00	-69.488.371,00
1.1.3.2.1.2 Previsión Cartera Adm.	-39.140.765,00	-37.425.986,00	1.714.779,00
1.1.3.2.2 En Gestión Judicial	39.895.842,00	48.243.296,00	8.347.454,00
1.1.3.2.2.1 Cartera Judicial	9.188.176.357,00	10.437.328.444,00	1.249.152.087,00
1.1.3.2.2.2 Previsión Cartera Jud.	-9.148.280.515,00	-10.389.085.148,00	-1.240.804.633,00
1.1.3.3 Anticipos	53.166,12	71.009,97	17.843,85
1.1.3.4 Otros Creditos	493.856,67	494.788,44	931,77
1.1.3.4.1 Gastos Pagados Cta. Terceros - Min. Interior -	484.449,68	485.510,22	1.060,54
1.1.3.4.2 Otros Créditos a Cobrar	9.406,99	9.278,22	-128,77
1.2. ACTIVOS NO CORRIENTES	121.183.823,35	85.494.676,09	-35.689.147,26
1.2.1 CREDITOS - Cartera Largo Plazo -	89.537.814,00	60.278.912,00	-29.258.902,00
1.2.1.1 En Gestión Administrativa	75.728.974,00	50.965.945,00	-24.763.029,00
1.2.1.1.1 Cartera Adm.	86.390.922,00	65.675.769,00	-20.715.153,00
1.2.1.1.2 Previsión Cartera Adm.	-10.661.948,00	-14.709.824,00	-4.047.876,00
1.2.1.2. En Gestión Judicial	13.808.840,00	9.312.967,00	-4.495.873,00
1.2.1.2.1 Cartera Jud.	34.864.834,00	76.581.526,00	41.716.692,00
1.2.1.2.2 Previsión Cartera Jud.	-21.055.994,00	-67.268.559,00	-46.212.565,00
1.2.2 INVERSIONES FINANCIERAS	13.771.416,35	9.469.718,09	-4.301.698,26
1.2.2.1 Acciones y Aportes de Capital	8.545.299,23	4.336.948,00	-4.208.351,23
1.2.2.1.1 Acciones en Pesos	8.545.299,23	4.336.948,00	-4.208.351,23
1.2.2.2 Titulos y Valores a largo plazo	5.226.117,12	5.132.770,09	-93.347,03
1.2.2.2.1 Titulos y Valores en cartera - Moneda Extr. -	5.226.117,12	5.132.770,09	-93.347,03
1.2.2.2.2 Titulos y Valores en garantía - Moneda Extr. -	0,00	0,00	0,00
1.2.3 BIENES DE USO	3,00	3,00	0,00
1.2.3.1 Edificios e Instalaciones	0,00	0,00	0,00
1.2.3.2 Tierras y Terrenos	0,00	0,00	0,00
1.2.3.3 Maquinaria y Equipo	3,00	3,00	0,00
1.2.3.3.1 Equipo de Transporte	0,00	0,00	0,00
1.2.3.3.2 Equipamiento de oficina y Muebles	2,00	2,00	0,00
1.2.3.3.3 Equipos Varios	1,00	1,00	0,00
1.2.4 OTROS ACTIVOS A LARGO PLAZO	17.874.590,00	15.746.043,00	-2.128.547,00
1.2.4.1 Cuentas de Fondos de Líneas	17.874.590,00	15.746.043,00	-2.128.547,00
TOTAL ACTIVO	247.827.535,98	166.716.743,95	-81.110.792,03



ES COPIA

PEREZ GABRIELA

CDOR. RAMIRO VERA
DIRECTOR GENERAL DE BANCAS
Y CREDITO

LIC. HECTOR MARIO M...
LABOR SANITARIAS DE...
DIRECTOR INTERNO

CDOR. RAMIRO VERA



Patrimonio en Liquidación
BANCO NACIONAL DE DESARROLLO
 Rendición de Cuentas 30/06/99

ESTADO DE SITUACION PATRIMONIAL AL 6/1999

2.- PASIVO	01/01/99	30/06/99	Variaciones
2.1. PASIVOS CORRIENTES	2.918.042,18	4.688.911,85	1.770.869,67
2.1.1 DEUDAS	2.477.075,44	4.333.855,68	1.856.780,24
2.1.1.1 Deudas Comerciales a Pagar	0,00	0,00	0,00
2.1.1.1.1 Proveedores	0,00	0,00	0,00
2.1.1.1.2 Documentos a Pagar	0,00	0,00	0,00
2.1.1.1.3 Depósitos en Garantía	0,00	0,00	0,00
2.1.1.1.4 Provisión para Gastos	0,00	0,00	0,00
2.1.1.1.5 Prestamos	0,00	0,00	0,00
2.1.1.1.6 Intereses a Devengar	0,00	0,00	0,00
2.1.1.3 Gastos en Personal a Pagar	254.072,11	194.894,11	-59.178,00
2.1.1.3.1 Sueldos y salarios a Pagar	222.078,31	170.954,34	-51.123,97
2.1.1.3.1.1 Personal BANADE	16.359,00	15.320,00	-1.039,00
2.1.1.3.1.2 Personal Banco Nación Argentina	205.719,31	155.634,34	-50.084,97
2.1.1.3.2 Contribuciones Patronales a Pagar	31.993,80	23.939,77	-8.054,03
2.1.1.4 Retenciones a Pagar	7.152,16	62.507,18	55.355,02
2.1.1.4.1 Dirección General Impositiva	7.152,16	62.507,18	55.355,02
2.1.1.6 Impuestos a Pagar	102.248,29	62.606,36	-39.641,93
2.1.1.6.1 Impuestos y Tasas Municipales a Pagar	102.248,29	62.606,36	-39.641,93
2.1.1.8 Otras Cuentas a Pagar	2.113.602,88	4.013.848,03	1.900.245,15
2.1.1.8.1 Otras cuentas	1.353.386,92	3.600.249,36	2.246.862,44
2.1.1.8.2 Bonos en Trámite	760.215,96	413.598,67	-346.617,29
2.1.2 PORCIÓN CTE. DE PASIVOS NO CTES.	440.966,74	355.056,17	-85.910,57
2.1.2.1 Porción corriente de préstamos a largo plazo	0,00	0,00	0,00
2.1.2.2 Porción corriente de préstamos ext.a pagar	440.966,74	355.056,17	-85.910,57
2.2. PASIVOS NO CORRIENTES	307.432.842,54	306.903.158,60	-529.683,94
2.2.1 DEUDAS A LARGO PLAZO	40.175.607,57	39.874.399,54	-301.208,03
2.2.1.1 Otras deudas a pagar a largo plazo	40.175.607,57	39.874.399,54	-301.208,03
2.2.1.1.1 Fondo Papel Prensa	13.686.934,92	13.687.156,89	221,97
2.2.1.1.2 Fondos Ex COPYME	8.870.394,69	8.870.394,69	0,00
2.2.1.1.3 Fondo Carbonato de Sodio	356.448,31	356.516,01	67,70
2.2.1.1.4 Fondo Fomento Mincro	3.758,77	3.758,77	0,00
2.2.1.1.5 De Origen Judicial	17.258.070,88	16.956.373,18	-301.497,70
2.2.2 PRESTAMOS A LARGO PLAZO	216.784.521,36	216.556.045,45	-228.475,91
2.2.2.1 Préstamos internos pagar largo plazo (BCRA)	213.702.346,45	213.702.346,45	0,00
2.2.2.1.1 B.C.R.A. - Compensación	0,00	0,00	0,00
2.2.2.1.2 B.C.R.A. - FOPYME	0,00	0,00	0,00
2.2.2.1.3 B.H.N.	0,00	0,00	0,00
2.2.2.1.4 B.N.A.	0,00	0,00	0,00
2.2.2.2 Préstamos externos a pagar a largo plazo	3.082.174,91	2.853.699,00	-228.475,91
2.2.3 PREVISIONES	50.472.713,61	50.472.713,61	0,00
2.2.3.1 Juicios BANADE demandada	50.472.713,61	50.472.713,61	0,00
TOTAL PASIVO	316.356.684,72	311.592.078,45	-4.764.606,27
PATRIMONIO NETO	-62.523.348,74	-158.881.326,50	-96.357.977,76

CUENTAS DE ORDEN

Valores a Depositar en Tesorería

817.488,86

Cdor. RAMIRO VERA
 ASESOR

FERNANDO B.B. MARTIN
 LIQUIDADOR

LIC. HECTOR MANO MESQUITA
 OBRAS SANITARIAS DE LA NACION S.A.
 ALD. POR INTERNO

ES COPIA

PEREZ GABRIELA

Patrimonio en Liquidación del BANADE
 Período: 01/01/1999 al 30/06/1999

PATRIMONIO NETO

Patrimonio Neto al Inicio		(62.523.348,74)
Variaciones del Patrimonio Neto		(88.357.977,76)
Aumento (Disminución) de Disponibilidades	15.162.098,61	
Aumento (Disminución) de Inversiones	(11.484.079,26)	
Aumento (Disminución) de Créditos	(88.666.264,38)	
Aumento (Disminución) de Bienes de Cambio	0,00	
Aumento (Disminución) de Otros Activos	(2.128.547,00)	
Aumento (Disminución) de Bienes de Uso	0,00	
Aumento (Disminución) de Deudas Bancarias	0,00	
Aumento (Disminución) de Deudas No Bancarias	1.587.803,02	
Aumento (Disminución) de Deuda Consolidada	(346.617,29)	
Aumento (Disminución) de Contingencias y Previsiones	0,00	
Patrimonio Neto al Cierre		(150.881.326,50)

PEREZ GABRIELA

ES COPIA



Cdor. RAMIRO VERA
 ASESOR



FERNANDO B.B. MARÍN
 AUDITOR



Lic. HECTOR MARIO MESQUIDA
 OBRAS SANITARIAS DE LA NACION (e.1)
 AUDITOR INTERNO (I)



Patrimonio en Liquidación-BANCO NACIONAL DE DESARROLLO
Periodo: 01/01/99 - 30/06/99

INGRESOS Y EGRESOS

SALDOS INICIALES		10.500.477,00
Caja	2.000,00	
Bancos	3.316.096,00	
Inversiones Financieras	7.182.381,00	

INGRESOS		16.877.427,57
Ingresos por Cobranzas	14.525.877,89	
Rentas de la Propiedad	205.708,88	
Ingresos por Venta de Inversiones Financieras	155.202,40	
Venta de Acciones de Terceros	1.988.558,42	
Transferencia de la Administración Central	0,00	
Otros Ingresos	2.080,00	

EGRESOS		8.897.709,96
Remuneraciones	996.888,42	
Aportes y Cargas Sociales	0,00	
Bienes y Servicios	1.100.837,45	
Depósito de Impuestos Retenidos	788.249,07	
Impuestos Directos	5.038,00	
Inversiones Financieras	0,00	
Transferencia a la Administración Central	6.000.000,00	
Otros Egresos	6.697,02	

SALDO FINAL		18.480.194,61
Caja	3.000,00	
Bancos	18.477.194,61	
Inversiones Financieras	0,00	

PEREZ GABRIELA
 ES COPIA

Ramiro Vera
 Cdo. RAMIRO VERA
 ASESOR

Fernando B B Marin
 FERNANDO B B MARIN
 COORDADOR

Hector Mario Mesquida
 Lic. HECTOR MARIO MESQUIDA
 OBRAS SANITARIAS DE LA NACION (e.l.)
 AUDITOR INTERNO (I)



ANEXO II

Patrimonio en Liquidación del BANADE


Periodo: 01/01/1999 al 30/06/1999

DETALLE MENSUAL DE INGRESOS Y EGRESOS

	ENERO	FEBRERO	MARZO	ABRIL	MAYO	JUNIO	TOTAL SEMESTRE
INGRESOS							
Ingresos de Operación	1.568.249,00	1.975.741,00	1.477.576,00	4.752.211,25	2.418.151,86	2.333.948,78	14.525.877,89
Rentas de la Propiedad	897,24	650,61	498,30	1.304,01	200.908,33	1.450,37	205.708,86
Otros Ingresos	2.080,00						2.080,00
Impuestos Retenidos							0,00
Venta de Activos de Capital					155.202,40		155.202,40
Venta de Acciones de Terceros				1.118.841,41	869.717,01		1.988.558,42
TOTAL INGRESOS	1.571.226,24	1.976.391,61	1.478.074,30	5.872.356,67	3.643.979,60	2.335.399,15	16.877.427,57
Transferencias de otros bancos	306.846,77	1.112,36	399.033,81	1.591,45	3.818.901,87	1.719.984,04	6.247.470,30
EGRESOS							
Remuneraciones	234.528,00	159.017,51	148.345,00	174.602,91	145.243,00	135.152,00	996.888,42
Bienes y Servicios	179.299,05	142.871,00	173.077,66	210.099,57	182.387,89	213.102,28	1.100.837,45
Impuestos Directos			2.519,00		2.519,00		5.038,00
Otras pérdidas	4.210,35		27,35		2.459,32		6.697,02
Depósito de Impuestos retenidos	120.316,00	69.103,00	57.312,00	91.943,09	136.090,47	313.484,51	788.249,07
Transferencias al S. Público			3.000.000,00		1.500.000,00	1.500.000,00	6.000.000,00
Cuentas a Pagar Ej. 1999							0,00
Dividendos a Cobrar (Indupa)							0,00
TOTAL EGRESOS	538.353,40	370.991,51	3.381.281,01	476.645,57	1.968.699,68	2.161.738,79	8.897.709,96
Transferencias a otros bancos	306.846,77	1.112,36	399.033,81	1.591,45	3.818.901,87	1.719.984,04	6.247.470,30

ES COPIA

PEREZ GABRIELA



ANEXO I

Ramiro Vera
Cdo. RAMIRO VERA

Waldo B. Marin
WALDO B. MARIN
COORDINADOR

Hector Mario Mesquida
Lic. HECTOR MARIO MESQUIDA
OBRAS SANITARIAS DE LA NACION (e.l.)
AUDITOR INTERNO (j)

EMPRESA: Patrimonio en Liquidación
BANCO NACIONAL DE DESARROLLO

PERIODO: 01/01/99 al 30/06/99



CAJA CHICA

Mes	Concepto	Saldo Inicial	Débitos	Créditos	Saldo Final
ENERO	Saldo al inicio	2,000.00			
	Transferencia de Bco Nación		1,333.77		
	Bienes y Servicios			1,333.77	
	Total del Mes	2,000.00	1,333.77	1,333.77	2,000.00
FEBRERO	Saldo al inicio	2,000.00			
	Transferencia de Bco Nación		1,112.36		
	Bienes y Servicios			1,112.36	
	Total del Mes	2,000.00	1,112.36	1,112.36	2,000.00
MARZO	Saldo al inicio	2,000.00			
	Transferencia de Bco Nación		1,486.81		
	Bienes y Servicios			1,486.81	
	Total del Mes	2,000.00	1,486.81	1,486.81	2,000.00
ABRIL	Saldo al inicio	2,000.00			
	Transferencia de Bco Nación		1,591.45		
	Bienes y Servicios			1,591.45	
	Total del Mes	2,000.00	1,591.45	1,591.45	2,000.00
MAYO	Saldo al inicio	2,000.00			
	Transferencia de Bco Nación		2,529.26		
	Bienes y Servicios			1,529.26	
	Total del Mes	2,000.00	2,529.26	1,529.26	3,000.00
JUNIO	Saldo al inicio	3,000.00			
	Transferencia de Bco Nación		2,473.32		
	Bienes y Servicios			2,473.32	
	Total del Mes	3,000.00	2,473.32	2,473.32	3,000.00
Totales del Semestre		2,000.00	10,526.97	9,526.97	3,000.00

Edor. RAMIRO VERA

EDY MARIN
AUDITOR INTERNO

LIC. HECTOR MARIO MESQUIDA
OBRAS SANITARIAS DE LA NACION
AUDITOR INTERNO

ES COPIA

PEREZ GABRIELA

BANCO: Banco de la Nación Argentina - C.A. No. 12489



Mes	Concepto	SALDO INICIAL	DEBE	HABER	SALDO FINAL
ENERO	Saldo Inicial	1,068,095.00			
	Ingresos de Operaciones		1,471,302.00		
	Otros Ingresos		2,080.00		
	Transferencias Recibidas		305,513.00		
	Bienes y Servicios			177,808.23	
	Remuneraciones			234,528.00	
	Otros Egresos			4,210.35	
	Dto. De Imp. Retenidos			120,316.00	
	Transferencias a Caja			1,333.77	
	Total del Mes		1,068,095.00	1,778,895.00	537,996.35
FEBRERO	Saldo Inicial	2,308,993.65			
	Ingresos de Operaciones		1,020,272.00		
	Bienes y Servicios			141,408.64	
	Remuneraciones			159,017.51	
	Depósito de Imp. Retenidos			69,103.00	
	Transferencias a Caja			1,112.36	
	Total del Mes		2,308,993.65	1,020,272.00	370,641.51
MARZO	Saldo Inicial	2,958,624.14			
	Ingreso de Operaciones		1,383,999.00		
	Transferencias Recibidas		47,547.00		
	Bienes y Servicios			166,333.19	
	Remuneraciones			148,345.00	
	Impuestos Directos			2,519.00	
	Transf. al Sec. Publico			3,000,000.00	
	Intereses Pagados			27.35	
	Depósito de Imp. Retenidos			57,312.00	
	Inversiones Financieras			742,600.00	
	Transferencias a Caja			1,486.81	
	Total del Mes		2,958,624.14	1,431,546.00	4,118,623.35

Cdr. RAMIRO VERA
ASESOR

MARIN
AUDITOR

LIC. HECTOR MARIO MESQUIDA
OBRAS SANITARIAS DE LA NACION e. i.
AUDITOR INTERNO

ES COPIA

Perez Gabriela



Mes	Concepto	SALDO INICIAL	DEBE	HABER	SALDO FINAL
ABRIL	Saldo Inicial	271,546.79			
	Ingreso de Operaciones		4,015,709.00		
	Venta de Activos Financieros		1,118,841.41		
	Bienes y Servicios			207,055.55	
	Remuneraciones			174,602.91	
	Dto. de Impuestos Retenidos			91,943.09	
	Inversiones Financieras			3,320,000.00	
	Transferencia a Caja			1,591.45	
	Total del Mes		271,546.79	5,134,550.41	3,795,193.00
MAYO	Saldo Inicial	1,610,904.20			
	Ingreso de Operación		1,006,799.55		
	Venta de Activos Financ.		155,202.40		
	Venta de Acc. de Terceros		869,717.05		
	Transferencias Recibidas		975,994.59		
	Bienes y Servicios			162,543.74	
	Remuneraciones			145,243.00	
	Transferencias Efectuadas			2,520,000.00	
	Transf. al Sector Público			1,500,000.00	
	Intereses Pagados			2,459.32	
	Transferencias a Caja			2,529.26	
	Impuesto Directos			2,519.00	
	Dto. de Impuestos Retenidos			88,712.00	
Total del Mes		1,610,904.20	3,007,713.59	4,424,006.32	194,611.47
JUNIO	Saldo Inicial	194,611.47			
	Ingreso de Operaciones		2,141,462.00		
	Transferencias Recibidas		1,000,000.00		
	Bienes y servicios			186,690.76	
	Remuneraciones			135,152.00	
	Transf. al Sector Público			1,500,000.00	
	Dto. de Imp. Retenidos			202,789.00	
	Transferencias a Caja			2,473.32	
	Total del Mes		194,611.47	3,141,462.00	2,027,105.08

Cdr. RAMIRO VERA
ASESOR

Lic. HECTOR MARIC MESQUIDA
OBRAS SANITARIAS DE LA NACION S.A.
AUDITOR INTERNO

ES COPIA

TRIELA



BANCO DE LA NACION ARGENTINA

PESOS

CUIT: 30-50001091-2-IVA: RESPONSABLE INSCRIPTO

**BANADE PATRIM EN LIQUID
25 DE MAYO 179 1
1002CAP.FED.**

CUIT NRO.: 30500911218 RESPONSABLE INSCRIPTO

CUENTA CORRIENTE N°

HOJA N°

1.124/38

5137

CC. OFICIALES

EMISION DEL:

30/08/99



MOVIMIENTO DE LA CUENTA CORRIENTE ENTRE LAS FECHAS REGISTRADAS EN LA COLUMNA RESPECTIVA

FECHA	CODIGO	NRO. COMP.	DEBITO		CREDITO		SALDO
					SALDO ANTERIOR	*****	123031017***
300699	SU72	45144785			358483		123389500
300699	CA48	45041419			116100		123505600
300699	CA48	45144789			1015447		124521047
300699	CA48	45144787			3224907		127745954
300699	AG24	45144792			965000		128710954
300699	CL24	8896055		12000			128698954
300699	CL24	8896057		53966			128644988
300699	CL24	8896073		190245			128454743
300699	PU	8896154		247332			128207411
300699	CV	47674			4858434		133065845
300699	DV	47675	18680385				114385460
300699	DV	47676	7153521				107231939
300699	DV	47678	2078250				105153689
300699	CV	47685			15933250		121086939
300699	CV	47686			9809900		130896839

RESUMEN DE CUENTA

CC01-1

"SI LOS CHEQUES DE SU ACTUAL CHEQUERA CUENTAN CON LOS DOS PRIMEROS DIGITOS DEL AÑO PREIMPRESOS LE COMUNICAMOS QUE PARA LIBRAR LOS MISMOS CON FECHA DEL AÑO PROXIMO DEBERA TACHAR EL 19 Y ESCRIBIR A CONTINUACION 2000"

[Handwritten Signature]
RESPONSABLE

EMPRESA: Patrimonio en Liquidación
Banco Nacional de Desarrollo

PERIODO: 01/01/99 al 30/06/99



BANCO: Banco de la Nación Argentina - Cra.Cta. N° 190004

Mes	Concepto	SALDO INICIAL	DEBE	HABER	SALDO FINAL
ENERO	Saldo Inicial	606,664.00			
	Ingresos de Operaciones		79,973.00		
	Total del Mes	606,664.00	79,973.00	0.00	686,637.00
FEBRERO	Saldo Inicial	686,637.00			
	Ingresos de Operaciones		853,071.00		
	Total del Mes	686,637.00	853,071.00	0.00	1,539,708.00
MARZO	Saldo Inicial	1,539,708.00			
	Ingresos de Operaciones		44,639.00		
	Inversiones Financieras			1,584,000.00	
	Total del Mes	1,539,708.00	44,639.00	1,584,000.00	347.00
ABRIL	Saldo Inicial	347.00			
	Ingresos de Operaciones		394,973.00		
	Inversiones Financieras			380,000.00	
	Total del Mes	347.00	394,973.00	380,000.00	15,320.00
MAYO	Saldo Inicial	15,320.00			
	Ingreso de Operación		7,149.00		
	Transferencias Efectuadas			15,320.50	
	Total del Mes	15,320.00	7,149.00	15,320.50	7,148.50
JUNIO	Saldo Inicial	7,148.50			
	Ingreso de Operaciones		186,918.83		
	Total del Mes	7,148.50	186,918.83	0.00	194,067.33

ES COPIA

PEREZ GABRIELA

DR. HECTOR MARIO RESQUIDA
FISCAL SANITARIO DE ANTON...

HECTOR MARIO RESQUIDA
FISCAL SANITARIO DE ANTON...

GABRIELA PEREZ
PRESOR



MOVIMIENTO DE LA CUENTA CORRIENTE ENTRE LAS FECHAS REGISTRADAS EN LA COLUMNA RESPECTIVA

FECHA	CODIGO	NRO. COMP.	DEBITO	CREDITO	SALDO
300699	TROC	5002			
				SALDO ANTERIOR	18154824***
				1251909	19406733

RESUMEN DE CUENTA

CC01-1

"SI LOS CHEQUES DE SU ACTUAL CHEQUERA CUENTAN CON LOS DOS PRIMEROS DIGITOS DEL AÑO PREIMPRESOS LE COMUNICAMOS QUE PARA LIBRAR LOS MISMOS CON FECHA DEL AÑO PROXIMO DEBERA TACHAR EL 19 Y ESCRIBIR A CONTINUACION 2000"

Ramiro Vera
Cdor. RAMIRO VERA
 ASESOR

EMPRESA: Patrimonio en Liquidación
Banco Nacional de Desarrollo

PERIODO: 01/01/99 al 30/06/99



BANCO: Ciudad de Buenos Aires - Cta. Cta. N° 01 00020699

Mes	Concepto	SALDO INICIAL	DEBE	HABER	SALDO FINAL
ENERO	Saldo Inicial	288,738.00			
	Ingresos de Operaciones		16,974.00		
	Transferencias Efectuadas			305,513.00	
	Total del Mes	288,738.00	16,974.00	305,513.00	199.00
FEBRERO	Saldo Inicial	199.00			
	Total del Mes	199.00	0.00	0.00	199.00
MARZO	Saldo Inicial	199.00			
	Ingresos de Operaciones		48,938.00		
	Transferencias Efectuadas			47,547.00	
	Total del Mes	199.00	48,938.00	47,547.00	1,590.00
ABRIL	Saldo Inicial	1,590.00			
	Ingreso de Operaciones		671.00		
	Bienes y Servicios			581.00	
	Total del Mes	1,590.00	671.00	581.00	1,680.00
MAYO	Saldo Inicial	1,680.00			
	Ingreso de Operación		1,404,203.31		
	Bienes y Servicios			6,759.89	
	Dto. de Impuestos Retenidos			47,378.47	
	Transferencia Efectuadas			975,994.59	
	Total del Mes	1,680.00	1,404,203.31	1,030,132.95	375,750.36
JUNIO	Saldo Inicial	375,750.36			
	Ingreso de Operaciones		5,567.95		
	Bienes y Servicios			509.80	
	Dto. Imp. Retenidos			110,695.51	
	Total del Mes	375,750.36	5,567.95	111,205.31	270,113.00

ESCOPIA



NRO. CUIT 30-99903208-3
 IVA RESPONSABLE INSCRIPTO
 I. BRUTOS (C.M.) NRO. 901-912205-7
 I.M.P.S. S/NFO.

C

SUCURSAL	
5	TRIBUNALES
CUENTA NRO.:	FOLIO
TIPO CTA 01 0000206/8	629

BANCO NACIONAL DE DESARROLLO
VEINTICINCO DE MAYO00145 03 36
CAPITAL FEDERAL 1002

CBU 02900056 0000000020682

RESUMEN DE CUENTA DE : CUENTAS CORRIENTES

FECHA	CONCEPTO	DEBITO - CREDITO	SALDO	DETALLE DE DEBITOS AUTOMATICOS
JUN-1999				
29	SALDO ANTERIOR		270113,28	
30	583 CHEQUE 20822459	270000,00	113,28	
SALDO AL:			30/06/1999	113,28



Nos es grato detallar el movimiento de su apreciable cuenta con este Banco. Se presume conformidad con el movimiento registrado en el banco si dentro de los sesenta días de vencido el respectivo período no se formulara reclamo o no se reclamara la entrega del extracto por no haberlo recibido. En caso de que el mismo le mereciera algún reparo, le agradeceremos dirigirse por escrito a nuestra Auditoría General, Casilla de Correo Central Nro. 1090, Bs As. Conserve este extracto ante reclamos que pudieran efectuar los Entes adheridos al Sistema de Débito Automático en Cuenta.

PARA SOLICITAR EL SALDO VIA FAX POR EL SISTEMA "SI CIUDAD" SE DEBERA ANTEPONER UN 4 AL NUMERO TELEFONICO DONDE SE DESEE RECEPCIONAR LA INFORMACION

Los depósitos se encuentran regidos por el artículo 49 inc d) y e) y 21526, según reforma ley 24144, gozando del privilegio especial allí establecido, no rigiendo para depósitos en dólares el inc d) de dicho artículo. En las operaciones a plazos de 90 o más días la garantía es de \$20.000. En las operaciones a nombre de dos o más personas, la garantía se prorratea entre sus titulares. En ningún caso, el total de garantía por persona podrá exceder de \$ 20.000, cualquiera sea el número de cuentas y/o depósito. Ley 24485, Decreto 540/95 y Com A 2337 -sus modificatorias y complementarias. Se encuentran excluidos los captados a tasas superiores a la de referencia y los que hayan contado con incentivos o estímulos especiales adicionales a la tasa de interés. Además, cuentan con la garantía adicional de la M.C.B.A. por la totalidad de los depósitos Decreto ley Nro. 9372/63. Los depósitos a plazo fijo que se transfieren por vía de endoso contarán con la garantía mencionada en último término.

EMPRESA: Patrimonio en Liquidación
Banco Nacional de Desarrollo

PERIODO: 01/01/99 al 30/06/99



BANCO: Banco de la Nación Argentina - Cta.Cta. N° 300048
(Moneda: Dólares)

Mes	Concepto	SALDO INICIAL	DEBE	HABER	SALDO FINAL
ENERO	Saldo Inicial	128,183.00			
	Total del Mes	128,183.00	0.00	0.00	128,183.00
FEBRERO	Saldo Inicial	128,183.00			
	Ingresos de Operaciones		102,398.00		
	Total del Mes	128,183.00	102,398.00	0.00	230,581.00
MARZO	Saldo Inicial	230,581.00			
	Transferencias Recibidas		350,000.00		
	Bienes y Servicios			4,602.00	
	Inversiones Financieras			575,900.00	
	Total del Mes	230,581.00	350,000.00	580,502.00	79.00
ABRIL	Saldo Inicial	79.00			
	Total del Mes	79.00	0.00	0.00	79.00
MAYO	Saldo Inicial	79.00			
	Total del Mes	79.00	0.00	0.00	79.00
JUNIO	Saldo Inicial	79.00			
	Bienes y Servicios			-0.20	
	Total del Mes	79.00	0.00	-0.20	79.20

Handwritten signature
ROBERTO VERA
PRESIDENTE

Handwritten signature
FERNANDO S. MARIN
LIQUIDADOR

LIC. HECTOR MARIO MESQUIDA
OBRAS SANITARIAS DE LA NACION (S.A.)
AUDITOR INTERNO (II)

Handwritten signature
ES COPIA
PEREZ GABRIELA



**BANCO DE LA
NACION ARGENTINA**

DOLARES

CUIT: 30-50001091-2-IVA: RESPONSABLE INSCRIPTO

**BANADE PATRIM EN LIQUID MONEDA
25 DE MAYO 145
1002CAP FED**

CUENTA CORRIENTE N°	HOJA N°
500.045/96	1510
CC. OFICIALES	
EMISION DEL: 30/05/2000	

CUIT NRO.: 30500011072 RESPONSABLE INSCRIPTO



MOVIMIENTO DE LA CUENTA CORRIENTE ENTRE LAS FECHAS REGISTRADAS EN LA COLUMNA RESPECTIVA

FECHA	CODIGO	NRO. COMP.	DEBITO	CREDITO	SALDO
				SALDO ANTERIOR	*****7920***
<p style="writing-mode: vertical-rl; transform: rotate(180deg); position: absolute; left: -100px; top: 50%; font-weight: bold;">RESUMEN DE CUENTA</p> <p style="writing-mode: vertical-rl; transform: rotate(180deg); position: absolute; left: -100px; top: 60%;">CC01-1</p>					

"SI LOS CHEQUES DE SU ACTUAL CHEQUERA CUENTAN CON LOS DOS PRIMEROS DIGITOS DEL AÑO PREIMPRESOS LE COMUNICAMOS QUE PARA LIBRAR LOS MISMOS CON FECHA DEL AÑO PROXIMO DEBERA TACHAR EL 19 Y ESCRIBIR A CONTINUACION 2000"

[Signature]
ES COPIA

RAMIRO ROSSERO
Mesa de Entradas
Dirección Nacional de
Normalización Patrimonial

EMPRESA: Patrimonio en Liquidación
Banco Nacional de Desarrollo

PERIODO: 01/01/99 al 30/06/99

BANCO: Banco de la Nación Argentina - New York N° 902501008
 (Moneda : Dolares)



Mes	Concepto	SALDO INICIAL	DEBE	HABER	SALDO FINAL
ENERO	Saldo Inicial	81,514.50			
	Rentas de la Propiedad		322.95		
	Bienes y Servicios			50.00	
	Total del Mes	81,514.50	322.95	50.00	81,787.45
FEBRERO	Saldo Inicial	81,787.45			
	Rentas de la Propiedad		110.16		
	Bienes y Servicios			50.00	
	Total del Mes	81,787.45	110.16	50.00	81,847.61
MARZO	Saldo Inicial	81,847.61			
	Rentas de la Propiedad		124.66		
	Bienes y Servicios			50.00	
	Total del Mes	81,847.61	124.66	50.00	81,922.27
ABRIL	Saldo Inicial	81,922.27			
	Rentas de la Propiedad		119.38		
	Bienes y Servicios			50.00	
	Total del Mes	81,922.27	119.38	50.00	81,991.65

VERA
 COOR. FINANCIERA
 ASESOR

FRANCO B. MACIN
 LIQUIDADOR

MESQUIDA
 LIC. HECTOR MANO MESQUIDA
 OBRAS SANITARIAS DE LA NACION (S.A.)
 AUDITOR INTERNO (I)

Perez
 ES COPIA
 PEREZ GABRIELA

Mes	Concepto	SALDO INICIAL	DEBE	HABER	SALDO FINAL
MAYO	Saldo Inicial	81,991.65			
	Rentas de la Propiedad		200,780.32		
	Venta de Activos Financieros		14,134,880.96		
	Transferencias Recibidas		2,535,320.50		
	Bienes y Servicios			50.00	
	Total del Mes	81,991.65	16,870,981.78	50.00	16,952,923.43
JUNIO	Saldo Inicial	16,952,923.43			
	Transferencias Recibidas		475,000.00		
	Bienes y Servicios			50.00	
	Transferencias Efectuadas			1,000,000.00	
	Total del Mes	16,952,923.43	475,000.00	1,000,050.00	16,427,873.43



Ramiro Vera
Cdor. RAMIRO VERA
 ASESOR

Fernando B. Marín
FERNANDO B. MARIN
 EQUIVADOR

Hector Mario Mesquida
Lic. HECTOR MARIO MESQUIDA
 OBRAS SANITARIAS DE LA NACION (e.l.)
 AUDITOR INTERNO (I)

ES COPIA
Perez Gabriela
PEREZ GABRIELA

COUNT NUMBER: 000902501008

COUNT NAME: BANCO NACIONAL DE DESARROLLO

CURRENCY: DOLLAR-UNITED STATES

ANCO DE LA NACION ARGENTINA

29th PARK AVE - 2ND FLOOR
NEW YORK NY 10171

STATEMENT PERIOD:
FROM 24 JUN 99 TO 30 JUN 99

STATEMENT OF ACCOUNT

DEMAND DEPOSIT ACCOUNT STATEMENT

BANCO NACIONAL DE DESARROLLO
MAIL 25 DE MAYO 145
TO: 1002 BUENOS AIRES
ARGENTINA
DEPARTAMENTO COMERCIO EXTERIOR



POSTING DATE	VALUE DATE	TRAN TYPE	DESCRIPTION	DEBITS	CREDITS	BOOK BALANCE	AVAILABLE BALANCE
			OPENING BALANCE	24 JUN 99		0.00	0.00
24 JUN	24 JUN 99	75	902501 FUNDS TRANSFER	16,444,119.46			
24 JUN	24 JUN 99	75	902501 FUNDS TRANSFER		16,444,119.46	0.00	0.00
25 JUN	25 JUN 99	75	902501 FUNDS TRANSFER	16,444,119.46			
25 JUN	25 JUN 99	75	902501 FUNDS TRANSFER		16,444,119.46	0.00	0.00
28 JUN	28 JUN 99	75	902501 FUNDS TRANSFER	16,444,119.46			
28 JUN	28 JUN 99	75	902501 FUNDS TRANSFER		16,444,119.46	0.00	0.00
29 JUN	29 JUN 99	75	902501 FUNDS TRANSFER	16,444,119.46			
29 JUN	29 JUN 99	75	902501 FUNDS TRANSFER		16,444,119.46	0.00	0.00
30 JUN	30 JUN 99	75	902501 FUNDS TRANSFER	16,444,119.46			
30 JUN	30 JUN 99	75	902501 FUNDS TRANSFER		16,444,119.46	0.00	0.00
30 JUN	01 JUL 99	72	CREDIT INTEREST CAP07/01/991002902501000		65,985.77	65,985.77CR	0.00
CLOSING BALANCE						65,985.77CR	0.00

ES COPIA
RAMIRO ROJGGERO
Mesa de Entradas
Direccion Nacional de
Normalizacion Patrimonial

CHECKS

DEBIT ITEMS

TOTAL

CREDIT ITEMS

TOTAL

PLEASE SEE REVERSE SIDE





BANCO: Swiss Bank Corporation
Cuenta Corriente N° 101WA351970000 (Moneda: Dolares)

Mes	Concepto	SALDO INICIAL	DEBE	HABER	SALDO FINAL
ENERO	Saldo Inicial	369,815.00			
	Rentas de la Propiedad		574.29		
	Bienes y Servicios			307.05	
	Total del Mes	369,815.00	574.29	307.05	370,082.24
FEBRERO	Saldo Inicial	370,082.24			
	Rentas de la Propiedad		540.45		
	Gastos Bienes y Servicios			300.00	
	Total del Mes	370,082.24	540.45	300.00	370,322.69
MARZO	Saldo Inicial	370,322.69			
	Rentas de la Propiedad		373.64		
	Bienes y Servicios			605.66	
	Transferencias Efectuadas			350,000.00	
Total del Mes	370,322.69	373.64	350,605.66	20,090.67	
ABRIL	Saldo Inicial	20,090.67			
	Ingreso de Operaciones		340,858.25		
	Rentas de la Propiedad		1,184.63		
	Bienes y Servicios			821.57	
	Inversiones Financieras			350,000.00	
Total del Mes	20,090.67	342,042.88	350,821.57	11,311.98	

[Handwritten signature]

[Handwritten signature]
D. MARIN

[Handwritten signature]
D. HECTOR MARCO MESQUIDA
OBRAS SANITARIAS DE LA NACION (S.A.)
AUDITOR INTERNO (I)

[Handwritten signature]
ES COPIA
PEREZ GABRIELA

Mes	Concepto	SALDO INICIAL	DEBE	HABER	SALDO FINAL
MAYO	Saldo Inicial	11,311.98			
	Rentas de la Propiedad		128.01		
	Transferencias Recibidas		305,057.52		
	Bienes y Servicios			532.12	
	Total del Mes	11,311.98	305,185.53	532.12	315,965.39
JUNIO	Saldo Inicial	315,965.39			
	Rentas de la Propiedad		342.57		
	Transferencias Recibidas		242,510.72		
	Bienes y Servicios			471.77	
	Transferencia Efectuadas			475,000.00	
Total del Mes	315,965.39	242,853.29	475,471.77	83,346.91	



[Handwritten Signature]
 COOR. HANIBAL VEHA
 ASESOR

[Handwritten Signature]
 HERNANDO B B MARIN
 SUPERVISOR

[Handwritten Signature]
 Lic. HECTOR MARIC MESQUIDA
 OBRAS SANITARIAS DE LA NACION (S.A.)
 AUDITOR INTERNO (I)

ES COPIA
[Handwritten Signature]
 PEREZ GABRIELA



STAMFORD BRANCH
P.O. BOX 120300
STAMFORD, CT 06912-0300

INTERIM STATEMENT OF ACCO
FOR ACCOUNT NUMBER 101-W 351,70-000
DEMAND DEPOSIT .T
FROM 25 JUNE 1999 TO JULY 1999

EMERG MKTS-GLOBAL TR 532

PHONE: (212) 574-3986

CURRENCY: US DOLLAR

M
A
I
L
T
O

BANCO NACIONAL DE DESARROLLO SA
PATRIMONIO EN LIQUIDACION
CASILLA DE CORREO NO 4096
BUENOS AIRES, ARGENTINA

00
RECEIVED
1999

BOOK AVAILABLE

OPENING BALANCE	65,790.38	65,790.38
TOTAL DEBITS	689.34	689.34
TOTAL CREDITS	17,556.16	17,556.16
CLOSING BALANCE	82,657.20	82,657.20

BANCO NACIONAL DE DESARROLLO SA
PATRIMONIO EN LIQUIDACION
25 DE MAYO 145
BUENOS AIRES

AVAILABLE DATE	ENTRY DATE	DESCRIPTION	DEBITS	CREDITS	AVAILABLE BALANCE
25 JUN 99		OPENING AVAILABLE BALANCE			65,790.38
29 JUN 99	29 JUN 99	KB AMTR055029 QUAL CHIPS-TLX ADV REF NO. SWF OF 99/06/29 ORG=GENERALE BANK NV/BRUSSELS BELGI		14,941.24	80,731.62
29 JUN 99					
30 JUN 99	30 JUN 99	KB AMTR075141 QUAL CHIPS-TLX ADV REF NO. ORG=SYSTEM SUSPENSE/		2,614.92	83,346.54
30 JUN 99					
01 JUL 99	01 JUL 99	BX EBS1000000 BK. SERVICES FEE	300.00		83,046.54
01 JUL 99	01 JUL 99	FQ FEES351970 TRAN ACTIVITY FEE 06/01 - 06/30/99	389.34		82,657.20
01 JUL 99		CLOSING AVAILABLE BALANCE			82,657.20

[Signature]
ASESOR



EMPRESA: Patrimonio en Liquidación
Banco Nacional de Desarrollo


PERIODO: 01/01/99 al 30/06/99

BANCO: U.B.of Switzerland - Zurich Cta.Cte.N° 70.152.05V
(Moneda Francos Suizos)



Mes	Concepto	SALDO INICIAL	DEBE	HABER	SALDO FINAL
ENERO	Saldo Inicial	6,083.17			
	Total del Mes	6,083.17	0.00	0.00	6,083.17
FEBRERO	Saldo Inicial	6,083.17			
	Total del Mes	6,083.17	0.00	0.00	6,083.17
MARZO	Saldo Inicial	6,083.17			
	Total del Mes	6,083.17	0.00	0.00	6,083.17
ABRIL	Saldo Inicial	6,083.17			
	Total del Mes	6,083.17	0.00	0.00	6,083.17
MAYO	Saldo Inicial	6,083.17			
	Total del Mes	6,083.17	0.00	0.00	6,083.17
JUNIO	Saldo Inicial	6,083.17			
	Bienes y Servicios			2,276.21	
	Total del Mes	6,083.17	0.00	2,276.21	3,806.96


Cdr. RAMIRO VERA
ASESOR


FERNANDO MARIN
LIQUIDADOR


Lic. HECTOR MARIO MESQUIDA
OBRAS SANITARIAS DE LA NACION (S.A.)
AUDITOR INTERNO (I)

ES COPIA


PEREZ GABRIELA



22286

8098 ZUERICH, 09.07.1999
TEL. (01) 234111 11
REF.

FOR. NACIONAL
REVISION MESA DE
Y ADMINISTRACION

26 JUL 1999

SECTOR RECEPCION DE CORRESPONDENCIA



BANCO NAC. DE DESARROLLO
APT. DE CORREOS 4096
1002 BUENOS AIRES
ARGENTINE

DAILY STATEMENT AS FROM 09.07.1999

ACCOUNT NO. 70.152.05 V

CURRENT ACCOUNT SFR

STATEMENT NO. 4 PAGE

VALUE

TEXT

DEBIT

CRE

30.06.1999

BALANCE CARRIED FORWARD
BALANCE CLOSING ENTRIES
TURNOVER TOTAL

0.00

5923

0

0

DAILY BALANCE
BALANCE IN YOUR FAVOR

0

5923

Cdr. RAMIRO VERA
ASESOR



0010000130004395

COMMUNICATION WITHOUT SIGNATURE

EMPRESA: Patrimonio en Liquidación
Banco Nacional de Desarrollo

PERIODO: 01/01/99 al 30/06/99

BANCO: Banco di Roma - Roma Cta.Cte. N° 074500
(Moneda: Liras)



Mes	Concepto	SALDO INICIAL	DEBE	HABER	SALDO FINAL
ENERO	Saldo Inicial	58,401.71			
	Total del Mes	58,401.71	0.00	0.00	58,401.71
FEBRERO	Saldo Inicial	58,401.71			
	Total del Mes	58,401.71	0.00	0.00	58,401.71
MARZO	Saldo Inicial	58,401.71			
	Total del Mes	58,401.71	0.00	0.00	58,401.71
ABRIL	Saldo Inicial	58,401.71			
	Total del Mes	58,401.71	0.00	0.00	58,401.71
MAYO	Saldo Inicial	58,401.71			
	Total del Mes	58,401.71	0.00	0.00	58,401.71
JUNIO	Saldo Inicial	58,401.71			
	Bienes y Servicios			6,790.90	
	Total del Mes	58,401.71	0.00	6,790.90	51,610.81

Ramiro Vera
RAMIRO VERA
Cdor. RAMIRO VERA
ASPECTA

Fernando S. B. Martín
FERNANDO S. B. MARTÍN
LIQUIDADOR

Hector Mario Mesquida
Lic. HECTOR MARIO MESQUIDA
OBRAS SANITARIAS DE LA NACION (s.r.l.)
AUDITOR INTERNO (I)

ES COPIA

Perez Gabriela
PEREZ GABRIELA

BANCA DI ROMA



Banca Teviora

BANCA DI ROMA



BCO. NACIONAL DE DESARROLLO
DIVISION MESA DE ENTRADAS
Y ALMACENES

19 2000

14

BANCO NACIONAL DE DESARROLLO 00750
APARTADO POSTAL 4096
01000 BUENOS AIRES - ARGENTINA

SECTOR RECEPCION DE CORRESPONDENCIA

ACCOUNT NO. 243314 IN IFL 002771032 00054 01 00750
STATEM. NO. 0000002
SHEET NO. 001

OPENING BALANCE AS AT 29/01/1999 97.012.802+CREDIT

DATE.	OUR REF.....	YOUR REF.....	VALUE.....	AMOUNT.....	YOUR.....
01/12	00750	1437443	MOVIMIENTO ESTERO	01/12/1999	97.012.802-DEBIT
06/12	00750	1454025	MOVIMIENTO ESTERO	30/11/1999	1.075.120+CREDIT

[Handwritten Signature]
Cdr. RAMIRO VERA
ASESOR

CLOSING BALANCE AS AT 31/12/1999 1.075.120+CREDIT

PLEASE CHECK THIS STATEMENT OF ACCOUNT AND INFORM US IMMEDIATELY OF ANY DISCREPANCY

EMPRESA: Patrimonio en Liquidación
Banco Nacional de Desarrollo

PERIODO: 01/04/99 al 30/06/99



BANCO: Banco di Napoli - Napoles - Cta.Cte. N° 05900267
(Moneda: Liras)

Mes	Concepto	SALDO INICIAL	DEBE	HABER	SALDO FINAL
ENERO	Saldo Inicial	38,951.44			
	Total del Mes	38,951.44	0.00	0.00	38,951.44
FEBRERO	Saldo Inicial	38,951.44			
	Total del Mes	38,951.44	0.00	0.00	38,951.44
MARZO	Saldo Inicial	38,951.44			
	Total del Mes	38,951.44	0.00	0.00	38,951.44
ABRIL	Saldo Inicial	38,951.44			
	Total del Mes	38,951.44	0.00	0.00	38,951.44
MAYO	Saldo Inicial	38,951.44			
	Total del Mes	38,951.44	0.00	0.00	38,951.44
JUNIO	Saldo Inicial	38,951.44			
	Bienes y Servicios			4,529.24	
	Total del Mes	38,951.44	0.00	4,529.24	34,422.20

[Signature]
VERA
ASESOR

[Signature]
FERNANDO B. MARIN
LIQUIDADOR

Lic. PECTOR MARCO MESQUIDA
OBRAS SANITARIAS DE LA NACION (s.l.)
AUDITOR INTERNO (I)

ES COPIA

[Signature]
PEREZ GABRIELA

DATE	OUR REF. - YOUR REF.	DETAILS	VALUE
		PREVIOUS BALANCE	
16/01/98	92316922050	INTERESTS/CHARGES	31/12/98



DEP. NACIONAL DE DESARROLLO
 DIVISION MERCADO INTERBANCARIO
 Y AFILIADOS
 29/1/98
 SECCION RECEPCION DE CORTES/ESTRUC

BALDO AVS BALANCE AT YEAR **CR 64.703.391** TOTAL **0 64.703.391**

TASSI DEBITORS INTERESTS DEBITORS EFFECTIVE FROM
 SPRESE TO DEBITORS AND DEBITORS CHARGES
 RIFERENZA A DEBITO DEBITORS WITH DEBITORS
 RIFERENZA A DEBITO DEBITORS WITH DEBITORS

TIPO OPERAZIONE
N. OF OPERATIONS

SPRESE CREDITO
CHARGES

COMPTENDE INTRINCA			
CAMBIO DEL			
IMPORTO IN LIT. VS			
CHI ANDRANO A REVERSARE NEL VSC/C IN LIT.			
FILIALE	CAT	NUMERO	VALUTA

REGISTRARE IL DETTAGLIO AVS
E SECONDO IL CASO

BY SIGNATURE THROUGH YOUR
ACCOUNT WITH THE FOLLOWING SIGNATURE

VALUTA VALUE

MOD. 0014 - SOCIETA S.R.L. - 003040 - 137

IL BANCHE DI NAPOLI SONO DIRIGENTI DALLE LEGGI CHE DISCIPLINANO IL COMITATO DI
E I SERVIZI COMPLESSI DA VERI AGENTI AL SERVIZIO DELL'APPUNTAMENTO DEL CONTI

OUR ACCOUNT RELATIONSHIP IS GOVERNED BY THE REGULATIONS CONCERNING ACCOUNTS
AND SERVICES TO BE OBSERVED ACCEPTED BY THE BANKING FOR ACCOUNT

BANCO DI NAPOLI
 [Signature]

BANCO NACIONAL DE DESARROLLO
 25 DE MAYO 145 P.O. 5096
 BUENOS AIRES
 ARGENTINA

[Signature]
Osvaldo RAMIRO VERA
 ASESOR

(VERBA LITINA) SEE OVERVIEW OF

EMPRESA: Patrimonio en Liquidación
Banco Nacional de Desarrollo

PERIODO: 01/01/99 al 30/06/99



BANCO: ABN-Amro Bank N.V.-Amsterdam
(Moneda: Florines Holandeses)

Mes	Concepto	SALDO INICIAL	DEBE	HABER	SALDO FINAL
ENERO	Saldo Inicial	23,374.73			
	Total del Mes	23,374.73	0.00	0.00	23,374.73
FEBRERO	Saldo Inicial	23,374.73			
	Total del Mes	23,374.73	0.00	0.00	23,374.73
MARZO	Saldo Inicial	23,374.73			
	Total del Mes	23,374.73	0.00	0.00	23,374.73
ABRIL	Saldo Inicial	23,374.73			
	Total del Mes	23,374.73	0.00	0.00	23,374.73
MAYO	Saldo Inicial	23,374.73			
	Total del Mes	23,374.73	0.00	0.00	23,374.73
JUNIO	Saldo Inicial	23,374.73			
	Bienes y Servicios			2,743.74	
	Total del Mes	23,374.73	0.00	2,743.74	20,630.99

Ramiro Vera
Cder. RAMIRO VERA
ASESOR


Fernando B. Marin
FERNANDO B. MARIN
LIQUIDADOR

Hector Mario Mesquida
Lic. HECTOR MARIO MESQUIDA
OBRAS SANITARIAS DE LA NACION (e.s.)
AUDITOR INTERNO (I)

ES COPIA

Perez Gabriela
PEREZ GABRIELA

blad/page	afsluiting per/balanced per:
1	30.09.1999



RENTESTAFFEL/STATEMENT OF INTEREST IN NLG

valuta/ value:	saldo/balance:	dagen/ days:	rentenummers/interest numbers: debet/(debit)	credit
30.06	44.178,28 C		→ 30/06 TC 0,466994	
30.06	44.178,28 C	1	φ 20.630,99	
01.07				44
01.07	44.178,28 C	1		44
02.07				44
02.07	44.178,28 C	3		1.32
05.07				1.32
05.07	44.178,28 C	1		44
06.07				44
06.07	44.178,28 C	1		44
07.07				44
07.07	44.178,28 C	6		2.65
13.07				2.65
13.07	44.178,28 C	1		44
14.07				44
14.07	44.178,28 C	1		44
15.07				44
15.07	44.178,28 C	1		44
16.07				44
16.07	44.178,28 C	3		1.32
19.07				1.32
19.07	44.178,28 C	2		88
21.07				88
21.07	44.178,28 C	1		44
22.07				44
22.07	44.178,28 C	1		44
23.07				44
23.07	44.178,28 C	3		1.32
26.07				1.32
26.07	44.178,28 C	1		44
27.07				44
27.07	44.178,28 C	1		44
28.07				44
28.07	44.178,28 C	6		2.65
03.08				2.65
03.08	44.178,28 C	1		44
04.08				44
04.08	44.178,28 C	1		44
05.08				44
05.08	44.178,28 C	5		2.20
10.08				2.20
10.08	44.178,28 C	1		44

[Signature]
Cdr. RAMIRO VERA
ASESOR

ABN AMRO Bank N.V.

Navaluta's worden in de volgende renteberekening opgenomen/
Postvalued items will be included in the next statement



EMPRESA: Patrimonio en Liquidación
Banco Nacional de Desarrollo

PERIODO: 01/01/99 al 30/06/99

BANCO: Citibank N.A. Cta Cte.N° 1092-0388 (Moneda Dólares)

Mes	Concepto	SALDO INICIAL	DEBE	HABER	SALDO FINAL
ENERO	Saldo Inicial	72,064.25			
	Total del Mes	72,064.25	0.00	0.00	72,064.25
FEBRERO	Saldo Inicial	72,064.25			
	Total del Mes	72,064.25	0.00	0.00	72,064.25
MARZO	Saldo Inicial	72,064.25			
	Total del Mes	72,064.25	0.00	0.00	72,064.25
ABRIL	Saldo Inicial	72,064.25			
	Total del Mes	72,064.25	0.00	0.00	72,064.25
MAYO	Saldo Inicial	72,064.25			
	Total del Mes	72,064.25	0.00	0.00	72,064.25
JUNIO	Saldo Inicial	72,064.25			
	Rentas de la Propiedad		72.14		
	Total del Mes	72,064.25	72.14	0.00	72,136.39

Fernando B.B. Marin
 CQUI... PU VERA
 ASESOR

Fernando B.B. Marin
 FERNANDO B.B. MARIN
 LIQUIDADOR

Hector Mario Mesquida
 Lto. HECTOR MARIO MESQUIDA
 OBRAS SANITARIAS DE LA NACION (S.E.)
 AUDITOR INTERNO (H)

ES COPIA

Perez Gabriela
 PEREZ GABRIELA

REPORT DATE 09/01/99

ACCOUNT 1092-0388 RULE OFF FROM 08/01/99 TO 08/31/99

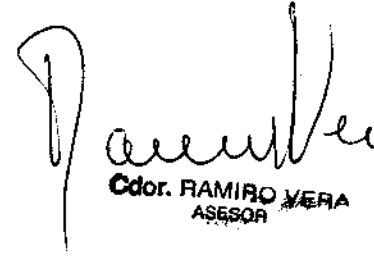
RUN DATE 09/01/99 TIME 02:45

ACCOUNT NAME - BANCO NACIONAL DE DESARROLLO

STATEMENT

PAGE 1

TOTALS	ITEMS	DEBITS	CREDITS	BALANCE
				OPENING LEDGER BALANCE 72,136.39
				OPENING AVAILABLE BALANCE 72,136.39
	DEBITS 0	0.00		
	CREDITS 0		0.00	
				CLOSING LEDGER AS OF 08/31/99 72,136.39
				CLOSING AVAILABLE AS OF 08/31/99 72,136.39


Cdr. RAMIRO VERA
 ASESOR



**EMPRESA: Patrimonio en Liquidación
Banco Nacional de Desarrollo**

PERIODO: 01/01/99 al 30/06/99



**BANCO: Firstar Of Milwaukee NA
Cta Cte.N° 112-919935 (Moneda Dolares)**

Mes	Concepto	SALDO INICIAL	DEBE	HABER	SALDO FINAL
ENERO	Saldo Inicial	10,128.86			
	Total del Mes	10,128.86	0.00	0.00	10,128.86
FEBRERO	Saldo Inicial	10,128.86			
	Total del Mes	10,128.86	0.00	0.00	10,128.86
MARZO	Saldo Inicial	10,128.86			
	Total del Mes	10,128.86	0.00	0.00	10,128.86
ABRIL	Saldo Inicial	10,128.86			
	Total del Mes	10,128.86	0.00	0.00	10,128.86
MAYO	Saldo Inicial	10,128.86			
	Total del Mes	10,128.86	0.00	0.00	10,128.86
JUNIO	Saldo Inicial	10,128.86			
	Rentas de la Propiedad		10.14		
	Total del Mes	10,128.86	10.14	0.00	10,139.00

Ramiro Vera
Cdor. RAMIRO VERA
ASESOR

Fernando B. Marin
FERNANDO B. MARIN
LIQUIDADOR

Hector Mario Mesquida
Lic. HECTOR MARIO MESQUIDA
OBRAS SANITARIAS DE LA NACION (S.A.)
AUDITOR INTERNO (I)

ES COPIA
Gabriela Perez
GABRIELA PEREZ



2776

FIRSTAR BANK - MILWAUKEE



DETAIL ANALYSIS STATEMENT PAGE 2 AUGUST 1999 401

BANCO NACIONAL DE DESARROLLO C/O FIRSTAR BANK MILWAUKEE ATTN: JENNY - INTL BKG - GALL P.O. BOX 532 MILWAUKEE WI 53201

EARNINGS CREDIT 2 4.5 RESERVE REQUIREMENTS 10.0 MONTHLY SETTLEMENT SETTLEMENT: AUGUST 1999 ACCOUNT NUMBER 1129199 FOR 1 ACCOUNT(S) INTERNATIONAL BANKING

* BALANCE ANALYSIS *

AVG LEDGER BALANCE	\$	10,139.00
(LESS) AVG UNCOLLECTED FUNDS	\$.00
AVG COLLECTED BALANCES	\$	10,139.00
(LESS) RESERVE REQUIREMENTS	\$	1,014.00
NET BAL POSITION	\$	9,125.00
APPLIED RATE		4.77%
NET MONTHLY BALANCE VALUE	\$	36.97
ACTIVITY CHARGES	\$	27.50

* DETAIL ACTIVITY ANALYSIS *

	VOLUME	PRICE	CHARGE
MAINTENANCE	1	27.5000	27.50
		ACTIVITY TOTALS	27.50
ALTERNATE BALANCES REQD AT	286.27	PER \$1 CHARGE	7,872.43

Ramiro Vera
Cdr. RAMIRO VERA
ASESOR



EMPRESA: Patrimonio en Liquidación
Banco Nacional de Desarrollo

PERIODO: 01/01/99 al 30/06/99

BANCO: Di Napoli - Suc. New York
Cuenta Corriente N° 002253-USD-5240
(Moneda: Dólares)

Mes	Concepto	SALDO INICIAL	DEBE	HABER	SALDO FINAL
ENERO	Saldo Inicial	2,547.37			
	Total del Mes	2,547.37	0.00	0.00	2,547.37
FEBRERO	Saldo Inicial	2,547.37			
	Total del Mes	2,547.37	0.00	0.00	2,547.37
MARZO	Saldo Inicial	2,547.37			
	Total del Mes	2,547.37	0.00	0.00	2,547.37
ABRIL	Saldo Inicial	2,547.37			
	Total del Mes	2,547.37	0.00	0.00	2,547.37
MAYO	Saldo Inicial	2,547.37			
	Total del Mes	2,547.37	0.00	0.00	2,547.37
JUNIO	Saldo Inicial	2,547.37			
	Rentas de la Propiedad		67.55		
	Transferencia Efectuadas			2,614.92	
	Total del Mes	2,547.37	67.55	2,614.92	0.00

Ramiro Vera
Cdor. RAMIRO VERA
ASESOR

Armando B. Marin
ARMANDO B. MARIN
LIQUIDADOR

Hechosario Mesquida
Lic. HECTOR MARIO MESQUIDA
OBRAS SANITARIAS DE LA NACION (S.A.)
AUDITOR INTERNO (I)

ES COPIA
Perez Gabriela
PEREZ GABRIELA

1734

BANCO NACIONAL DE DESARROLLO
DIVISION CONTROL OPERAC. EXTERIORES
25 DE MAYO 145 (CAS. DE CORR. 4096)
BUENOS AIRES ARGENTINA 1002



4 EAST 54th STREET
NEW YORK, NY 10022

TEL: (212) 872-2400
FAX: (212) 872-2420
SWIFT ID: NAPBUS
AT&T: 420834 NAPBUS
MCI: 233344 NAPBUS
MCI: 6801447 NAPBUS LW
CABLE ADDRESS: Napolibanco New York
DEPOSITS ARE NOT INSURED BY THE F.D.I.C.

BOA. RAMIRO VERA
DIRECTOR GENERAL DE ADMINISTRACION
- 9 JUN 1999

STATEMENT OF YOUR

ACCOUNT NUMBER
650-002253-USD-5240

PAGE
11

CLOSING DATE
3 JUN 99

BALANCE FORWARDED
2,549.92CR

DATE	VALUE DATE	SYMBOL - DESCRIPTION	DEBITS	CREDITS	BALANCE
1 JUN 99		01046 ACCOUNTS PAYABLE C/F		80.00	2,629.92CR

SYMBOLS

01 - DEPOSIT	02 - WITHDRAWAL	03 - TRANSFER	04 - INTEREST
05 - DIVIDEND	06 - CHECK	07 - DEBIT CARD	08 - CREDIT CARD
09 - DEBIT CARD	10 - CREDIT CARD	11 - DEBIT CARD	12 - CREDIT CARD
13 - DEBIT CARD	14 - CREDIT CARD	15 - DEBIT CARD	16 - CREDIT CARD
17 - DEBIT CARD	18 - CREDIT CARD	19 - DEBIT CARD	20 - CREDIT CARD
21 - DEBIT CARD	22 - CREDIT CARD	23 - DEBIT CARD	24 - CREDIT CARD
25 - DEBIT CARD	26 - CREDIT CARD	27 - DEBIT CARD	28 - CREDIT CARD
29 - DEBIT CARD	30 - CREDIT CARD	31 - DEBIT CARD	32 - CREDIT CARD
33 - DEBIT CARD	34 - CREDIT CARD	35 - DEBIT CARD	36 - CREDIT CARD
37 - DEBIT CARD	38 - CREDIT CARD	39 - DEBIT CARD	40 - CREDIT CARD
41 - DEBIT CARD	42 - CREDIT CARD	43 - DEBIT CARD	44 - CREDIT CARD
45 - DEBIT CARD	46 - CREDIT CARD	47 - DEBIT CARD	48 - CREDIT CARD
49 - DEBIT CARD	50 - CREDIT CARD	51 - DEBIT CARD	52 - CREDIT CARD
53 - DEBIT CARD	54 - CREDIT CARD	55 - DEBIT CARD	56 - CREDIT CARD
57 - DEBIT CARD	58 - CREDIT CARD	59 - DEBIT CARD	60 - CREDIT CARD
61 - DEBIT CARD	62 - CREDIT CARD	63 - DEBIT CARD	64 - CREDIT CARD
65 - DEBIT CARD	66 - CREDIT CARD	67 - DEBIT CARD	68 - CREDIT CARD
69 - DEBIT CARD	70 - CREDIT CARD	71 - DEBIT CARD	72 - CREDIT CARD
73 - DEBIT CARD	74 - CREDIT CARD	75 - DEBIT CARD	76 - CREDIT CARD
77 - DEBIT CARD	78 - CREDIT CARD	79 - DEBIT CARD	80 - CREDIT CARD
81 - DEBIT CARD	82 - CREDIT CARD	83 - DEBIT CARD	84 - CREDIT CARD
85 - DEBIT CARD	86 - CREDIT CARD	87 - DEBIT CARD	88 - CREDIT CARD
89 - DEBIT CARD	90 - CREDIT CARD	91 - DEBIT CARD	92 - CREDIT CARD
93 - DEBIT CARD	94 - CREDIT CARD	95 - DEBIT CARD	96 - CREDIT CARD
97 - DEBIT CARD	98 - CREDIT CARD	99 - DEBIT CARD	00 - CREDIT CARD

Statements of account will be sent to you from time to time reflecting credit and debit entries to your account for periods therein indicated, and shall be deemed correct and accepted by you unless we are notified to the contrary in writing within 30 days following the end of the period covered by such statements; therefore, any subsequent request for penalty interest from us and/or adjustment by back valuation because of errors in, or omissions of, entries in your account may only cover a period not exceeding 30 days from the date of such error or omission. We cannot accept liability in cases where notice is not given within the specified time and reserve the right to make the final determination of the amount of adjustment to be made in cases where notice is given within 30 days.

Please complete the change of address order on the back if your address is incorrect

RON 4-

COORD. RAMIRO VERA
ASESOR

EMPRESA: Patrimonio en Liquidación
Banco Nacional de Desarrollo

PERIODO 01/01/99 al 30/06/99

BANCO: Credit Commercial de France
Cta. Cte. N° 020-342-9120
(Moneda Francos Frances)



Mes	Concepto	SALDO INICIAL	DEBE	HABER	SALDO FINAL
ENERO	Saldo Inicial	3,944.01			
	Total del Mes	3,944.01	0.00	0.00	3,944.01
FEBRERO	Saldo Inicial	3,944.01			
	Total del Mes	3,944.01	0.00	0.00	3,944.01
MARZO	Saldo Inicial	3,944.01			
	Total del Mes	3,944.01	0.00	0.00	3,944.01
ABRIL	Saldo Inicial	3,944.01			
	Total del Mes	3,944.01	0.00	0.00	3,944.01
MAYO	Saldo Inicial	3,944.01			
	Bienes y Servicios			556.24	
	Transferencias Efectuadas			3,387.77	
	Total del Mes	3,944.01	0.00	3,944.01	0.00
JUNIO	Saldo Inicial	0.00			
	Total del Mes	0.00	0.00	0.00	0.00

Faciliter
Cdr. RAMIRO VERA
ASESOR

[Signature]
FERNANDO B. B. MARIN
AUDITOR

Lic. HECTOR MARIO MESQUIDA
OBRAS SANITARIAS DE LA NACION (S.A.)
AUDITOR INTERNO

ESCOPIA
[Signature]
PEREZ GABRIELA



EMPRESA: Patrimonio en Liquidación
Banco Nacional de Desarrollo

PERIODO: 01/01/99 al 30/06/99

BANCO: Banca Commerciale Italiana - Milan

Cuenta Corriente N° 954294-01-32

(Moneda: Liras)

Mes	Concepto	SALDO INICIAL	DEBE	HABER	SALDO FINAL
ENERO	Saldo Inicial	68,130.41			
	Total del Mes	68,130.41	0.00	0.00	68,130.41
FEBRERO	Saldo Inicial	68,130.41			
	Total del Mes	68,130.41	0.00	0.00	68,130.41
MARZO	Saldo Inicial	68,130.41			
	Total del Mes	68,130.41	0.00	0.00	68,130.41
ABRIL	Saldo Inicial	68,130.41			
	Total del Mes	68,130.41	0.00	0.00	68,130.41
MAYO	Saldo Inicial	68,130.41			
	Total del Mes	68,130.41	0.00	0.00	68,130.41
JUNIO	Saldo Inicial	68,130.41			
	Bienes y Servicios			6,566.74	
	Transferencias Efectuadas			61,563.67	
	Total del Mes	68,130.41	0.00	68,130.41	0.00

Ramiro Vera
Cdor. RAMIRO VERA
ASESOR

Antonio B. B. Marin
ANTONIO B. B. MARIN
LIQUIDADOR

Hector Mario Mesquida
LIC. HECTOR MARIO MESQUIDA
OBRAS SANITARIAS DE LA NACION
AUDITOR INTERNO (II)

ESCOPIA
Perez Gabriela
PEREZ GABRIELA



BANCA COMMERCIALE ITALIANA

Società per Azioni - Sede in Milano - Capitale sociale Lit. 1.794.753.355.000 - Riserva legale Lit. 420.000.000.000 - Registro Società n. 2774 Tribunale di Milano - codice fiscale e partita IVA n. 01290270157 - Banca iscritta all'albo delle banche e capogruppo del Gruppo Banca Commerciale Italiana iscritta all'albo dei gruppi bancari - Adesione al Fondo Interbancario di Tutela dei Depositi

1444 BQX0801697 100 P2012A 1/1

PARMA CAE, 19 MAI 1999

RELEVÉ FOUR CAPITALUX AU 18-05-1999
DU COMPTE ESTERO CHIUSO EN ITL
N° 954294/01/32
AUPRES DE LA FILIALE DE D.C. -UFF. CORRISP. TI ESTERO
FEUILLE N° 2 PAGE 1/1

BANCO NACIONAL DE DESARROLLO
BUENOS AIRES
P.O. BOX 4096
BUENOS AIRES - ARGENTINA



COORDONNEES BANCAIRES

clé	ABI	CB	compte n.
X	02002	12703	9542940132

Nous informons qu' on a enregistré sur le compte indiqué précédemment les opérations décrites ci-après.
Pour les renseignements éventuels, nous vous prions de vous adresser auprès de notre guichet.
Salutations distinguées,

BANCA COMMERCIALE ITALIANA
FILIALE DE D.C. -UFF. CORRISP. TI ESTERO

DATE	VALEUR	DEBIT	CREDIT	DETAIL DES OPERATIONS
*****	*****		113.173.459	SOLDE AU 4-01-1999 CONFORMEMENT A LA FEUILLE PRECEDENTE N. 1
18-05	18-05-99	4.000		INTERETS ET FRAIS DE CLOTURE NOTRE REF. U.C.E. CED
18-05	18-05-99		650.747	MEME
*****	*****		113.820.186	SOLDE APRES ECRITURE EQUIVALENT A 58.783,22 EURO
02-02		A V I S		BE ADVISED THAT BCI'S PRIME RATE HAS BEEN DECREASED BY 0,50 PCT STARTING FROM 01ST JAN. 99

[Signature]
Cod. RAMIRO VERA
ASEBOR

AVERTISSEMENTS:

Le présent Extrait pour capitaux, de même que ceux qui ont été expédiés ou qui doivent être expédiés au cours de l'année selon la périodicité convenue, et le compte dégressif de résumé dégressif et/ou comptes des frais, envoyé - sous pli séparé - en fin de trimestre et/ou en fin d'année, constituent l'extrait de compte.
Nous rappelons que, en vertu des "Normes qui disciplinent les comptes courants de correspondance et services connexes", l'extrait de comptes, tel qu'il a été précédemment émis, est considéré comme étant approuvé par le titulaire du compte, à tous les effets concernant tous les éléments qui ont aidé à former les résultats du compte, à partir du moment où écoulés 90 jours à compter de la date de réception du compte dégressif de clôture sans qu'une plainte spécifique ne soit parvenue par écrit à la Banque.
On applique aux rapports de compte courant les "Normes qui disciplinent les comptes courants de correspondance et les services connexes", tels qu'elles sont exposées - dans en vigueur - auprès des guichets de banque.

LEGENDE:

(*) -R-Conformément à la lettre à port *Provision pour opération à exécuter à la date de la valeur du règlement *Préavis de crédit effectif à partir de la date de la valeur du règlement
-S-Opération qui a fait aussi objet de lettre spécifique

EMPRESA: Patrimonio en Liquidación
Banco Nacional de Desarrollo

PERIODO: 01/01/99 al 30/06/99

BANCO: Generale Bank - Bruselas

Cta.Cte. N° 291-1161316-32

(Moneda: ECU)



Mes	Concepto	SALDO INICIAL	DEBE	HABER	SALDO FINAL
ENERO	Saldo Inicial	344,237.95			
	Total del Mes	344,237.95	0.00	0.00	344,237.95
FEBRERO	Saldo Inicial	344,237.95			
	Total del Mes	344,237.95	0.00	0.00	344,237.95
MARZO	Saldo Inicial	344,237.95			
	Total del Mes	344,237.95	0.00	0.00	344,237.95
ABRIL	Saldo Inicial	344,237.95			
	Total del Mes	344,237.95	0.00	0.00	344,237.95
MAYO	Saldo Inicial	344,237.95			
	Transferencias Efectuadas			166,863.79	
	Total del Mes	344,237.95	0.00	166,863.79	177,374.16
JUNIO	Saldo Inicial	177,374.16			
	Rentas de la Propiedad		957.97		
	Transferencia Union Bank			178,332.13	
	Transferencias Efectuadas				
Total del Mes	177,374.16	957.97	178,332.13	0.00	

Cdo. **FRANCISCO VERA**
ASESOR

HERNANDEZ S.B. MARTIN
LIQUIDADOR

Lic. **HECTOR MARIC MENDOZA**
OBRAS SANITARIAS DE LA NACION
AUDITOR INTERNO III

ES COPIA
PEREZ GABRIELA



GENERALE DE BANQUE SA
 3, MONTAGNE DU PARC, B-1000 BRUXELLES
 GENERALE BANK NV
 MARANDEBERG 3, B-1000 BRUSSEL
 R.C. BRUXELLES/ N.R. BRUSSEL 76.034 TVA / BTW BE 403.199.702

N. DE CUENTA
 291-1161316-32-XEU-0

DIVISA
 XEU

HOJA
 009

FECHA	D / / H	IMPORTE	D / / H	SALDO	DIAS	NUMEROS		INTERESES
						DEUDORES	ACREEDORES	
28/12/98		CIERRE INTERMEDIARIA - SALDO ACREEDOR CONDICIONES TIPO 0.000000% TIPO 2.810000%		NUMEROS CORRESPONDIENTES AL PLAZO 2.000 4.282				
28/12/98		0.00 [ACREEDORE] CIERRE INTERMEDIARIA - SALDO ACREEDOR CONDICIONES		157.048.00	1		1.570	33.42
29/12/98		TIPO 0.000000% TIPO 2.800000%		NUMEROS CORRESPONDIENTES AL PLAZO 500 1.070				
29/12/98		0.00 [ACREEDORE] CIERRE INTERMEDIARIA - SALDO ACREEDOR CONDICIONES		157.048.00	1		1.570	8.32
30/12/98		TIPO 0.000000% TIPO 2.770000%		NUMEROS CORRESPONDIENTES AL PLAZO 500 1.070				
30/12/98		0.00 [ACREEDORE] CIERRE INTERMEDIARIA - SALDO ACREEDOR CONDICIONES		157.048.00	1		1.570	8.23
31/12/98		TIPO 0.000000% TIPO 2.930000%		NUMEROS CORRESPONDIENTES AL PLAZO 500 1.070				
01/01/99		0.00 [ACREEDORE] CIERRE - SALDO ACREEDOR CONDICIONES		157.048.00	1		1.570	8.71
		TIPO 0.000000% TIPO 3.230000%		NUMEROS CORRESPONDIENTES AL PLAZO 500 1.070				
								9.60
								RECTIFICACION INTERESES ACREEDORES
								RECTIFICACION - INTERESES DEUDORES
								INTERESES ACREEDORES
								INTERESES DEUDORES
								TOTAL
								SELLO FISCAL
								IMPORTE REGISTRADO EN SU CUENTA.

Ramiro Vera
 Sr. RAMIRO VERA
 ASESOR





**EMPRESA: Patrimonio en Liquidación
Banco Nacional de Desarrollo**

PERIODO: 01/01/99 al 30/06/99

BANCO: Banca Nazionale del Lavoro - Roma

Cuenta Corriente N° 884005

(Moneda ECU)

Mes	Concepto	SALDO INICIAL	DEBE	HABER	SALDO FINAL
ENERO	Saldo Inicial	6,260.10			
	Total del Mes	6,260.10	0.00	0.00	6,260.10
FEBRERO	Saldo Inicial	6,260.10			
	Total del Mes	6,260.10	0.00	0.00	6,260.10
MARZO	Saldo Inicial	6,260.10			
	Total del Mes	6,260.10	0.00	0.00	6,260.10
ABRIL	Saldo Inicial	6,260.10			
	Total del Mes	6,260.10	0.00	0.00	6,260.10
MAYO	Saldo Inicial	6,260.10			
	Bienes y Servicios			476.84	
	Transferencias Efectuadas			5,783.26	
	Total del Mes	6,260.10	0.00	6,260.10	0.00
JUNIO	Saldo Inicial	0.00			
	Total del Mes	0.00	0.00	0.00	0.00

Ramiro Vera
Cdor. RAMIRO VERA
ASESOR

Fernando S.B. Marin
FERNANDO S.B. MARIN
AUDITADOR

Hector Mario Mesquida
Lic. HECTOR MARIO MESQUIDA
OBRAS SANITARIAS DE LA NACION (e. l.)
AUDITOR INTERNO (II)

ES COPIA
Perez Gabriela
PEREZ GABRIELA



++ Conexión ++
#

9179BANADE AR
29/04 13:27
43621030+
421030 BNLRM I

9179BANADE ARBANCO NACIONAL DE DESARROLLO
BUENOS AIRES - REPUBLICA ARGENTINA

DATE: APRIL 29.1999

2063 IE

TO: BANCA NAZIONALE DEL LAVORO
ROMA - ITALY

TEST: 09.1189 NO AMOUNT DD: 29.04.99

ATTN: CENTRO AMMINISTRATIVO + REDAPITO POSTALE BNL SPA

OUR ACCOUNT NR.: 255710 (LIT)
(STATEMENT ACCOUNT (20.03.99) 10,398,833.00 LIT EQUIV. 5,370.55
EURO)

PLS PROCEED THE CLOSING OF OUR ACCOUNT ABOVE MENTIONED.
ONCE DEDUCED YOUR EXPENSES AND COMMISSIONS THE BALANCE REMNANT MUST
BE CONVERTED TO AMERICAN DOLLARS. TRANSFERRED AND CREDITED (WITH
THE BETTER DATE AND VALUE POSSIBLE) IN OUR USD ACCOUNT NR.
101-WA.351970-000 IN THE UBS AG.(FORMERLY SBC) - NEW YORK - USA;
UNDER WARNING OURSELVES VIA TELEX NR. 9179 BANADE AR OR FAX NR.
(54-11)43428522 TO THE ATTENTION MR. JOSE M. LOPEZ ALBERTI.

BEST REGARDS

BANCO NACIONAL DE DESARROLLO
PATRIMONIO EN LIQUIDACION#
421030 BNLRM I
002.9 MIN

Jose Manuel Lopez
[Signature]

* Desconexión local *

F y H =29/04/1999:13/28. Tcnx =00/03/13. CTX =001133. CRX =000065

ODPA L. 5073.
Mesa de F. 11
L. 1. 2000

JOSE MANUEL LOPEZ ALBERTI
Principal de Dependencia

[Signature]
COOR. RAMIRO VERA
ASESOR



EMPRESA: Patrimonio en Liquidación
Banco Nacional de Desarrollo

PERIODO: 01/01/99 al 30/06/99

BANCO: Crédito Italiano - Milan
Cuenta Corriente N° USD1583280
(Moneda Dólares)

Mes	Concepto	SALDO INICIAL	DEBE	HABER	SALDO FINAL
ENERO	Saldo Inicial	16,922.07			
	Total del Mes	16,922.07	0.00	0.00	16,922.07
FEBRERO	Saldo Inicial	16,922.07			
	Total del Mes	16,922.07	0.00	0.00	16,922.07
MARZO	Saldo Inicial	16,922.07			
	Total del Mes	16,922.07	0.00	0.00	16,922.07
ABRIL	Saldo Inicial	16,922.07			
	Total del Mes	16,922.07	0.00	0.00	16,922.07
MAYO	Saldo Inicial	16,922.07			
	Bienes y Servicios			422.07	
	Transferencia Efectuadas			16,500.00	
	Total del Mes	16,922.07	0.00	16,922.07	0.00
JUNIO	Saldo Inicial	0.00			
	Total del Mes	0.00	0.00	0.00	0.00

RAMIRO VERA
ASESOR

FERNANDO B B MARIN
LIQUIDADOR

LIC. HECTOR MARIO MESQUIDA
OBRAS SANITARIAS DE LA NACION (S.A.)
AUDITOR INTERNO (I)

ES COPIA

PEREZ GABRIELA



++ Conexion ++
#

9179BANADE AR
13/05 16:58
43312401+
312401 CRITMM I

9179BANADE ARBANCO NACIONAL DE DESARROLLO
BUENOS AIRES - REPUBLICA ARGENTINA

DATE: MAY 13, 1999

2074/E

TO: CREDITO ITALIANO
MILAN
ITALY

TEST: 34.218 (WITH ROMA BRANCH) NO AMOUNT DD:13.05.99

ATTN: CENTRO ELABORAZIONE AUTOM DATI

OUR ACCOUNT (USD) NR.: 158328

BALANCE STATEMENT USD 16,939.01 CR (FEB05.99)

PLS PROCEED THE CLOSING OF OUR ACCOUNT ABOVE MENTIONED.
ONCE DEDUCED YOUR EXPENSES AND COMMISSIONS THE BALANCE REMNANT MUST
BE TRANSFERRED AND CREDITED (WITH THE BETTER DATE AND VALUE
POSSIBLE) IN OUR USD ACCOUNT NR. 101-WA.351970-000 IN THE UBS
AG. (FORMERLY SBC) - NEW YORK - USA; UNDER WARNING OURSELVES VIA
TELEX NR. 9179 BANADE AR OR FAX NR. (54-11)43428522 TO THE ATTENTION
MR. JOSE M. LOPEZ ALBERTI.

BES: REGARDS

BANCO NACIONAL DE DESARROLLO
PATRIMONIO EN LIQUIDACION#
312401 CRITMM I.....
002.7 MIN

Claudia
C. de Firma
13/05/99

Jose Manuel Lopez Alberti
Jose MANUEL LOPEZ ALBERTI
Jefe Principal de Departamento
R.F. 148

* Desconexion local *

F y H =13/05/1999:16/44, Tenx =00/03/02, CTX =001043, CRX =000063

Ramiro Vera
Cdor. RAMIRO VERA
ASESOR

EMPRESA: Patrimonio en Liquidación
Banco Nacional de Desarrollo

PERIODO: 01/01/99 al 30/06/99



BANCO: Crédito Italiano SPA - Milan
Cuenta Corriente N° 02008,01719,83220,00
 (Moneda: Liras)

Mes	Concepto	SALDO INICIAL	DEBE	HABER	SALDO FINAL
ENERO	Saldo Inicial	2,356.15			
	Total del Mes	2,356.15	0.00	0.00	2,356.15
FEBRERO	Saldo Inicial	2,356.15			
	Total del Mes	2,356.15	0.00	0.00	2,356.15
MARZO	Saldo Inicial	2,356.15			
	Total del Mes	2,356.15	0.00	0.00	2,356.15
ABRIL	Saldo Inicial	2,356.15			
	Total del Mes	2,356.15	0.00	0.00	2,356.15
MAYO	Saldo Inicial	2,356.15			
	Bienes y Servicios			422.74	
	Transferencia Efectuadas			1,933.41	
	Total del Mes	2,356.15	0.00	2,356.15	0.00
JUNIO	Saldo Inicial	0.00			
	Total del Mes	0.00	0.00	0.00	0.00

[Handwritten Signature]
 CARMEN VERA
 ASESOR

[Handwritten Signature]
 FERNANDO B. MARIN
 LIQUIDADOR

[Handwritten Signature]
 LIC. HECTOR MARINO MESQUIDA
 OBRAS SANITARIAS DE LA NACION (S.E.)
 AUDITOR INTERNO (I)

ES COPIA
[Handwritten Signature]
 PEREZ GABRIELA

BOC. NACIONAL DE DESARROLLO
 DIVISION DE ENTRENAMIENTO Y ADMINISTRACION
 995
 23

ESTRATTO AL 31 MAR 99
 DEL CONTO CORRENTE IN LIRE
 N. 83220-00 PRESSO MILANO FOR. DEPART.
 FOGLIO N. 1

Coordinate Bancarie
 CIN 02008 01719 83220-00
 BANCA (SPORT. C.A.S.) N. CONTO



VI TRASMETTIAMO L'ESTRATTO DEL VOSTRO CONTO CORRENTE. VI RAMMENTIAMO CHE AI SENSI DELL'ART. 8 DELLE NORME CONTRATTUALI CHE REGOLANO I RAPPORTI DI CONTO CORRENTE, L'ESTRATTO CONTO DI CHIUSURA ED IL CONTO SCALARE DI CHIUSURA SI INTENDONO SENZ'ALTRO APPROVATI DAL CORRENTISTA CON PIENO EFFETTO RIGUARDO A TUTTI GLI ELEMENTI CHE HANNO CONCORSO A FORMARNE LE RISULTANZE, LADDOVE SIANO TRASCORSI SESSANTA GIORNI DAL RICEVIMENTO DEGLI STESSI SENZA CHE IL CORRENTISTA MEDESIMO ABBAIA FATTO PERVENIRE ALLA BANCA PER ISCRITTO UN RECLAMO SPECIFICATO. EVENTUALI CHIARIMENTI POTRANNO ESSERE RICHIESTI PRESSO LO SPORTELLLO DOVE E' APERTO IL CONTO.

SRES.
 BANCO NACIONAL DE DESARROLLO

CASILLA DE CORREOS 4096
 BUENOS AIRES (ARGENTINA)

ESTRATTO DI CONTO CORRENTE

DATA	VALUTA	MOVIMENTI DARE	MOVIMENTI AVERE	DESCRIZIONE OPERAZIONI	
G M A	G M A				
31 12 98			3.913.874	SALDO PRECEDENTE	
03 99			3.913.874	CONTROVALORE SALDO EURO	2.021,35
				SALDO	
				CONTROVALORE SALDO EURO	2.021,35

ESTRATTO DI CONTO SCALARE

QUESTO E' IL RIASSUNTO SCALARE DEL VOSTRO CONTO: LA SEQUENZA DEI SALDI E' OTTENUTA RAGGRUPPANDO GIORNO PER GIORNO TUTTE LE OPERAZIONI CON EGUALE VALUTA; I NUMERI RAPPRESENTANO IL PRODOTTO, DIVISO 1000, DI OGNI SALDO PER I GIORNI INTERCORRENTI DALLA VALUTA DELLO STESSO ALLA VALUTA DEL SALDO SUCCESSIVO.

I TASSI E I RELATIVI NUMERI, PRESI A BASE PER IL CALCOLO DEGLI INTERESSI, SONO EVIDENZIATI NELL' APPOSITO SPAZIO RISERVATO ALL' INDICAZIONE DEGLI ELEMENTI PER IL CONTEGGIO DELLE COMPETENZE.

VALUTA	SALDI PER VALUTA	GIORNI	NUMERI DEBITORI	NUMERI CREDITORI
G M A	(D:DEBITORI/C: CREDITORI)			
31 12 98	C			
31 12 98	C	3.913.874	RSA	
		3.913.874	90	352,24
SALDO LIQUIDO FINALE				
31 03 99	C	3.913.874		
SALDO CONTABILE FINALE				
31 03 99	C	3.913.874		
TOTALE NUMERI				352,24

MILANO, 06 APR 99

[Signature]
 Cdot. RAMON VERA
 UNICREDITO ITALIANO
[Signature]

1
 02008002

**EMPRESA: Patrimonio en Liquidación
Banco Nacional de Desarrollo**

PERIODO: 01/01/99 al 30/06/99



**BANCO: The Bank of Tokyo LTD.
Cuenta Corriente N° 653-0406112
(Moneda Yens)**

Mes	Concepto	SALDO INICIAL	DEBE	HABER	SALDO FINAL
ENERO	Saldo Inicial	119,632.28			
	Total del Mes	119,632.28	0.00	0.00	119,632.28
FEBRERO	Saldo Inicial	119,632.28			
	Total del Mes	119,632.28	0.00	0.00	119,632.28
MARZO	Saldo Inicial	119,632.28			
	Total del Mes	119,632.28	0.00	0.00	119,632.28
ABRIL	Saldo Inicial	119,632.28			
	Total del Mes	119,632.28	0.00	0.00	119,632.28
MAYO	Saldo Inicial	119,632.28			
	Bienes y Sevicios			9,043.96	
	Transferencia Efectuadas			110,588.32	
	Total del Mes	119,632.28	0.00	119,632.28	0.00
JUNIO	Saldo Inicial	0.00			
	Total del Mes		0.00	0.00	0.00

**Odor. RAMIRO VERA
ASESOR**

**Lic. HECTOR MARIO MESQUIDA
OBRAS SANITARIAS DE LA NACION (e. I)
AUDITOR INTERNO (II)**

ES COPIA

PEREZ GABRIELA

EMPRESA: Patrimonio en Liquidación
Banco Nacional de Desarrollo

PERIODO: 01/01/99 al 30/06/99



BANCO: Tokay Bank LTD.
Cuenta Corriente N° 615-143701
(Moneda: Yens)

Mes	Concepto	SALDO INICIAL	DEBE	HABER	SALDO FINAL
ENERO	Saldo Inicial	52.00			
	Total del Mes	52.00	0.00	0.00	52.00
FEBRERO	Saldo Inicial	52.00			
	Total del Mes	52.00	0.00	0.00	52.00
MARZO	Saldo Inicial	52.00			
	Total del Mes	52.00	0.00	0.00	52.00
ABRIL	Saldo Inicial	52.00			
	Total del Mes	52.00	0.00	0.00	52.00
MAYO	Saldo Inicial	52.00			
	Bienes y Servicios			51.03	
	Transferencia Efectuadas			0.97	
	Total del Mes	52.00	0.00	52.00	0.00
JUNIO	Saldo Inicial	0.00			
	Total del Mes	0.00	0.00	0.00	0.00

Ramiro Vera

Cdor. RAMIRO VERA
ASESOR

RAMIRO S B MARTIN
DIRECCION GENERAL

Jic. HECTOR MARIO MESQUIDA
OBRAS SANITARIAS DE LA NACION (S.A.)
AUDITOR INTERNO (I)

ES COPIA

Perez Gabriela
PEREZ GABRIELA

July **DEBIT ADVICE**

DATE 05/14/99 VALUE

YOUR REFERENCE	OUR REFERENCE	AMOUNT
TRANSFER CHG MAY 14	CHG615-83128	JPY 4,500.00
BANCO NACIONAL DE DESARROLLO DIVISION NUNCA DE RETRAJAN Y APLICACIONES SECTOR		DETAILS OF CHARGES & INTEREST CHARGE/INT. 4,500.00



MAIL TO → BANCO NACIONAL DE DESARROLLO
BUENOS AIRES
P.O.BOX 4096 BUENOS AIRES
ARGENTINA

WE HAVE DEBITED YOUR ACCOUNT WITH US. (A/C NO. 615-143701)

★4805620 (9.81)



DEBIT ADVICE

DATE 05/14/99 VALUE

YOUR REFERENCE	OUR REFERENCE	AMOUNT
A/C CLOSE	TF615-83128	JPY 120.00
BANCO NACIONAL DE DESARROLLO DIVISION NUNCA DE RETRAJAN Y APLICACIONES SECTOR		DETAILS OF CHARGES & INTEREST

MAIL TO → BANCO NACIONAL DE DESARROLLO
BUENOS AIRES
P.O.BOX 4096 BUENOS AIRES
ARGENTINA

WE HAVE DEBITED YOUR ACCOUNT WITH US. (A/C NO. 615-143701)


★4805620 (9.81)


[Handwritten Signature]
Odor. RAMIRO VERA
ASESOR

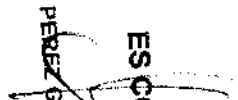
INVERSIONES FINANCIERAS

INVERSION					MOVIMIENTO SEGUN LIBROS			
MESES	TIPO	NUMERO	DENOMINACION		SALDO INICIAL	DEBE	HABER	SALDO FINAL
ENERO / JUNIO			INVERSIONES TEMPORARIAS FONDO CARLOS PELLEGRINI		7.182.381,00	0,00	7.182.381,00	0,00
ENERO / JUNIO			ACCIONES EN PESOS		8.545.299,23	0,00	4.208.351,23	4.336.948,00
ENERO / JUNIO			TITULOS Y VALORES A LARGO PLAZO		5.226.117,12	0,00	93.347,03	5.132.770,09


 Cdor. RAMIRO VERA
 ASESOR


 FERNANDO B.B. MAHIN
 LIQUIDADOR


 Lic. HECTOR MARIO MESQUIDA
 OBRAS SANITARIAS DE LA NACION (e.1)
 AUDITOR INTERNO (I)


 PEREZ GABRIELA
 ESCOPIA



CREDITOS

MESES	CONCEPTO	MOVIMIENTO SEGUN LIBROS							
		CORRIENTES				NO CORRIENTES			
		SALDO INICIAL	DEBITOS	CREDITOS	SALDO FINAL	SALDO INICIAL	DEBITOS	CREDITOS	SALDO FINAL
ENERO / JUNIO	CORTE SUPREMA - IVA	85.992,84	0,00	0,00	85.992,84				
ENERO / JUNIO	CARTERA ADMINISTRATIVA	114.755.143,00	0,00	69.488.371,00	45.266.772,00				
ENERO / JUNIO	PREVISION CARTERA ADM.	-39.140.765,00	1.714.779,00	0,00	-37.425.986,00				
ENERO / JUNIO	CARTERA JUDICIAL	9.188.176.357,00	1.249.152.087,00	0,00	10.437.328.444,00				
ENERO / JUNIO	PREVISION CARTERA JUDICIAL	-9.148.280.515,00	0,00	1.240.804.633,00	-10.389.085.148,00				
ENERO / JUNIO	ANTICIPOS	53.166,12	17.843,85	0,00	71.009,97				
ENERO / JUNIO	GTOS. PAG. POR CUENTA DE TERCEROS - MIN INTERIOR	484.449,68	1.060,54	0,00	485.510,22				
ENERO / JUNIO	OTROS CREDITOS A COBRAR	9.406,99	0,00	128,77	9.278,22				

[Handwritten Signature]
 Lic. RAMIRO VERA
 ASESOR

[Handwritten Signature]
 Lic. ENRIQUE B. MARIN
 ASESOR

[Handwritten Signature]
 Lic. HECTOR MARIO MESQUIDA
 OBRAS SANITARIAS DE LA NACION (I)
 ASESOR INTERNO (II)

[Handwritten Signature]
 Lic. GABRIELA
 ESCOPIA




CREDITOS

MESES	CONCEPTO	MOVIMIENTO SEGUN LIBROS							
		CORRIENTES				NO CORRIENTES			
		SALDO INICIAL	DEBITOS	CREDITOS	SALDO FINAL	SALDO INICIAL	DEBITOS	CREDITOS	SALDO FINAL
ENERO / JUNIO	CARTERA ADMINISTRATIVA					86.390.922,00	0,00	20.715.153,00	65.675.769,00
ENERO / JUNIO	PREVISION CARTERA ADM.					-10.661.948,00	0,00	4.047.876,00	-14.709.824,00
ENERO / JUNIO	CARTERA JUDICIAL					34.864.834,00	41.716.692,00	0,00	76.581.526,00
ENERO / JUNIO	PREVISION CARTERA JUDICIAL					-21.055.994,00	0,00	46.212.565,00	-67.268.559,00
ENERO / JUNIO	OTROS ACTIVOS A LARGO PLAZO - FONDOS DE LINEA					17.874.590,00	0,00	2.128.547,00	15.746.043,00


 Cdr. RAMIRO VERA
 ASESOR


 FERNANDO B.B. MARIN
 LIQUIDADOR


 Lic. HECTOR MARIO MESQUIDA
 OBRAS SANITARIAS DE LA NACION (s.r.l.)
 AUDITOR INTERNO (I)

ES COPIA

 ARIELA



CASA	LEGAJO	RAZÓN SOCIAL	VENCIDO TOTAL	NO VENCIDO TOTAL	CARTERA TOTAL	SIT.	PREVISIÓN	PREVISIÓN VENCIDO	PREVISIÓN NO VENCIDO	PREVISIÓN TOTAL	CARTERA NETA TOTAL
23	78	LA PIAMONTESA DE A.GIACOSA Y C	E	159	22.467	22.626	1	0,0%	0	0	22.626
32	252	MOLINO GUGLIELMETTI S.A.C.I.A.	EN	19.547	35.809	55.356	1	0,0%	0	0	55.356
10	321	VIRGLIO MANERA S.A.I.C.F.	E	0	582.008	582.008	1	0,0%	0	0	582.008
24	454	PEHUAMAR S. EN COM. P/ACC.	E	17.817	100.858	118.675	1	10,0%	1.782	0	106.808
19	1324	ASOC.UNION TAMBEROS COOP.LTDA.	EN	3.885	401.033	404.918	1	5,0%	194	10.086	11.868
2	1424	FAB.DE ACETTE STA.CLARA S.A.I.	EN	0	200.204	200.204	1	0,0%	0	20.052	20.246
2	1694	ARGENTAL S.A.I. Y C.	E	0	8.266	8.266	1	0,0%	0	0	0
25	1979	HERMAC S.A.I.C.	EN	0	285.635	285.635	1	0,0%	0	0	0
8	2073	COAGROZA S.E.M.(SOC.ECON.MDXTA	E	0	539.867	539.867	1	0,0%	0	0	0
19	2093	V.M.C. REFRIGERACION S.A.	EN	24.365	184.996	209.361	1	0,0%	0	0	0
2	3361	SIPAR LAMINACION DE ACEROS SAI	E	51.222	893.845	945.067	1	0,0%	0	0	0
16	4746	TENIMBO S.A.	E	8.709	65.425	74.134	1	0,0%	0	0	0
4	4792	CITRUSVIL S.A.	N	57	60.920	60.977	1	0,0%	0	0	0
2	4857	LAMINFER S.A.	E	0	151.249	151.249	1	0,0%	0	0	0
1	4919	PATAGONIA ALIMENTARIA S.A.	EN	0	361.854	361.854	1	0,0%	0	0	0
25	5016	ALTER S.A.I.C.	E	8.885	120.932	129.817	1	10,0%	889	12.093	12.982
2	5155	REGA S.A.	E	5.664	5.664	5.664	1	10,0%	566	0	566
1	5180	ENGELMANN S.A.I.C.F.E.I. H.	E	0	116.525	116.525	1	0,0%	0	0	0
2	5974	FRIG.PALADINI S.A.I.C.F.A.E.I.	E	15.334	49.386	64.720	1	0,0%	0	0	0
1	6455	POL. AMBROSIO Y CIA.S.A.C.I.	EN	0	587.672	587.672	1	0,0%	0	0	0
2	6785	ARCADIGNI, RENO EDUARDO	EN	30.357	284.381	314.738	1	5,0%	1.518	0	14.219
2	6996	ROSARIO CRISTAL S.A.	EN	10.177	10.177	10.177	1	5,0%	509	0	15.737
1	6998	DINAN S.A.C.I.F.I. Y A.	E	0	320.057	320.057	1	0,0%	0	0	0
2	8127	EL TREBOL GOMA S.A.	E	4.320	32.004	36.324	1	5,0%	216	1.600	1.816
2	8217	JUAN BAUTISTA BOSIO S.A.	EN	12.729	40.609	53.338	1	5,0%	636	2.030	2.667
2	8234	DOCAMPO LOPEZ S.A.C.I.I.	EN	4.329	67.438	71.766	1	5,0%	216	3.372	3.588
9	9242	MAINERO Y CIA. SACIF., CARLOS	E	0	275.509	275.509	1	0,0%	0	0	0
1	10198	ROEMMERS S.A.I.C. Y F.	E	0	982.292	982.292	1	0,0%	0	0	0
1	10690	FELIX SIMON SA	EN	1.295	101.488	102.783	1	0,0%	0	0	0
1	11176	LA SERICA PLATENSE I.Y.C. S.A	E	4.726	83.267	87.993	1	0,0%	0	0	0
9	11212	BARBUY S.A.	EN	18.628	136.995	155.623	1	0,0%	0	0	0
9	11218	UCOMA SA (ANTES COR-ACERO SA)	E	19.390	260.256	279.646	1	0,0%	0	0	0
9	11233	GRANCOR S.A.	E	0	1.414.190	1.414.190	1	0,0%	0	0	0
1	12485	EST. MODELO TERRABUST S.A.	E	0	747.862	747.862	1	0,0%	0	0	0
1	13956	BENVENUTO S.A.C.I.	EN	0	778.714	778.714	1	0,0%	0	0	0
1	15829	MECCA CASTELAR S.A.I.C.F.	E	2.310	144.186	146.496	1	0,0%	0	0	0
1	20890	GUILLERMO DECKER SAICAFI	EN	1.870	36.803	38.673	1	0,0%	0	0	0
1	21215	FERRUM SA DE CERAMICA Y METAL.	E	0	60.363	60.363	1	0,0%	0	0	0
1	33136	SALVADOR TODARO Y HNOS S.A.I.C	E	0	45.177	45.177	1	0,0%	0	0	0
1	34998	ANGEL ESTRADA CIA	EN	72.960	556.136	629.095	1	0,0%	0	0	0
1	38403	EUGENIO P.QUADRI Y CIA.SACIFIA	EN	0	141.492	141.492	1	0,0%	0	0	0
1	39505	LENTAX S.A.	E	0	13.875	13.875	1	0,0%	0	0	0
1	39515	GENARO Y ANDRES DE STEFANO SA	E	0	265.902	265.902	1	0,0%	0	0	0
1	39538	WITCEL S.A.C.I.F.I. Y A.	EN	0	135.767	135.767	1	10,0%	0	0	0
1	39755	ZANNIELLO SACI., LUIS Y MIGUEL	E	16.268	149.661	165.928	1	0,0%	0	0	0
1	40558	ALGODONERA SAN NICOLAS S.A.	EN	0	1.421.750	1.421.750	1	0,0%	0	0	0
1	40738	BUFFALO S.A.C.I.	E	60	21.697	21.757	1	0,0%	0	0	0
1	41567	AMERICAN PLAST S.A.LC	E	8.012	177.297	185.309	1	0,0%	0	0	0
1	41779	PROPULSORA PATAGONICA S.A.	E	0	744.932	744.932	1	0,0%	0	0	0

HENRIZ GABRIE

ES COPIA



Nº 1011

CASA	LEGAJO	RAZÓN SOCIAL	VENCIDO TOTAL	NO VENCIDO TOTAL	CARTERA TOTAL	SIT.	PREVISIÓN	PREVISIÓN VENCIDO	PREVISIÓN NO VENCIDO	PREVISIÓN TOTAL	CARTERA NETA TOTAL		
1	41918	KURSAAL S.A.	EN	68.995	983.029	1.052.024	1	20,0%	13.799	0	196.606	210.405	841.619
1	42009	L DEL PLAST. Y MET.A.COZZUOL	E	0	193.650	193.650	1	0,0%	0	0	0	0	193.650
1	42903	PAPELERA DON TORCUATO S.A.C.I.	EN	16.844	30.865	47.709	1	0,0%	0	0	0	0	47.709
1	43527	CHEMOIL S.A.C.I.F.	E	0	29.392	29.392	1	0,0%	0	0	0	0	29.392
1	44053	EDITORIAL ACME S.A.C.I.	EN	0	155.431	155.431	1	0,0%	0	0	0	0	155.431
1	44105	TELMEC S.C.A.C.I.A.F.I.	EN	9.010	131.341	140.351	1	10,0%	901	0	13.134	14.035	126.315
1	44598	POLIBUTENOS ARG. S.A.	EN	33	33	33	1	0,0%	0	0	0	0	33
1	45094	GALFIONE Y CIA. SRL.	EN	13.032	22.616	35.648	1	0,0%	0	0	0	0	35.648
1	46681	ZARATE WILSON ALBERTO ERNESTO	N	110	0	110	1	0,0%	0	0	0	0	110
1	46901	BCO DE LA PROVINCIA DE CORDOBA	EN	5.322	20.443	25.765	1	0,0%	0	0	0	0	25.765
1	46957	BANCO PCIA. DE BS.AS.	EN	26	7.357	7.383	1	0,0%	0	0	0	0	7.383
1	47047	MANUEL ARSLANIAN S.A.	E	43.830	194.107	237.937	1	0,0%	0	0	0	0	237.937
1	47113	COAFI S.A.	EN	0	494.069	494.069	1	0,0%	0	0	0	0	494.069
1	47597	CALIA S.A.	E	0	306.824	306.824	1	0,0%	0	0	0	0	306.824
1	48131	BODEGA J.E.NAVARRO CORREA S.A.	E	0	15.249	15.249	1	0,0%	0	0	0	0	15.249
1	48226	SURJET S.A.	E	44.395	338.407	382.802	1	0,0%	0	0	0	0	382.802
1	48418	IGLYS S.A.	EN	157.335	635.071	792.406	1	0,0%	0	0	0	0	792.406
1	48455	CERAMICA SASSUOLO S.A.	E	0	1.518.200	1.518.200	1	0,0%	0	0	0	0	1.518.200
1	48461	AGAPOL S.A.	E	0	454.450	454.450	1	0,0%	0	0	0	0	454.450
1	48470	BANCO RIO DE LA PLATA SA	E	0	14.714	14.714	1	0,0%	0	0	0	0	14.714
1	48616	BANCO DE GALICIA Y BS.AS. S.A.	EN	0	321.052	321.052	1	0,0%	0	0	0	0	321.052
1	48778	DESCARTABLES ARG. S.A.	EN	0	1.404.850	1.404.850	1	0,0%	0	0	0	0	1.404.850
1	48850	TERMICA SAN LUIS S.A.	E	0	75.578	75.578	1	0,0%	0	0	0	0	75.578
1	49005	IND.MET.SUD AMERICANA IMSA SA	E	19.813	1.003.283	1.023.095	1	0,0%	0	0	0	0	1.023.095
1	49008	RELITEX S.A.I.C.	E	0	201.159	201.159	1	0,0%	0	0	0	0	201.159
1	49018	LUQUILLO SAN LUIS S.A.	E	0	105.379	105.379	1	50,0%	0	52.689	52.689	52.689	
1	49037	MERITO S.A.	E	0	108.824	108.824	1	0,0%	0	0	0	0	108.824
1	49053	DAFU SOC. ANON	E	0	266.730	266.730	1	0,0%	0	0	0	0	266.730
1	49061	UNILAN TRELEW S.A.	E	0	267.593	267.593	1	0,0%	0	0	0	0	267.593
1	49068	FEVA S.A.	EN	0	324.498	324.498	1	0,0%	0	0	0	0	324.498
1	49094	MARMOLES YGRANITOS DE S.LUISSA	EN	0	860.927	860.927	1	0,0%	0	0	0	0	860.927
1	49138	PLASTICOS CASTRO HNOS. SACIFIA	E	0	428.197	428.197	1	0,0%	0	0	0	0	428.197
1	49192	TEXLONAS SAN LUIS S.A.	EN	10.366	10.366	10.366	1	0,0%	0	0	0	0	10.366
1	49202	FARMOGRAFICA S.A.	E	0	139.743	139.743	1	0,0%	0	0	0	0	139.743
1	49209	DE MARCHI HNOS. S.A.	E	0	86.638	86.638	1	0,0%	0	0	0	0	86.638
1	49214	GULMEZ HNOS. S.A.	EN	47.915	49.072	96.987	1	0,0%	0	0	0	0	96.987
1	49234	HOJALMAR S.A.	EN	0	52.099	52.099	1	0,0%	0	0	0	0	52.099
1	49321	CO.IN.SA.	EN	0	15.356	15.356	1	0,0%	0	0	0	0	15.356
1	49325	RUTHINIUM S.A.	E	8.605	16.055	24.660	1	20,0%	1.721	3.211	4.932	19.728	
1	49342	MASSERA S.A.	E	48.656	86.462	135.118	1	0,0%	0	0	0	0	135.118
1	49343	INGRATTA S.A.I.C.F.I.	E	0	21.407	21.407	1	0,0%	0	0	0	0	21.407
1	49348	MARIO CERVI E HDOS S.A.	EN	24.738	44.768	69.506	1	0,0%	0	0	0	0	69.506
1	49360	GANDARA , CELESTINO	EN	0	15.745	15.745	1	0,0%	0	0	0	0	15.745
1	49369	CLOVER PLAST SA.	E	9.566	33.388	42.954	1	0,0%	0	0	0	0	42.954
1	49374	CONTENEDORES ARGENTINOS S.A.	EN	0	179.886	179.886	1	0,0%	0	0	0	0	179.886
1	49400	TELINTAR S.A.	E	0	959.605	959.605	1	10,0%	0	95.961	95.961	863.645	
Situación 1			891.660	26.822.550	27.714.210	95		22.947	0	418.630	461.577	27.252.633	

COPIA
 GABRIELA



NEXO 1

CASA	LEGAJO	RAZÓN SOCIAL	VENCIDO TOTAL	NO VENCIDO TOTAL	CARTERA TOTAL	SIT.	PREVISIÓN	PREVISIÓN VENCIDO	PREVISIÓN NO VENCIDO	PREVISIÓN TOTAL	CARTERA NETA TOTAL		
31	1539	MARMOLERIA SIERRA CHICA S.A.	EN	29.054	894.980	924.034	2	80,0%	23.243	0	715.984	739.227	184.807
2	1868	AGROMETAL S.A.	E	0	223.854	223.854	2	0,0%	0	0	0	0	223.854
25	3075	I.P.H. S.A.	E	394	33.413	33.807	2	10,0%	39	0	3.341	3.381	30.426
10	5334	ITALO MANERA S.A.	E	20.109	20.109	20.109	2	0,0%	0	0	0	0	20.109
1	8184	LAB. BETA S.A.	E	44.844	1.427.870	1.472.714	2	30,0%	13.453	0	428.361	441.814	1.030.899
1	12289	CANALE S.A.	E	0	3.060.817	3.060.817	2	0,0%	0	0	0	0	3.060.817
1	38391	MINERA TEA SAMICAF	EN	156.130	335.906	492.036	2	20,0%	31.226	0	67.181	98.407	393.628
1	41000	CLAVE PLAST S.A.	E	0	134.420	134.420	2	0,0%	0	0	0	0	134.420
1	41648	PROD.CAPRI S.A.I.C.I.	EN	2.309	1.616.916	1.619.224	2	0,0%	0	0	0	0	1.619.224
1	41673	PUBLICIDAD GRAFICA ARG. S.R.L.	E	3.614	307.295	310.908	2	30,0%	1.084	0	92.188	93.272	217.636
1	46592	ALGOONERA SANTA FE S.A.	E	28.037	1.140.459	1.168.496	2	50,0%	14.019	0	570.229	584.248	584.248
1	47698	SILVIO RICAGNO E HIJOS S.A.	EN	583.833	467.349	1.051.182	2	20,0%	116.767	0	93.470	210.236	840.946
1	48054	ADHESIVOS SINT.ESPEC. SACIFI.	E	30.874	30.874	30.874	2	50,0%	15.437	0	0	15.437	15.437
1	48862	FAMYCA SAN LUIS S.A.	E	5.653	43.576	49.228	2	0,0%	0	0	0	0	49.228
1	48939	FRISAR S.A.	N	332.826	182.790	515.615	2	80,0%	266.260	0	146.232	412.492	103.123
1	48963	MEDORO S.A., F.A. Y MEDORO S.A.	EN	4.422	168.306	172.728	2	30,0%	1.327	0	50.492	51.818	120.910
1	49072	ARGENTOL S.A.	EN	94.340	1.079.890	1.174.230	2	30,0%	28.302	0	323.967	352.269	821.961
1	49105	EDUARDO A. VALDT SRL	N	2.981.280	682.358	3.663.638	2	90,0%	2.683.152	0	614.122	3.297.274	366.364
1	49205	MANUEL SANMARTIN S.A.	E	40.631	40.631	40.631	2	0,0%	0	0	0	0	40.631
1	49313	SEVEN S.A.C.I.F.I.Y.A.	E	19.759	200.431	220.189	2	20,0%	3.952	0	40.086	44.038	176.151
1	49370	PLASTERFLEX S.A.	EN	101	101	101	2	50,0%	51	0	0	51	51
1	49372	MOLINOS HARINEROS CLABECO S.A.	EN	11.488	359.640	371.128	2	80,0%	9.190	0	287.712	296.902	74.225
Situación 2			4.389.695	0	12.360.267	16.749.962	22		3.207.502	0	3.433.365	6.640.867	10.109.095

PEREZ GABRIELA


ES COPIA



CASA	LEGAJO	RAZÓN SOCIAL	VENCIDO TOTAL	NO VENCIDO TOTAL	CARTERA TOTAL	SIT.	PREVISIÓN	PREVISIÓN VENCIDO	PREVISIÓN NO VENCIDO	PREVISIÓN TOTAL	CARTERA NETA TOTAL
2	100	ACINDAR IND.ARG.DE ACEROS S.A.	1.124		1.124	3	0%	0	0	0	1.124
24	208	GARCIA, LUIS Y OTROS	1	0	1	3	100,0%	1	0	0	0
1	274	DESA DIETERLE EXPLOSIVOS SACI	1.068	175.606	176.674	3	100,0%	1.068	0	175.606	176.674
1	322	ANTONIO DELGADO S.A.I.C.	1.255	139	1.393	3	100,0%	1.255	0	139	1.393
32	350	MAGI, ARMANDO JUAN	2.055	275.509	277.564	3	100,0%	2.055	0	275.509	277.564
34	352	PIERMAROCCHI, LEONILDO	1.322	0	1.322	3	100,0%	1.322	0	0	1.322
24	484	MEÑIA, JOSE ANGEL Y DOMINGO	1	0	1	3	100,0%	1	0	0	1
29	499	CASTRO, VICTOR EUGENIO	968	1	969	3	100,0%	968	0	1	969
17	555	CURTIDORA R.QUINTO S.A.I.C.F.	519	147.108	147.627	3	100,0%	519	0	147.108	147.627
1	663	GREEN IND.REFRACT.ARG.S.A.,A.P	2.086	0	2.086	3	100,0%	2.086	0	0	2.086
28	687	HORISZNYJ, MIGUEL	327	0	327	3	100,0%	327	0	0	327
25	939	EDOLAN S.A.	1.985	341.179	343.164	3	100,0%	1.985	0	341.179	343.164
24	1344	VIRGILI, MARTA ALICIA	2	216.206	216.208	3	100,0%	2	0	216.206	216.208
21	1435	FARANA, JUAN OMAR	33	139.773	139.776	3	100,0%	33	0	139.743	139.776
31	1477	ZILLIAN, AVELINO ENRIQUE	1.480	675	2.155	3	100,0%	1.480	0	675	2.155
24	1611	MARTIN, JOSE ALBERTO	3.050	0	3.050	3	100,0%	3.050	0	0	3.050
17	1674	ODICINO, HECTOR	76	0	76	3	100,0%	76	0	0	76
1	1997	NOEL Y CIA. S.A.	3.430	0	3.430	3	100,0%	3.430	0	0	3.430
17	2124	CAMARGO, RAMON OSCAR	2.232	765.204	767.436	3	100,0%	2.232	0	765.204	767.436
25	2543	BASALDELLA, RICARDO DOMINGO	2.146	639	2.784	3	100,0%	2.146	0	639	2.784
12	2615	CUATRIN, JULIO ALFREDO	588	36.777	37.365	3	100,0%	588	0	36.777	37.365
12	2686	PI-EYRUJA, LEONARDO ANTONIO	10.993	0	10.993	3	100,0%	10.993	0	0	10.993
15	2927	FABI, CARLOS RUBEN	5.845	0	5.845	3	100,0%	5.845	0	0	5.845
17	3020	TORRES, FRANCISCO JACOBO Y JUAN	185	0	185	3	100,0%	185	0	0	185
15	3080	CHAVEZ Y PIERUCCI Y CIA. S.R.L	113	14.696	14.809	3	100,0%	113	0	14.696	14.809
16	3215	ASTILLEROS CORRIENTES S.A.I.C.	23.616.204	904.470	24.520.674	3	90,0%	21.254.583	0	814.023	22.068.606
10	3344	NESTOR VALSANO S.A.	10.758	0	10.758	3	100,0%	10.758	0	0	10.758
17	3520	FERBA SAN LUIS S.A.	2.941	0	2.941	3	100,0%	2.941	0	0	2.941
17	3535	HERNANDEZ, VICTORIANO RICARDO	63.962	0	63.962	3	100,0%	63.962	0	0	63.962
15	3758	ZEC, OMAR RUBEN	8.403	675	9.078	3	100,0%	8.403	0	675	9.078
1	4039	CIA.ARGENTINA DE CAUCHO ICASA	2.764	50	2.814	3	100,0%	2.764	0	50	2.814
11	4146	GARIN HUERTA A.Y ACIAR J.A.	54.282	0	54.282	3	100,0%	54.282	0	0	54.282
4	4453	TOMJANOVICH, EMILIO PEDRO	276	0	276	3	100,0%	276	0	0	276
4	4524	CALAZANZ, ARTURO	27	19.177	19.203	3	100,0%	27	0	19.177	19.203
16	4641	GIMENEZ, JOSE ANGEL	6.808	0	6.808	3	100,0%	6.808	0	0	6.808
4	4754	GARBERO, HECTOR	91	0	91	3	100,0%	91	0	0	91
4	4773	GONZALEZ, RAMON AMERICO	3.746	2.078	5.824	3	40,0%	1.498	0	831	2.330
25	5008	CREACIONES TEXTILES ROGER S.A.	2.298	0	2.298	3	100,0%	2.298	0	0	2.298
25	5011	KOUKASIZIAN, ATANASIO Y HNOS.	267	0	267	3	100,0%	267	0	0	267
25	5053	PRODUCTOS VENTER S.A.	803	0	803	3	100,0%	803	0	0	803
25	5068	MADERLIT S.A.	1.959	0	1.959	3	100,0%	1.959	0	0	1.959
25	5072	VUONO Y CIA. S.A., PABLO	1.860	0	1.860	3	100,0%	1.860	0	0	1.860
25	5113	SANTORELLI, ANTONIO	1.835	0	1.835	3	100,0%	1.835	0	0	1.835
25	5117	I.P.INTERIORES DE PLACARDS SRL	2.637	0	2.637	3	100,0%	2.637	0	0	2.637
16	5131	SANCHEZ, AMALIO Y ALBERTO	3.123	0	3.123	3	100,0%	3.123	0	0	3.123
16	5257	HERBSTEIN, ISAAC EDUARDO	13.239	0	13.239	3	100,0%	13.239	0	0	13.239
16	5275	SCHMIDEL, ANTONIO	251	0	251	3	100,0%	251	0	0	251
10	6056	FERNANDEZ, CARLOS ALBERTO	11.482	0	11.482	3	100,0%	11.482	0	0	11.482
10	6099	FABRIPRET S.A.	14.556	0	14.556	3	100,0%	14.556	0	0	14.556

GABRIELA


ES COPIA



CASA	LEGAJO	RAZÓN SOCIAL	VENCIDO TOTAL	NO VENCIDO TOTAL	CARTERA TOTAL	SIT.	PREVISIÓN	PREVISIÓN VENCIDO	PREVISIÓN NO VENCIDO	PREVISIÓN TOTAL	CARTERA NETA TOTAL
1	7440	INYECTA ARGENTINA S.A.	1.124	0	1.124	3	100,0%	1.124	0	1.124	0
2	8028	PIAZZA, FEDERICO PEDRO	12	0	12	3	100,0%	12	0	12	0
2	8092	DISTRIBUIDORA BAIRES S.A.	2.786	16.859	19.645	3	99,0%	2.758	0	16.691	19.449
9	8257	AESA ACEROS ESPECIALES S.A.I.C	6.087	271.876	277.963	3	100,0%	6.087	0	271.876	277.963
9	8700	RAMOS HNOS. S.A.C.I.C.I.F.A.M.	1	0	1	3	100,0%	1	0	1	0
1	8767	ROSEDA S.A.I.C.	2.384	0	2.384	3	100,0%	2.384	0	2.384	0
1	11150	F.A.DE V.Y R.DE OP.HURLINGHAM	460	200.204	200.664	3	100,0%	460	0	200.204	200.664
9	11188	LUCAS SANTIAGO E HIJOS S.A.	5.814	0	5.814	3	100,0%	5.814	0	5.814	0
9	11199	SANSO, ANIBAL ALBERTO	6.292	0	6.292	3	100,0%	6.292	0	6.292	0
9	11234	QUEVEDO, HUGO ANTONIO	5.674	0	5.674	3	100,0%	5.674	0	5.674	0
1	11784	GUILLERMO PADILLA LTDA SACI	1.863	0	1.863	3	100,0%	1.863	0	1.863	0
1	12236	CARTONERIA BENGRI S.A.C.I.	1.277	0	1.277	3	100,0%	1.277	0	1.277	0
1	13355	INST.FOTOTOPOGRAFICO ARG.IFTAS	2.939	0	2.939	3	100,0%	2.939	0	2.939	0
1	13728	FABRICAS REUNIDAS SALVAT SRL	1.687	0	1.687	3	100,0%	1.687	0	1.687	0
1	17123	C.I.M.E.T. S.A.	610	19	628	3	100,0%	610	0	19	628
1	17896	PAPIREX SA.	2.697	0	2.697	3	100,0%	2.697	0	2.697	0
1	17928	O.M.I.C.A. S.A.	2.098	0	2.098	3	100,0%	2.098	0	2.098	0
1	26494	RIZZO, GERONIMO SA.	2.772	0	2.772	3	100,0%	2.772	0	2.772	0
1	34736	COLOMBO Y NOCETTI ACHAVAL SAFI	1.341	301.937	303.278	3	100,0%	1.341	0	301.937	303.278
1	37557	CELULOSA JUJUY S.A.	2.230	0	2.230	3	100,0%	2.230	0	2.230	0
1	39648	SCULPIONIA ARGENTINA SA.	2.862	0	2.862	3	100,0%	2.862	0	2.862	0
1	40501	TREVISAN HNOS. S.A.I.C.	197	0	197	3	100,0%	197	0	197	0
1	41560	DAISA S.A.I.C.F.I.A.	1.201	338	1.539	3	100,0%	1.201	0	338	1.539
1	41730	PERSIO CONTANTINO, CARLOS	3.344	0	3.344	3	100,0%	3.344	0	3.344	0
1	41957	SAFRA C.I.F.	150.963	135.862	286.825	3	75,0%	113.222	0	101.897	215.118
1	42012	ABBIENDI S.A.I.C	103.183	0	103.183	3	10,0%	10.318	0	0	10.318
1	42063	ALSINA VIAL S.A.C.I.C.I.	2.456	91.870	94.325	3	100,0%	2.456	0	91.870	94.325
1	42082	GAGLIANONE EST.GRAFICO S.A.C.I	46.708	209.101	255.809	3	50,0%	23.354	0	104.551	127.905
1	42219	HIDRALICA INDUSTRIAL SACIF.	3.200	0	3.200	3	100,0%	3.200	0	3.200	0
1	42830	TEJEDURIA CATESO SA.	3.107	0	3.107	3	100,0%	3.107	0	3.107	0
1	44970	PLASTIFLEX S.A.	23.529	272.610	296.139	3	30,0%	7.059	0	81.783	88.842
1	45139	ETA S.A.	6	0	6	3	100,0%	6	0	6	0
1	45679	TEXTIL REDES SAICFI	3.171	0	3.171	3	100,0%	3.171	0	3.171	0
1	45962	PAMET SCA.	2.462	0	2.462	3	100,0%	2.462	0	2.462	0
1	46139	FITZNER HNOS SAIC.	2.367	18.412	20.779	3	100,0%	2.367	0	18.412	20.779
1	46909	BCO. DE LA PCIA. DE LA RIOJA	1.287.490	0	1.287.490	3	100,0%	1.287.490	0	1.287.490	0
1	47202	EST.MET.J.R. ESCUREDO S.A.I.C.	1.146	0	1.146	3	100,0%	1.146	0	1.146	0
1	47228	PIRAGUA S.A.C.I.I.F.C.A	1.680	0	1.680	3	100,0%	1.680	0	1.680	0
1	47296	PHLOX EXIBRO S.A.	3.689	0	3.689	3	100,0%	3.689	0	3.689	0
1	47542	KENNA S.A.I.C.F.E.I.M.	1.682	0	1.682	3	100,0%	1.682	0	1.682	0
1	47693	SAMAREXPORT S.A.	2.576	0	2.576	3	100,0%	2.576	0	2.576	0
1	47763	ANTONIO D'ANTONIO PESQUERA S.A	1.829	69	1.898	3	100,0%	1.829	0	69	1.898
1	47829	ROBLE BLANCO S.A.	2.529	0	2.529	3	100,0%	2.529	0	2.529	0
1	47843	ASJEXPORT S.A.	1.977	200.516	202.493	3	100,0%	1.977	0	200.516	202.493
1	47948	COTENOR S.A.	3.129	0	3.129	3	100,0%	3.129	0	3.129	0
1	48010	COVICSA S.A.	2.713	0	2.713	3	100,0%	2.713	0	2.713	0
1	48035	VENTURINO HNOS. S.A.	3.384	0	3.384	3	100,0%	3.384	0	3.384	0
1	48110	LAB. BRITANIA S.R.L.	1.941	0	1.941	3	100,0%	1.941	0	1.941	0
1	48118	NOLLMANN S.A.	3.048	0	3.048	3	100,0%	3.048	0	3.048	0

PEREZ GABRIELA

ES COPIA



CASA LEGAJO	RAZÓN SOCIAL	VENCIDO TOTAL	NO VENCIDO TOTAL	CARTERA TOTAL	SIT.	PREVISIÓN	PREVISIÓN VENCIDO	PREVISIÓN NO VENCIDO	PREVISIÓN TOTAL	CARTERA META TOTAL	
1	48142 FRIG. GENERAL RODRIGUEZ	N	3.705	193	3	100,0%	3.705	0	193	3.898	
1	48168 ENVASES LINCE S.R.L.	N	1.705	0	3	100,0%	1.705	0	0	1.705	
1	48180 AMOBLAMIENTO 2000 S.A.	N	1.265	0	3	100,0%	1.265	0	0	1.265	
1	48190 FEDERICO VOGT EST.MET.ARG.S.A.	N	2.635	0	3	100,0%	2.635	0	0	2.635	
1	48223 BRIJA, EUGENIO AMERICO	N	3.507	678	3	100,0%	3.507	0	0	4.185	
1	48278 BAC S.R.L.	N	1.169	52.214	3	100,0%	1.169	0	52.214	53.382	
1	48280 PIAZZA SAICIFA	N	2.934	0	3	100,0%	2.934	0	0	2.934	
1	48333 LEBAC S.A.I.C.	N	1.097	434	3	100,0%	1.097	0	434	1.530	
1	48342 APRILON, TINFISA Y PERGAMINO	N	1.771	4.443	3	100,0%	1.771	0	4.443	6.214	
1	48346 VAZQUEZ, GIL Y CIA. S.A.	N	1.117	0	3	100,0%	1.117	0	0	1.117	
1	48377 AACHEN S.A.C.E.I.	N	386	0	3	100,0%	386	0	0	386	
1	48453 IND.ARG. LA PAMPA S.A.I.C.	N	1.621	212.850	3	100,0%	1.621	0	212.850	214.470	
1	48559 FERNANDEZ O.M. Y BORNACIN E.N.	N	644.241	0	3	100,0%	644.241	0	0	644.241	
1	48563 ROUSSEAU S.A.	N	2.964	0	3	100,0%	2.964	0	0	2.964	
1	48586 INGENIERIA FOURNAS S.R.L.	N	6.115	0	3	100,0%	6.115	0	0	6.115	
1	48634 MAVI S.R.L.	N	3.434	0	3	100,0%	3.434	0	0	3.434	
1	48638 LIBERALI, C.A. Y BRAVO, R.J.	E	610	0	3	100,0%	610	0	0	610	
1	48652 RENTAJRE DIV. OBRAS IND. S.A.	N	1.250	0	3	100,0%	1.250	0	0	1.250	
1	48674 CRISPAN S.A.I.C.A.	N	7.100	0	3	100,0%	7.100	0	0	7.100	
1	48730 FUNDACION FAVALORO	E	2.799.273	15.918.545	3	10,0%	279.927	0	1.591.854	1.871.782	
1	48799 RIOJANA TEXTIL S.A.	N	1.101	0	3	100,0%	1.101	0	0	1.101	
1	48910 AGLIANO S.R.L.	N	15	0	3	100,0%	15	0	0	15	
1	49011 ECA S.A.	EN	70.498	968.422	3	30,0%	21.149	0	290.527	311.676	
1	49055 CURTIORRIA ALFA S.A.	E	11.944	294.216	3	50,0%	5.972	0	147.108	153.080	
1	49091 IIB - GRAF S.R.L.	N	2.695	0	3	100,0%	2.695	0	0	2.695	
1	49100 SALVADOR LIGUORI S.A.A.C. E.I.	N	343.080	0	3	50,0%	171.540	0	0	171.540	
1	49104 CHIARITO SA Y CHIARITO S.LUIS	E	23.493	0	3	0,0%	0	0	0	0	
1	49110 IND. JOLS S.R.L.	N	2.671	0	3	100,0%	2.671	0	0	2.671	
1	49162 KAMET S.A.	E	8.155	46.122	3	0,0%	0	0	0	54.277	
1	49229 ACEROS INOXIDABLES SAN JUAN SA	N	511	0	3	100,0%	511	0	0	511	
1	49231 PEREZ, JOSE ENRIQUE Y OTROS,	N	57.521	0	3	100,0%	57.521	0	0	57.521	
1	49334 P.H.A. SOC ANON	N	3.368	0	3	100,0%	3.368	0	0	3.368	
1	49347 CICA S.A.	N	991	806	3	100,0%	991	0	806	1.797	
1	49384 AGRITEC S.A.	N	5.320	0	3	100,0%	5.320	0	0	5.320	
1	49389 LIC-TEX SA.E HIL.RIO GRANDE SA	N	1.732	0	3	100,0%	1.732	0	0	1.732	
Situación 3		29.606.140	0	22.258.527	133		24.292.837	0	6.639.506	30.932.343	20.932.324

ES COPIA
 PEREZ GABRIELA



CASA	LEGAJO	RAZÓN SOCIAL	VENCIDO TOTAL	NO VENCIDO TOTAL	CARTERA TOTAL	SIT.	PREVISIÓN	PREVISIÓN VENCIDO	PREVISIÓN NO VENCIDO	PREVISIÓN TOTAL	CARTERA NETA TOTAL	
1	266	EST. MET. DE POLI S.A.C.I.F.	N	1.597	0	1.597	4	100,0%	1.597	0	1.597	0
32	426	CCTE. ROAT ALEJANDRA BEATRIZ	N	12.429	2.023	14.451	4	100,0%	12.429	0	14.451	0
22	1109	SAHTOS SALGUEIRA, FRANCISCO	N	120	0	120	4	100,0%	120	0	120	0
1	3940	LA CANTABRICA SAMIC	N	1.544	0	1.544	4	100,0%	1.544	0	1.544	0
25	5035	AUTUMN S.A.	N	1.909	3.263	5.172	4	100,0%	1.909	0	5.172	0
25	5079	SCHILLIRO, RODOLFO	N	1.032	0	1.032	4	100,0%	1.032	0	1.032	0
25	5114	RATCLIFFE BASIL	N	2.236	0	2.236	4	100,0%	2.236	0	2.236	0
25	5116	CASA BLACHMAN S.A.C.I.F.	N	3.161	0	3.161	4	100,0%	3.161	0	3.161	0
25	5144	SZAFERSZTEJN, JULIO	N	1.310	0	1.310	4	100,0%	1.310	0	1.310	0
1	5644	CILSA CIA. IND. LANERA S.A.F.I.	N	1.526	1.612	3.138	4	100,0%	1.526	0	3.138	0
1	15916	CARTONERIA ACEVEDO S.A.C.I.	N	1.606	0	1.606	4	100,0%	1.606	0	1.606	0
1	16553	CIARRAPICO HNOS. S.A.I.C.	N	1.960	403	2.363	4	100,0%	1.960	0	2.363	0
1	16737	SITMA S.A.I.C.	N	2.193	0	2.193	4	100,0%	2.193	0	2.193	0
1	31465	BORGWARD ARGENTINA S.A.I.C.I.	N	2.822	0	2.822	4	100,0%	2.822	0	2.822	0
1	33405	ORO AZUL S.A.	N	1.829	0	1.829	4	100,0%	1.829	0	1.829	0
1	39491	BACARAY MANUF. S.A.I.C.	N	1.851	104.428	106.279	4	100,0%	1.851	0	106.279	0
1	43543	ASTRAMAR CIA. ARG. DE NAV. S.A.C.	N	1.122	0	1.122	4	100,0%	1.122	0	1.122	0
1	46116	MANUF. TEXTIL PATAGONICA S.A.	N	758	0	758	4	100,0%	758	0	758	0
1	47031	BANCO LATINOAMERICANO	N	6.755.305	3.679	6.758.984	4	100,0%	6.755.305	0	6.758.984	0
1	47043	GUSDAVAL S.A.	N	1.183	0	1.183	4	100,0%	1.183	0	1.183	0
1	47525	ETCHART S.A., ARNALDO	N	450	141.492	141.942	4	100,0%	450	0	141.942	0
1	47812	NAVALTEC S.A.	N	2.126	0	2.126	4	100,0%	2.126	0	2.126	0
1	47909	FOC MEDICAL S.A.	N	3.203	527.427	530.630	4	100,0%	3.203	0	530.630	0
1	48078	DITRON S.A.	N	2.505	33.719	36.223	4	100,0%	2.505	0	36.223	0
1	48124	LEICACH S.A.	N	1.972	3.469	5.441	4	100,0%	1.972	0	5.441	0
1	48258	INTER COTTON ASOC. S.A.	N	1.198	0	1.198	4	100,0%	1.198	0	1.198	0
1	48351	AVELLINO S.A.I.C.	N	3.392	6.527	9.919	4	100,0%	3.392	0	9.919	0
1	48409	MALELU S.A.	N	2.234	0	2.234	4	100,0%	2.234	0	2.234	0
1	48419	SIDARSA S.A.	N	1.262	0	1.262	4	100,0%	1.262	0	1.262	0
1	48464	BANCO AVELLANEDA SA.	N	113.969	0	113.969	4	100,0%	113.969	0	113.969	0
1	48468	BANCO ALAS COOP.LTDO.	N	62.348	0	62.348	4	100,0%	62.348	0	62.348	0
1	48472	BANCO DE CREDITO ARGENTINO S.A	EN	476.577	1.852	478.429	4	0,0%	0	0	478.429	0
1	48513	MAS, MARIANO	N	807	1.043.366	1.044.173	4	100,0%	807	0	1.044.173	0
1	48529	NEA S.A.	N	3.307	0	3.307	4	100,0%	3.307	0	3.307	0
1	48569	BANCO ROBERTS S.A.	EN	1	34.249	34.250	4	0,0%	0	0	34.250	0
1	48570	BCO. ESPAÑOL DEL RIO DE LA PLAT	N	76.828	0	76.828	4	100,0%	76.828	0	76.828	0
1	48575	BCO. COMERCIAL DEL NORTE S.A.	N	82.607	0	82.607	4	100,0%	82.607	0	82.607	0
1	48629	BANCO DEL OESTE S.A.	N	913.508	1.839	915.347	4	100,0%	913.508	0	915.347	0
1	48660	BANCO DEL CENTRO COOP.LTDO.	N	147.638	0	147.638	4	100,0%	147.638	0	147.638	0
1	48689	TYRSIS S.A.	N	1.022	0	1.022	4	100,0%	1.022	0	1.022	0
1	48694	EMBUTIDOS GUEMES S.R.L.	N	2.486	0	2.486	4	100,0%	2.486	0	2.486	0
1	48696	LOPEZ, J.F. Y SCANIGLIA J.C.O.	N	3.258	0	3.258	4	100,0%	3.258	0	3.258	0
1	48745	FATALA, VICTOR ANIBAL	N	3.081	0	3.081	4	100,0%	3.081	0	3.081	0
1	48758	BCO. INTEGRADO DEPART. COOP.LTDO	N	2.243	0	2.243	4	100,0%	2.243	0	2.243	0
1	49232	LAB. KONIG S.A.	N	2.050	0	2.050	4	100,0%	2.050	0	2.050	0
1	49263	MOLIENDAS SOC. ANON.	N	2.568	0	2.568	4	100,0%	2.568	0	2.568	0
1	49286	CCTE ALTOFUN S.A.	N	47.483	126	47.609	4	100,0%	47.483	0	47.609	0
1	49287	CCTE PAPELERA SAR S.R.L.	N	43.014	1.011	44.025	4	100,0%	43.014	0	44.025	0
1	49290	CCTE. ISIVAL S.A.	N	40.986	4.046	45.031	4	100,0%	40.986	0	45.031	0

PEREZ GABRIEL

ES COPIA




CASA	LEGAJO	RAZÓN SOCIAL	VENCIDO TOTAL	NO VENCIDO TOTAL	CARTERA TOTAL	SIT.	PREVISIÓN	PREVISIÓN VENCIDO	PREVISIÓN NO VENCIDO	PREVISIÓN TOTAL	CARTERA NETA TOTAL		
1	49291	CCTE DEL ENCO S.A.	N	1.491.227	253	1.491.480	4	100,0%	1.491.227	0	253	1.491.480	0
1	49292	CCTE ESTBL ANAFER S.A.	N	17.340	506	17.846	4	100,0%	17.340	0	506	17.846	0
1	50000	EXPLORAC. MINERAS SAIC (CCTE)	N	1.793	0	1.793	4	100,0%	1.793	0	0	1.793	0
1	50001	TREFILSA SAIC (CCTE)	N	477	0	477	4	100,0%	477	0	0	477	0
1	50002	SASSOON SAIC, EDUARDO (CCTE)	M	330	0	330	4	100,0%	330	0	0	330	0
1	50003	FABINOR S.A. (CCTE)	N	395	0	395	4	100,0%	395	0	0	395	0
1	50004	SUC. ROBERTO ZITTO SRL (CCTE)	N	2.099	0	2.099	4	100,0%	2.099	0	0	2.099	0
1	50005	BENEDETTI SAIC (CCTE)	N	1.064	778.714	779.778	4	100,0%	1.064	0	778.714	779.778	0
1	50006	GUILIANO E HIJOS SAIC (CCTE)	N	1.397	0	1.397	4	100,0%	1.397	0	0	1.397	0
1	50007	CONFECCIONES DEL NORTE SA(CCTE)	N	1.540	0	1.540	4	100,0%	1.540	0	0	1.540	0
1	50008	SANCAR TUBULARES SRL (CCTE)	N	954	0	954	4	100,0%	954	0	0	954	0
1	50009	GUEVARA LYNCH, FERNANDO (CCTE)	N	1.252	0	1.252	4	100,0%	1.252	0	0	1.252	0
1	50010	MACAYA, JORGE MARIO (CCTE)	N	657	0	657	4	100,0%	657	0	0	657	0
1	50011	SIGNARSA S.A. (CCTE)	N	1.198	0	1.198	4	100,0%	1.198	0	0	1.198	0
1	50012	LAMINACIONES QUINTANA SA (CCTE)	N	903	75.625	76.527	4	100,0%	903	0	75.625	76.527	0
1	50013	LAHER MERCANTIL S.A. (CCTE)	N	828	37.812	38.640	4	100,0%	828	0	37.812	38.640	0
1	50014	DIAZ, DOMINGO ANICETO (CCTE)	N	1.314	40.007	41.321	4	100,0%	1.314	0	40.007	41.321	0
1	50015	MACIEL DOGOBERTO H.Y OTRA(CCTE)	N	1.175	0	1.175	4	100,0%	1.175	0	0	1.175	0
1	50016	COSMOS S.A. (CCTE)	N	317	0	317	4	100,0%	317	0	0	317	0
1	50017	INDUSTRIAS YAGUAR SRL (CCTE)	N	317	0	317	4	100,0%	317	0	0	317	0
1	50018	COAGULANTES ARG. S.A. (CCTE)	N	1.434	0	1.434	4	100,0%	1.434	0	0	1.434	0
1	50019	ZEN S.A.L.C. (CCTE)	N	865	0	865	4	100,0%	865	0	0	865	0
1	50020	CONGRESO MAC PYME REV. (CCTE)	N	1.606	883.321	884.927	4	100,0%	1.606	0	883.321	884.927	0
1	50021	MOLINA, HECTOR O NACACH E.(CCTE)	N	2.143	0	2.143	4	100,0%	2.143	0	0	2.143	0
1	50022	MESSINA, PASCUAL (CCTE)	N	425	0	425	4	100,0%	425	0	0	425	0
1	50023	PRODUCTOS MADEREROS SA (CCTE)	N	1.079	372.466	373.544	4	100,0%	1.079	0	372.466	373.544	0
1	50024	DREAN SAN LUIS S.A. (CCTE)	N	1.584	4.300	5.883	4	100,0%	1.584	0	4.300	5.883	0
1	50025	FRIGORIFICO AUSTRAL SA (CCTE)	N	763	126.891	127.654	4	100,0%	763	0	126.891	127.654	0
1	50026	PESQUERA CIASALL S.A. (EXPTC.)	N	1.201	0	1.201	4	100,0%	1.201	0	0	1.201	0
Situación 4			10.379.277	0	4.234.425	14.613.702	78		9.902.700	0	4.198.323	14.101.023	512.679

ES COPIA
PEREZ GABRIELA



CASA	LEGAJO	RAZÓN SOCIAL	VENCIDO TOTAL	NO VENCIDO TOTAL	CARTERA TOTAL	SIT.	PREVISIÓN	PREVISIÓN VENCIDO	PREVISIÓN NO VENCIDO	PREVISIÓN TOTAL	CARTERA META TOTAL		
8	17	LA RIOJANA C.C.I.S.A.	N	7.873.093	83.267	7.956.360	5	100,0%	7.873.093	0	83.267	7.956.360	0
29	18	RECTIFICACIONES COMODORO S.A.	N	31.431	0	31.431	5	99,0%	31.117	0	0	31.117	314
1	26	TELEVEL I.I.F.C.S.A.	EN	70.567.993	959.605	71.527.598	5	100,0%	70.567.993	0	959.605	71.527.598	0
34	37	COLLODET, ANTONIO O.	EN	16.438.426	0	16.438.426	5	99,0%	16.274.041	0	0	16.274.041	164.384
29	40	DASZKO, WLADIMIRO	N	2.300.816	2.707	2.303.523	5	100,0%	2.300.816	0	2.707	2.303.523	0
24	49	HUICI S.R.L., NESTOR	N	117.721	19.481	137.201	5	99,0%	116.543	0	19.286	135.829	1.372
6	51	GUILLERMO GIL S.A.C.	N	29.224	0	29.224	5	100,0%	29.224	0	0	29.224	0
17	58	SUC DE LEOPOLDO NELLAR	N	227.745	0	227.745	5	100,0%	227.745	0	0	227.745	0
34	72	BAROLIN Y ZULIANI S.A.C.I.A.C.	E	232.374	40	232.414	5	100,0%	232.374	0	40	232.414	0
33	74	ENCISO, PEDRO ANTONIO	N	37.308	116.525	153.833	5	99,0%	36.935	0	115.360	152.295	1.538
23	91	CRAMACO S.A.	N	6.552	0	6.552	5	100,0%	6.552	0	0	6.552	0
8	139	JAI IL HNOS S.A.	E	214.883	0	214.883	5	100,0%	214.883	0	0	214.883	0
17	141	SOSA, HUMBERTO	N	40.048	0	40.048	5	99,0%	39.647	0	0	39.647	400
19	172	S.A.I.C. MARCONETTI LTDA.	N	653	0	653	5	100,0%	653	0	0	653	0
18	174	HOJALATERA MARIO HERRERA S.A.	N	11.208	0	11.208	5	100,0%	11.208	0	0	11.208	0
28	179	HUAMAC PATAGONICA S.A.I.C.	N	16.107.775	0	16.107.775	5	100,0%	16.107.775	0	0	16.107.775	0
27	187	OLCA S.A.I.C.	N	981.464	0	981.464	5	100,0%	981.464	0	0	981.464	0
33	235	SOLANO GUTIERREZ, FRANCISCO	N	187.540	13.362	200.901	5	100,0%	187.540	0	13.362	200.901	0
28	247	GEOSUR S.A.C.I.F.L. DE C.Y.M.	N	6.880	0	6.880	5	100,0%	6.880	0	0	6.880	0
30	263	YUDA WOLFF REISS S.R.L.	N	514.281	289.457	803.738	5	99,0%	509.138	0	286.562	795.701	8.037
24	271	IRAMAIN CORDOBA, RAUL F.	N	1.959.092	0	1.959.092	5	100,0%	1.959.092	0	0	1.959.092	0
9	272	BATTISTI S.A.	N	1.091.038	1.278	1.092.316	5	100,0%	1.091.038	0	1.278	1.092.316	0
28	272	MARTINEZY VALDE, BENJAMINYBENIT	N	507.665	0	507.665	5	100,0%	507.665	0	0	507.665	0
20	282	CARRIZO, JOSE ANICETO	N	75.924	0	75.924	5	100,0%	75.924	0	0	75.924	0
28	284	BELLOTTI, EDGARDO	N	25.394	0	25.394	5	100,0%	25.394	0	0	25.394	0
13	344	VOLTA Y CIA. S.R.L.	N	96.221	0	96.221	5	100,0%	96.221	0	0	96.221	0
22	347	OSZUST, CEFERINO	N	34.279	0	34.279	5	99,0%	33.936	0	0	33.936	343
32	362	CHATELAIN, ROBERTO OSCAR	N	1.135.271	7.348	1.142.619	5	99,0%	1.123.918	0	7.275	1.131.193	11.426
24	365	CERAMICA SAN JOSE S.C.A.	EN	37.406	810.300	847.705	5	99,0%	37.031	0	802.197	839.228	8.477
32	370	GARRAHAM, RAUL REYNALDO	N	3.756	0	3.756	5	100,0%	3.756	0	0	3.756	0
15	371	GASPARRI HNOS. S.A.	EN	1.716.407	0	1.716.407	5	99,0%	1.699.243	0	0	1.699.243	17.164
18	382	EL NIHUIL CORP. SOD. DEL SUD S.A.	N	1.215.633	8.001	1.223.634	5	100,0%	1.215.633	0	8.001	1.223.634	0
30	383	BRAVO, NORBERTO RAUL	N	2.839	170	3.009	5	100,0%	2.839	0	170	3.009	0
32	383	MONTANI, NORMA ZULEMA	N	191.729	0	191.729	5	100,0%	191.729	0	0	191.729	0
27	383	ZABALA S.A.I.C.	N	50.996	149.661	200.656	5	100,0%	50.996	0	149.661	200.656	0
28	392	PELESUR S.A.I.C.	E	437.257	612.547	1.049.804	5	100,0%	437.257	0	612.547	1.049.804	0
32	401	CALZADOS DABRE S.R.L.	N	1.531.205	382.602	1.913.807	5	99,0%	1.515.893	0	378.776	1.894.669	19.138
32	408	PUIG, PATRICIO Y PUIG, HECTOR E.	N	160.986	0	160.986	5	99,0%	159.376	0	0	159.376	1.610
15	412	CORTEZ, ADOLFO DEL CARMEN	N	40.316	0	40.316	5	100,0%	40.316	0	0	40.316	0
32	419	LUCERO, OSCAR HECTOR	N	12.074	0	12.074	5	100,0%	12.074	0	0	12.074	0
1	438	CRISTALERIAS DE CUYO S.A.	N	20.227.179	0	20.227.179	5	100,0%	20.227.179	0	0	20.227.179	0
3	438	CRISTALERIAS DE CUYO S.A.	N	2.103	0	2.103	5	100,0%	2.103	0	0	2.103	0
29	452	CERVINO, HORACIO JORGE	N	693.283	919	694.201	5	100,0%	693.283	0	919	694.201	0
7	459	MARTINEZ DE SORIA Y OTROS,	N	832.718	0	832.718	5	100,0%	832.718	0	0	832.718	0
34	464	SALVARREDI, JULIO BERNARDO	N	104.328	0	104.328	5	100,0%	104.328	0	0	104.328	0
7	473	BRACAMONTE, BERNARDO ALEJANDRO	N	8.959	11	8.969	5	100,0%	8.959	0	11	8.969	0
28	474	ANTONELLI, ADELINA	N	458.079	630.342	1.088.420	5	100,0%	458.079	0	630.342	1.088.420	0
29	495	BORDO, EDGARDO ANIBAL	N	159.363	0	159.363	5	99,0%	157.769	0	0	157.769	0
33	496	CAPONI, HECTOR LISANDRO	N	37.712	996	38.708	5	100,0%	37.712	0	996	38.708	0


PÉREZ GABRIELA
ES COPIA



ANEXO

CASA	LEGAJO	RAZÓN SOCIAL	VENCIDO TOTAL	NO VENCIDO TOTAL	CARTERA TOTAL	SIT.	PREVISIÓN	PREVISIÓN VENCIDO	PREVISIÓN NO VENCIDO	PREVISIÓN TOTAL	CARTERA NETA TOTAL	
29	497	DUKATAS,JORGE	N	120.517	68.792	189.309	5	99,0%	119.312	0	119.312	1.893
29	501	GARCIA, JOSE LUIS	N	3.746	0	3.746	5	100,0%	3.746	0	3.746	0
28	512	CASTAGLIONE Y URIBE	N	12.415	0	12.415	5	100,0%	12.415	0	12.415	0
28	554	SALADINO,JUAN BAUTISTA	N	399.293	0	399.293	5	100,0%	399.293	0	399.293	0
28	568	IGLESIAS,MANUEL OMAR	N	784.318	0	784.318	5	100,0%	784.318	0	784.318	0
30	584	MURGIA,VICTOR HUGO REMO	N	4.632	26.718	31.350	5	50,0%	2.316	0	2.316	0
28	585	DECOR GAMA S.R.L.	N	1.225	171	1.396	5	100,0%	1.225	13.359	15.675	15.675
28	589	IND. PLASTICAS TRELEW S.A.	E	142.905	0	142.905	5	100,0%	142.905	0	142.905	0
28	602	REYES CHEREZA,W. Y PINTO,F.	N	591.289	0	591.289	5	99,0%	585.376	0	585.376	5.913
28	610	KINSEY S.A.C.I.F.A.	N	29.438	0	29.438	5	99,0%	29.143	0	29.143	294
21	653	SOSA RODRIGUEZ,MARCELINO MARTI	N	38.246	0	38.246	5	100,0%	38.246	0	38.246	0
21	663	VILLAGRA,OSCAR JULIO	N	768.029	0	768.029	5	99,0%	760.349	0	760.349	7.680
33	666	ARANDA,ROGELIO Y CARLOS GUIDO	N	604.140	35.548	639.687	5	99,0%	598.098	0	598.098	6.397
28	666	DCEANGEL S.A.	N	5.001.684	0	5.001.684	5	99,0%	4.951.667	35.192	5.001.667	50.017
30	675	CONTRERAS AGUILAR,JOSE DOMITIL	N	5.540	0	5.540	5	100,0%	5.540	0	5.540	0
30	676	FERRETTO,JORGE Y ASOCIADOS S.A	N	1.568.190	491.185	2.059.375	5	70,0%	1.097.733	0	1.097.733	949.642
28	678	IBARBIA,ROBERTO Y SILVIA	N	489	0	489	5	100,0%	489	343.830	832.830	617.812
33	680	TECNO POL S.A.I.C.A.F.I.	N	1.551.034	153.970	1.705.004	5	100,0%	1.551.034	0	1.551.034	153.970
30	684	SEPVULVEDA VICENTE, NANCY EDITH	EN	3.418	0	3.418	5	100,0%	3.418	0	3.418	0
28	688	SERTEC S.R.L.	N	801.822	0	801.822	5	100,0%	801.822	0	801.822	0
33	689	ASTRAL S.A.C.I.F.I.A.	N	488.607	0	488.607	5	99,0%	483.720	0	483.720	4.886
28	695	LAN MAR S.A.	N	7.129	0	7.129	5	100,0%	7.129	0	7.129	0
28	699	INSUA PAZ,MANUEL Y SRA.	N	31.885	0	31.885	5	100,0%	31.885	0	31.885	0
28	706	MARCHI,JOSE PEDRO	N	142.669	51.018	193.687	5	100,0%	142.669	0	142.669	51.018
28	709	QUIROGA, ROBERTO	N	63.624	0	63.624	5	99,0%	62.987	0	62.987	636
28	710	DEL PUERTO S.R.L.	N	50.230	686	50.915	5	99,0%	49.727	0	49.727	1.188
33	758	AVEZZA,PABLO ALBERTO Y OTRO	N	294.430	13.053	307.483	5	100,0%	294.430	0	294.430	13.053
33	759	TARIMA S.A.	N	569.483	978.455	1.547.938	5	99,0%	563.788	0	563.788	984.150
19	760	J. Y E. SENOR E HIJOS S.A.I.C.	N	60.818.155	0	60.818.155	5	100,0%	60.818.155	968.670	61.786.825	15.479
24	764	FRIGORIF. MELLINO S.A.	EN	1.974.151	0	1.974.151	5	100,0%	1.974.151	0	1.974.151	0
4	773	CAVONORT S.R.L.	N	60.164	75	60.238	5	100,0%	60.164	0	60.164	75
33	776	ALIMENTARIA S.A.	N	1.504.225	0	1.504.225	5	100,0%	1.504.225	0	1.504.225	0
27	777	GRIGIONI,VIRGILIO MANUEL	N	81.714	0	81.714	5	100,0%	81.714	0	81.714	0
33	780	MACIEL,RAMON	N	74.281	0	74.281	5	100,0%	74.281	0	74.281	0
27	823	AROMATARIS,LUIS M.CLEMENTE	N	144.492	3.133	147.625	5	100,0%	144.492	0	144.492	3.133
33	848	MITAL S.A.	N	58.337	0	58.337	5	100,0%	58.337	0	58.337	0
27	849	MANZO,JUAN CARLOS	N	45.010	0	45.010	5	100,0%	45.010	0	45.010	0
27	860	BELLA Y CIA. S.A.C.F. Y A.	N	12.319	0	12.319	5	100,0%	12.319	0	12.319	0
27	867	CARIGREX S.A.	N	22.803	255.057	277.860	5	65,0%	14.822	0	14.822	263.038
21	877	ARAUJO,CARLOS PIO	N	99.695	142.191	241.886	5	100,0%	99.695	165.787	265.482	97.251
21	887	NUMEZ,HIGINIO Y RODRIGUEZ,B.	N	4.015	0	4.015	5	100,0%	4.015	142.191	146.206	0
33	892	DIFILIPPO,HECTOR ROLANDO	N	46.479	160.029	206.507	5	99,0%	46.014	0	46.014	160.493
22	917	FLORES,OGILIO	N	688.435	147.297	835.732	5	100,0%	688.435	158.428	846.863	2.065
3	918	POPON S.A.	N	1.076.186	0	1.076.186	5	99,0%	1.065.424	147.297	1.212.721	0
21	934	ROMERO,CEFERINO APOLINARIO	N	16.759	0	16.759	5	100,0%	16.759	0	16.759	10.762
25	971	FINOTEX S.A.I.C.F.	N	795.517	2.302	797.819	5	100,0%	795.517	0	795.517	2.302
9	973	CARLOS COQUEUGNIOT S.A.C.I.F.	N	2.779.155	0	2.779.155	5	100,0%	2.779.155	0	2.779.155	0
26	997	MALLOL HNOS. S.A.I.C.	EN	431.550	0	431.550	5	99,0%	427.234	0	427.234	4.316
8	1000	MANDATORI,DARDO OSCAR	N	146.867	0	146.867	5	99,0%	145.398	0	145.398	1.469

ES COPIA
GABRIELA



CASA	LEGAJO	RAZÓN SOCIAL	VENCIDO TOTAL	NO VENCIDO TOTAL	CARTERA TOTAL	SIT.	PREVISIÓN	PREVISIÓN VENCIDO	PREVISIÓN NO VENCIDO	PREVISIÓN TOTAL	CARTERA NETA TOTAL		
25	1001	ZANELLA HNOS. Y CIA. SACIFI.	EN	33.842	289.457	323.299	5	20,0%	6.768	0	57.891	64.660	258.639
2	1042	E. GHERARDI E HIJOS S.A.	EN	83.791	550.339	634.129	5	99,0%	82.953	0	544.835	627.788	6.341
21	1115	GARCIA,PEDRO EDUARDO	N	14.196	0	14.196	5	100,0%	14.196	0	0	14.196	0
22	1165	BUSTOS,FRANCISCO ROSA	N	7.533	5	7.538	5	100,0%	7.533	0	5	7.538	0
9	1171	NEOLIT S.A.I.C.	N	806.397	0	806.397	5	100,0%	806.397	0	0	806.397	0
24	1203	GÓMEZ,JORGE FAUSTINO	N	53.177	0	53.177	5	100,0%	53.177	0	0	53.177	0
1	1208	FRIG. IND. DEL DELTA S.A. F	N	139.675	386	140.061	5	100,0%	139.675	0	386	140.061	0
22	1210	QUEBRACHO S.A.	N	33.893	0	33.893	5	100,0%	33.893	0	0	33.893	0
24	1214	DENEGRI,ENRIQUE JOSE	N	76.386.093	43.902	76.429.995	5	100,0%	76.386.093	0	43.902	76.429.995	0
24	1221	HUEMUL S.A.F.C.A.F.I.	N	3.646	0	3.646	5	99,0%	3.610	0	0	3.610	36
2	1239	SOC.IND.TALL.MET. LA HELVETICA	N	71.158	0	71.158	5	99,0%	70.446	0	0	70.446	716
13	1250	COSANCO S.A.I.C.	N	2.658.875	0	2.658.875	5	99,0%	2.632.286	0	0	2.632.286	26.589
21	1276	INDUSFOR S.A.	N	320.382	140.132	460.514	5	100,0%	320.382	0	140.132	460.514	0
7	1309	MORALES, RAMON CIRO	N	765.527	0	765.527	5	100,0%	765.527	0	0	765.527	0
22	1309	PRODUCTORES FORESTALES S.A.	N	279.534	0	279.534	5	100,0%	279.534	0	0	279.534	0
21	1352	ROMAN, JORGE	N	1.651	0	1.651	5	100,0%	1.651	0	0	1.651	0
24	1365	EMZO S.A.I.C.	N	306.085	0	306.085	5	100,0%	306.085	0	0	306.085	0
24	1401	HUENUL,ROBERTO	N	93.956	0	93.956	5	100,0%	93.956	0	0	93.956	0
18	1423	ANDRES STORINI S.A.	N	540.159	0	540.159	5	100,0%	540.159	0	0	540.159	0
24	1441	IND.PESQUERA SAN CAYETANO S.A.	N	1.360.682	0	1.360.682	5	100,0%	1.360.682	0	0	1.360.682	0
22	1446	VALLCANEAS,ANTONIO	N	336.960	0	336.960	5	99,0%	333.590	0	0	333.590	3.370
24	1449	LA AFRICANA SOC. EN COM. P/ACC	N	762.211	0	762.211	5	100,0%	762.211	0	0	762.211	0
24	1452	QUINTANA,FELIX IVARON	N	468.906	0	468.906	5	100,0%	468.906	0	0	468.906	0
24	1454	METALURGICA RODO S.A.	N	163.119	0	163.119	5	99,0%	161.488	0	0	161.488	1.631
22	1467	ORLANDO, JULIAN ERNESTO	N	22.065	0	22.065	5	100,0%	22.065	0	0	22.065	0
22	1468	WOOL S.A. ARGENTINA	N	3.472.484	0	3.472.484	5	100,0%	3.472.484	0	0	3.472.484	0
24	1469	MADRYN PESQUERA S.A.	N	2.707	0	2.707	5	100,0%	2.707	0	0	2.707	0
22	1476	GÓMEZ,AGUIDO OMAR	N	76.716	0	76.716	5	100,0%	76.716	0	0	76.716	0
24	1477	INTEGRAL DE HARINAS S.A.	EN	5.009.276	0	5.009.276	5	99,0%	4.959.183	0	0	4.959.183	50.093
31	1497	ROCCO,RUBEN A. Y ARTURO C.	N	26.727	0	26.727	5	99,0%	26.459	0	0	26.459	267
31	1499	ROJAS,OBDULIO LUJAN	N	59.875	0	59.875	5	100,0%	59.875	0	0	59.875	0
24	1500	CEDRO AZUL S.A.	N	1.610	8.092	9.702	5	100,0%	1.610	0	8.092	9.702	0
20	1505	CELAYE, JUAN CARLOS	N	25.209	32.366	57.575	5	99,0%	24.956	0	32.042	56.999	576
24	1505	VALDEZ,O.F. Y MALASPINA,M.H.	N	5.410	0	5.410	5	100,0%	5.410	0	0	5.410	0
22	1517	ANIS, ARMANDO ELIAS	N	12.716	0	12.716	5	100,0%	12.716	0	0	12.716	0
31	1522	MERRESE,ALBERTO ANDRES	N	369.925	0	369.925	5	100,0%	369.925	0	0	369.925	0
7	1524	DELGADO,JOSE ELOY	N	159.739	10.975	170.714	5	100,0%	159.739	0	10.975	170.714	0
20	1529	MIANO,ALBERTO HUGO	N	29.242	0	29.242	5	100,0%	29.242	0	0	29.242	0
22	1531	MANA,OSCAR DOMINGO	N	25.681	0	25.681	5	100,0%	25.681	0	0	25.681	0
22	1533	CARRERA,ANTONIO MANUEL	N	23.930	0	23.930	5	100,0%	23.930	0	0	23.930	0
22	1536	MICHUNOVICH,DANIEL	N	69.585	0	69.585	5	100,0%	69.585	0	0	69.585	0
24	1542	HIDROTECNICA S.R.L.	N	46.421	0	46.421	5	99,0%	45.957	0	0	45.957	464
31	1544	ARGENFOOD S.A.	N	368.713	4.133	372.846	5	99,0%	365.026	0	4.092	369.118	3.728
8	1552	CASTRO, SANTIAGO ISABEL	N	6.972	0	6.972	5	100,0%	6.972	0	0	6.972	0
24	1554	DEWALDE,JACOBO Y JUAN CARLOS	N	198.624	0	198.624	5	99,0%	196.637	0	0	196.637	0
31	1557	SAFEMA S.A.	N	160.965	135.862	296.827	5	100,0%	160.965	0	135.862	296.827	0
20	1562	ELECTRICIDAD LOS VASCOS S.R.L.	N	115.886	0	115.886	5	99,0%	114.727	0	0	114.727	0
18	1565	BERNUES HNOS S.R.L.	N	175.607	0	175.607	5	99,0%	173.851	0	0	173.851	0
24	1566	LORIA PREVOST,LUIS ALBERTO	N	40.657	0	40.657	5	99,0%	40.250	0	0	40.250	0

PEREZ GABRIELA


ES COPIA



CASA	LEGAJO	RAZÓN SOCIAL	VENCIDO TOTAL	NO VENCIDO TOTAL	CARTERA TOTAL	SIT.	PREVISIÓN	PREVISIÓN VENCIDO	PREVISIÓN NO VENCIDO	PREVISIÓN TOTAL	CARTERA NETA TOTAL	
24	1570	DINI,SILVIO ANTONIO	N	45.147	527	45.673	5	99,0%	44.695	0	45,217	457
13	1575	CIOCCI Y CHIERICOTTI EMP.CONST	N	2.529.432	6.450	2.535.882	5	99,0%	2.504.138	0	2.510.523	25.359
22	1584	KOHIN,ELIAS DANIEL	N	54.926	16.876	71.802	5	100,0%	54.926	0	71.802	0
8	1590	GRANITOS ALCAZAR S.A.	N	30.466	13.894	44.360	5	50,0%	15.233	0	22.180	22.180
22	1613	REANO,JOSE LUIS	N	6.660	0	6.660	5	100,0%	6.660	0	6.660	0
13	1687	RUIZ,PASCUAL RAFAEL	N	95.784	0	95.784	5	100,0%	95.784	0	95.784	0
13	1700	VELLA,LUIS JACINTO	N	2.636.052	0	2.636.052	5	100,0%	2.636.052	0	2.636.052	0
13	1792	LLAPUR,ALBERTO Y GLADYS	N	5.168.962	0	5.168.962	5	100,0%	5.168.962	0	5.168.962	0
25	1799	ROSARIO DATO S.A.	N	2.404.508	0	2.404.508	5	99,0%	2.380.463	0	2.380.463	24.045
17	1802	ABDALA HINOS. S.R.L.	N	6.521.754	0	6.521.754	5	99,0%	6.456.536	0	6.456.536	65.218
4	1832	S.A.AZUCARERA ARGENTINA COM E.	EN	10.749.536	0	10.749.536	5	100,0%	10.749.536	0	10.749.536	0
26	1852	DI RICO,ANTONIO	N	49.954	0	49.954	5	100,0%	49.954	0	49.954	0
2	1867	CURTIEMBRE LAS ROSAS S.A.	EN	45.881	16.671	62.552	5	99,0%	45.422	16.504	61.926	626
1	1881	MIGUEL PALMER SAICFI Y A.	N	1.599.850	0	1.599.850	5	100,0%	1.599.850	0	1.599.850	0
8	1944	ALAMO,NICOLAS GERONIMO	N	743.171	0	743.171	5	100,0%	743.171	0	743.171	0
6	1973	DUCCI CONSTRUCCIONES S.R.L.	N	297.874	17.198	315.072	5	99,0%	294.895	17.026	311.921	3.151
6	1974	ULLOA S.A.	N	6.757.480	0	6.757.480	5	100,0%	6.757.480	0	6.757.480	0
8	1986	CAPITOL S.A.	N	197.377	498	197.875	5	100,0%	197.377	498	197.875	0
3	1992	BRAVI Y BRAVI,GINO YEDMUNDO	N	19.337	85	19.421	5	99,0%	19.143	84	19.227	194
8	2002	F.A.S.E.S.A.	N	7.681	0	7.681	5	100,0%	7.681	0	7.681	0
8	2004	ARAUCO S.A.	N	42.184	71.095	113.279	5	100,0%	42.184	71.095	113.279	0
8	2006	YACAMPIS S.R.L.	N	386.429	0	386.429	5	100,0%	386.429	0	386.429	0
18	2010	CIMO,SALVADOR Y OTROS	N	532.066	3.225	535.291	5	100,0%	532.066	3.225	535.291	0
6	2014	JACK STANLEY MESSINA Y OTRA	N	853.682	0	853.682	5	99,0%	845.145	0	845.145	8.537
13	2015	ZAVALETA,RODOLFO EDGARDO	N	121.085	0	121.085	5	100,0%	121.085	0	121.085	0
8	2022	CHACON, RAUL ARNALDO	N	37.196	1.837	39.033	5	100,0%	37.196	1.837	39.033	0
8	2036	MADELAR S.R.L.	N	14.215	0	14.215	5	100,0%	14.215	0	14.215	0
8	2040	DOROSZ,MARIO ANIBAL	N	191	537	728	5	100,0%	191	537	728	0
8	2041	AGUERO VICENTE-M.ANDRADA MAZA	N	56.716	0	56.716	5	100,0%	56.716	0	56.716	0
8	2044	RADIADORES LA RIOJA S.R.L.	N	152.954	0	152.954	5	100,0%	152.954	0	152.954	0
13	2044	VECO S.A.C.I.F.I.A.	N	516.591	0	516.591	5	100,0%	516.591	0	516.591	0
8	2045	RIMAPRO S.A.	N	63.005	0	63.005	5	100,0%	63.005	0	63.005	0
13	2047	FIGUEROA,JOSE OSCAR	N	47.297	0	47.297	5	100,0%	47.297	0	47.297	0
8	2051	NADER, ALFREDO NICOLAS	N	45.316	49.522	94.837	5	100,0%	45.316	49.522	94.837	0
8	2062	SACCO, FRANCISCO	N	117.837	53.634	171.471	5	100,0%	117.837	53.634	171.471	0
8	2064	TUPIRAMBIS RIOJANA S.A.	N	6.677.358	260.256	6.937.614	5	99,0%	6.610.584	257.653	6.868.238	69.376
8	2075	CASTRO, RAMON A.Y L.F.DE CASTRO	N	5.373	0	5.373	5	100,0%	5.373	0	5.373	0
18	2075	FLORES,MIGUEL A.Y ALFREDO,	N	3.499.312	73.648	3.572.960	5	100,0%	3.499.312	73.648	3.572.960	0
8	2080	LEWYLLE, RICARDO Y OTRO	N	168.882	0	168.882	5	100,0%	168.882	0	168.882	0
18	2087	RODRIGUEZ,ANTONIO JOAQUIN	N	158.196	0	158.196	5	100,0%	158.196	0	158.196	0
18	2091	MARTINEZ, MIGUEL,	N	401.227	0	401.227	5	99,0%	397.215	0	397.215	4.012
18	2097	MINERAGUA S.A.	E	26.752	0	26.752	5	100,0%	26.752	0	26.752	0
18	2098	MINERA HUIANCO S.R.L.	N	1.178	0	1.178	5	100,0%	1.178	0	1.178	0
13	2105	NAVELINO,CARLOS MARIO	N	157.170	0	157.170	5	100,0%	157.170	0	157.170	0
18	2112	DUHALDE, MARTIN ANDRES	N	5.920	34.396	40.316	5	99,0%	5.860	34.052	39.913	0
2	2156	CARBONELL DE CIESCO, DELICIA	N	318.403	15.941	334.344	5	100,0%	318.403	15.941	334.344	0
13	2183	USTARROZ,JAVIER ALBERTO	N	24.264	0	24.264	5	100,0%	24.264	0	24.264	0
13	2240	FALCO,ELIO EDGARDO	N	532.110	0	532.110	5	100,0%	532.110	0	532.110	0
9	2293	MINERA UNQUILLO S.R.L.	N	521.874	0	521.874	5	100,0%	521.874	0	521.874	0

PEREZ GABRIELA

ES COPIA



CASA	LEGAJO	RAZÓN SOCIAL	VENCIDO TOTAL	NO VENCIDO TOTAL	CARTERA TOTAL	SIT.	PREVISIÓN	PREVISIÓN VENCIDO	PREVISIÓN NO VENCIDO	PREVISIÓN TOTAL	CARTERA NETA TOTAL	
13	2303	WEDE, CARLOS GABRIEL	N	394.787	0	394.787	5	100,0%	394.787	0	394.787	0
13	2370	MINERA DON YSAS S.A.C.I.F.A.	N	8.786	0	8.786	5	100,0%	8.786	0	8.786	0
13	2411	NOVASIDER S.A.	EN	5.764.411	0	5.764.411	5	100,0%	5.764.411	0	5.764.411	0
16	2412	VALLEJOS, ISSAC	N	1.915.232	0	1.915.232	5	99,0%	1.896.080	0	1.896.080	19.152
13	2439	BRUNET, MIGUEL FIDEL	N	81.979	5.424	87.403	5	100,0%	81.979	0	87.403	0
13	2448	MINERA SANTA CATALINA S.R.L.	N	162.083	335.906	497.989	5	100,0%	162.083	335.906	497.989	0
13	2451	ESTABL. MANZUR S.R.L.	N	146	0	146	5	100,0%	146	0	146	0
12	2504	COMPLER S.A.	N	69.116.811	0	69.116.811	5	100,0%	69.116.811	0	69.116.811	0
19	2511	E.Y.M.A. S.A.C.I.F.I.	EN	455.178	464.802	919.980	5	99,0%	450.626	460.154	910.780	9.200
12	2517	SAICO S.A.	N	6.085.482	0	6.085.482	5	99,0%	6.024.627	0	6.024.627	60.855
1	2556	MANUF. LANERA NEUQUEN S.A.	N	1.222.132	0	1.222.132	5	100,0%	1.222.132	0	1.222.132	0
13	2572	MENAJOVSKY, VICTOR Y SOFIA KALI	N	69	0	69	5	100,0%	69	0	69	0
13	2591	GRAND SANTIAGO HOTEL DE CONTE	N	225.591	0	225.591	5	100,0%	225.591	0	225.591	0
13	2600	BEDINI, PABLO GERMANO ITALO	N	347.284	0	347.284	5	100,0%	347.284	0	347.284	0
12	2600	FERRANDO, JORGE RAUL	N	13.903	0	13.903	5	100,0%	13.903	0	13.903	0
13	2609	SUFFLONI, JUAN MANUEL ROQUE J.	N	350.256	338.407	688.662	5	100,0%	350.256	338.407	688.662	0
13	2625	MELCHOR, ROBERTO	N	295.995	0	295.995	5	100,0%	295.995	0	295.995	0
13	2664	GONZALEZ, TIBURCIO ISMAEL	N	91.145	0	91.145	5	100,0%	91.145	0	91.145	0
5	2664	PFISTER, HUGO ERNESTO ANTONIO	N	34.807	0	34.807	5	99,0%	34.459	0	34.459	348
5	2666	CATASU S.A.	N	719.409	4	719.412	5	100,0%	719.409	0	719.412	0
13	2684	VOLTA, ALBERTO ALFREDO	N	170.772	0	170.772	5	100,0%	170.772	0	170.772	0
15	2726	EXPO CAMPING S.A.	E	1.488	0	1.488	5	100,0%	1.488	0	1.488	0
17	2785	PERMET S.A.I.C.I.E.	N	7.436.644	0	7.436.644	5	100,0%	7.436.644	0	7.436.644	0
10	2794	CENTINEO Y DAMIANI S.C.A.	N	544.235	791	545.026	5	99,0%	538.793	783	539.576	5.450
16	2795	ACQUARONE, IGNACIO	N	37.047	0	37.047	5	100,0%	37.047	0	37.047	0
17	2831	CHASSEUR, ALFREDO L. MARCOS F. JO	N	818.567	3.674	822.241	5	100,0%	818.567	3.674	822.241	0
5	2834	NALLAR Y CIA. S.A.	E	336.728	99.043	435.771	5	99,0%	333.361	98.053	431.413	4.358
5	2864	JUAREZ, EUSEBIO DAVID	N	5.439	0	5.439	5	100,0%	5.439	0	5.439	0
5	2914	MOLINERA SUDAMERICANA S.A.I.C.	N	3.339.014	40.591	3.379.605	5	100,0%	3.339.014	40.591	3.379.605	0
14	3010	HENTER S.A.I.C.	E	673.898	401.351	1.075.248	5	100,0%	673.898	401.351	1.075.248	0
26	3018	HUTIN Y HORIZONTE FABRIL S.A.	EN	29.893	827	30.720	5	100,0%	29.893	827	30.720	0
26	3022	SAENZ HNOS.SA Y SAENZ HNOS SCA	N	340.083	1.998	342.081	5	60,0%	204.050	1.199	205.248	136.832
25	3030	TAMEYFU S.R.L.	N	119.525	0	119.525	5	99,0%	118.330	0	118.330	1.195
19	3042	DAGATTI, ERICO CARLOS	N	20.607	85	20.691	5	40,0%	8.243	34	8.276	12.415
15	3050	CASTIGLIONE, VICENTE FELIPE Y O	N	849.438	0	849.438	5	100,0%	849.438	0	849.438	0
1	3052	S.A.I.C. RAGOR	N	3.483.867	0	3.483.867	5	99,0%	3.449.028	0	3.449.028	34.839
7	3101	MOLINA, EDUARDO, Y OTRO	N	203.913	0	203.913	5	100,0%	203.913	0	203.913	0
19	3122	DIRIENZO, OMAR JUAN	N	230.679	2.107	232.786	5	100,0%	230.679	2.107	232.786	0
19	3126	STRICK, JUAN JORGE	N	238.752	0	238.752	5	100,0%	238.752	0	238.752	0
19	3139	IRALE, HERNALDO ANTONIO	EN	18.483	0	18.483	5	99,0%	18.298	0	18.298	185
14	3145	KONIG, OSCAR ERNESTO Y WAESSLE	N	14.291	16.876	31.167	5	99,0%	14.148	16.707	30.855	312
19	3157	GIUGA, PEDRO	N	63.143	0	63.143	5	99,0%	62.512	0	62.512	631
19	3173	JUGOS SANTA FE S.A.	N	167.855	0	167.855	5	100,0%	167.855	0	167.855	0
4	3174	INGECO S.A.C.I.F.I.A.G.F.	N	65.623	0	65.623	5	100,0%	65.623	0	65.623	0
4	3188	BAZAN HECTOR H.Y D.E. LUCENA DE	N	157.763	10.222	167.984	5	100,0%	157.763	10.222	167.984	0
19	3190	CONOSUD S.A.	EN	479.637	1.298.852	1.778.489	5	70,0%	335.746	909.196	1.244.942	8.000
1	3204	COFIA SAIC	EN	880.052	0	880.052	5	99,0%	871.251	0	871.251	7.400
4	3260	HOMET, JUAN FRANCISCO	N	7.407	0	7.407	5	100,0%	7.407	0	7.407	0
4	3296	FREGOTE DE DIAZ, LIDIA ROSA	N	14.907	12	14.919	5	100,0%	14.907	12	14.919	0

ESCOPIA
P.R. EL GABRIEL



CASA	LEGAJO	RAZÓN SOCIAL	VENCIDO TOTAL	NO VENCIDO TOTAL	CARTERA TOTAL	SIT.	PREVISIÓN	PREVISIÓN VENCIDO	PREVISIÓN NO VENCIDO	PREVISIÓN TOTAL	CARTERA NETA TOTAL	
7	3306	MOLINA Y BASZKIN,SANTOSMANUEL	N	25.384	0	25.384	5	100,0%	25.384	0	25.384	0
17	3308	ALANIZ,HUGO MARCELO Y LAUREANO	N	359.155	0	359.155	5	100,0%	359.155	0	359.155	0
17	3309	HOLZ,GERARDO ALFREDO	N	7.077.594	0	7.077.594	5	100,0%	7.077.594	0	7.077.594	0
1	3318	CIPO S.A.	N	1.194.148	25.799	1.219.947	5	100,0%	1.194.148	0	1.219.947	0
17	3366	ALBARADO,VICTOR ISMAEL	N	118.264	0	118.264	5	100,0%	118.264	25.799	1.219.947	0
17	3428	D AMARIO,ANGEL ANTONIO	N	10.762	133.365	144.127	5	100,0%	10.762	0	144.127	0
7	3440	AGUIRRE, CIRO GAMALIEL	N	18.419	0	18.419	5	100,0%	18.419	0	18.419	0
17	3442	PINTO,DAVID OSVALDO JOSE	N	505.720	0	505.720	5	100,0%	505.720	0	505.720	0
17	3454	JOVER, J. Y LOPEZ DE JOVER,A.	N	101.154	0	101.154	5	99,0%	100.142	0	100.142	1.012
7	3461	MOLINA,EDMUNDO RICARDO	N	5.463	0	5.463	5	100,0%	5.463	0	5.463	0
7	3475	MURAD, JORGE ALBERTO	N	743.412	13.359	756.771	5	100,0%	743.412	0	756.771	0
17	3528	MOTOROFA S.A.	N	923.000	0	923.000	5	99,0%	913.770	0	913.770	9.230
7	3532	ESCALANTE, JUAN CARLOS	N	16.300	0	16.300	5	100,0%	16.300	0	16.300	0
7	3539	SOSA,RODOLFO GUSTAVO, Y OTRA	N	115.602	0	115.602	5	100,0%	115.602	0	115.602	0
14	3540	CIA. IND. MISIONERA S.R.L.	N	414.953	0	414.953	5	100,0%	414.953	0	414.953	0
1	3578	CUARETA S.A. VOLCAN ICF	N	1.001.005	18.389	1.019.393	5	99,0%	990.994	0	1.009.199	10.194
11	3578	PERALTA,ROMUALDO	N	68.741	0	68.741	5	99,0%	68.053	0	68.053	687
4	3593	MALLA, RAFAEL JUAN	N	140.018	0	140.018	5	100,0%	140.018	0	140.018	0
14	3612	TERLESKI,JULIO RAJMUNDO	N	201.014	0	201.014	5	100,0%	201.014	0	201.014	0
15	3639	SIRACUSA,LORENZO	N	349.466	0	349.466	5	99,0%	345.971	0	345.971	3.495
15	3643	PARRILLI,CLAUDIO ALBERTO	N	97.008	361.854	458.861	5	100,0%	97.008	0	458.861	0
15	3699	DEL VECCHI,JUAN Y WALTER	N	1.279.033	1.372	1.280.404	5	99,0%	1.266.242	361.854	1.267.600	12.804
15	3711	LIANOS,EUGENIO	N	98.827	0	98.827	5	100,0%	98.827	0	98.827	0
15	3712	DEMGUT S.A.	N	28.669	21.951	50.620	5	99,0%	28.382	0	28.382	21.731
15	3730	HASINDAL S.A.	N	105.387	0	105.387	5	100,0%	105.387	0	105.387	506
15	3756	LANDAETA,JORGE JOSE	N	31.779	0	31.779	5	100,0%	31.779	0	31.779	0
16	3760	EACSA	EN	19.005.828	484.211	19.490.039	5	100,0%	19.005.828	0	19.490.039	0
14	3774	OKULOVICH,JOSE	N	70.952	0	70.952	5	100,0%	70.952	0	70.952	0
7	3776	BREPPE, RAMON RUBEN	N	3.007	339	3.346	5	100,0%	3.007	0	3.346	0
15	3783	RAUL S. ALESSANDRINI S.R.L.	EN	58.428	34.418	92.846	5	99,0%	57.844	339	91.917	928
14	3802	WOLOZYN, ESTEBAN	N	19.394	0	19.394	5	99,0%	19.200	0	19.200	194
11	3803	ISAIGO S.A.	N	737	0	737	5	100,0%	737	0	737	0
7	3824	FLORIMONTE,JUAN ALFONSOY NORMA	N	37.375	294.593	331.968	5	100,0%	37.375	0	331.968	0
4	3844	IND. GRAFICAS BARRETA S.A.	N	18.610.801	0	18.610.801	5	100,0%	18.610.801	294.593	331.968	0
11	3855	INDUSTRIAS PETRAL S.R.L.	N	104.931	0	104.931	5	99,0%	103.882	0	103.882	1.049
11	3911	GUALINO S.A.C.I.F.A.	N	307.685	0	307.685	5	100,0%	307.685	0	307.685	0
7	3913	FRIAS,NESTOR ARCADJO Y ALICIA	N	11.833	48	11.881	5	100,0%	11.833	0	11.833	48
7	3919	ACOSTA, CARLOS FERNANDO	N	34.732	0	34.732	5	100,0%	34.732	0	34.732	0
7	3922	BARRIONUEVO,BLANCA Y OTRO,	N	54.622	160	54.782	5	100,0%	54.622	0	54.782	0
7	3930	MURAD, ELIAS PEDRO	N	301.873	6.680	308.553	5	100,0%	301.873	0	308.553	0
11	3935	LOPEZ,ANGEL HEBER	N	34.591	0	34.591	5	100,0%	34.591	0	34.591	0
7	3940	MERCADO, GERARDO	N	158.543	0	158.543	5	100,0%	158.543	0	158.543	0
7	3997	ROM-COR(ROMERO Y ROMERO SOC.C.	N	32.806	0	32.806	5	100,0%	32.806	0	32.806	0
4	4013	METALURGICA FRAMA S.R.L.	N	14.488	0	14.488	5	100,0%	14.488	0	14.488	0
7	4016	RODRIGUEZ, JOAQUIN MODESTO	N	83.393	0	83.393	5	100,0%	83.393	0	83.393	0
14	4032	AGRICOLA PAREJA S.A.	N	40.616	0	40.616	5	100,0%	40.616	0	40.616	0
14	4037	VALENZUELA, JORGE	N	967.486	0	967.486	5	100,0%	967.486	0	967.486	0
3	4040	TALL.MET. MENDOZA S.R.L.	EN	23.674.857	0	23.674.857	5	99,0%	23.438.108	0	23.438.108	0
7	4057	TABIQUES POLCOS S.R.L.	N	146.806	0	146.806	5	99,0%	145.338	0	145.338	0


PEREZ GABRIELA
ES COPIA



CASA	LEGAJO	RAZÓN SOCIAL	VENCIDO TOTAL	NO VENCIDO TOTAL	CARTERA TOTAL	SIT.	PREVISIÓN	PREVISIÓN VENCIDO	PREVISIÓN NO VENCIDO	PREVISIÓN TOTAL	CARTERA NETA TOTAL	
7	4059	PAHALOZA, VICTOR M. Y J.E. CRUZ	N	449.070	0	449.070	5	99,0%	444.579	0	444.579	4.491
7	4067	ALMIRON, AMILCAR GUIDO	N	369.075	0	369.075	5	100,0%	369.075	0	369.075	0
7	4077	D AGOSTINI, FERNANDO AQUILINO	N	88.120	33.341	121.461	5	100,0%	88.120	0	121.461	0
7	4092	RODRIGUEZ, LUIS CARLOS	N	274.282	0	274.282	5	99,0%	271.539	0	271.539	2.743
16	4107	COVIAR S.A.C.C.I.F.I.	N	125	0	125	5	0,0%	0	0	0	125
7	4115	CIPPITELLI, CARLOS G.	N	395.468	51.599	447.066	5	100,0%	395.468	0	447.066	0
7	4122	ALBA, DARIO ROBERTO	N	220.935	0	220.935	5	100,0%	220.935	0	220.935	0
7	4129	DE JESUS FRETES, CARLOS A	N	38.467	21.659	60.126	5	100,0%	38.467	0	60.126	0
14	4129	JEWGENIUK, ALEJANDRO	N	341.020	0	341.020	5	100,0%	341.020	0	341.020	0
14	4130	CHIMISKI, EDUARDO LUIS	N	275.435	0	275.435	5	100,0%	275.435	0	275.435	0
7	4139	ASSEF, NAJUL JORGE	N	28.835	56.529	85.364	5	100,0%	28.835	0	85.364	0
11	4162	AIENCIA, JOSE	N	32.991	0	32.991	5	100,0%	32.991	0	32.991	0
7	4166	NIÉVA, JOSE CALIXTO	N	27.017	0	27.017	5	100,0%	27.017	0	27.017	0
4	4167	CABALLERO CARLOS R.Y SUC.DE J.	N	34.017	150	34.166	5	100,0%	34.017	0	34.166	0
14	4170	BLANCO Y ROMERO MEDINA	N	12.982	0	12.982	5	100,0%	12.982	0	12.982	0
7	4182	MATEOSIAN, ALBERTO	N	60.407	0	60.407	5	99,0%	59.802	0	59.802	604
7	4188	VILLANUEVA, RUBEN RICARDO	N	1.149.840	0	1.149.840	5	99,0%	1.138.342	0	1.138.342	11.498
14	4190	YAGUSIEHCA, VICTOR JOSE	N	74.710	0	74.710	5	99,0%	73.963	0	73.963	747
7	4227	CARDOSO, JOSE SIXTO, Y OTRA,	N	10.181	63.764	73.945	5	100,0%	10.181	0	73.945	0
7	4249	BONALDI, VENTURA GILBERTO	N	39.621	0	39.621	5	99,0%	39.225	0	39.225	396
7	4251	HERSEC CONSTRUCTORA S.R.L.	N	561.793	0	561.793	5	100,0%	561.793	0	561.793	0
3	4259	NIETO, S., J.J. Y A.J.	N	54.240	0	54.240	5	100,0%	54.240	0	54.240	0
7	4270	GARCIA, VICENTE MANUEL	N	3.125	0	3.125	5	100,0%	3.125	0	3.125	0
4	4270	MEDINA, VICTOR EDGARDO Y JOSE G	N	216.513	0	216.513	5	99,0%	214.347	0	214.347	2.165
7	4291	COOP.AGRIC."LA SANTARROSEÑA"	N	3.913.307	48.759	3.962.066	5	100,0%	3.913.307	0	3.962.066	0
4	4323	HORMIGON S.A.	N	57.437.191	0	57.437.191	5	100,0%	57.437.191	0	57.437.191	0
11	4335	IMETAL S.A.	EN	8.631.804	343.268	8.975.072	5	99,0%	8.545.486	0	8.885.321	89.751
4	4348	GARCIA, DANIEL ESTEBAN	N	21.045	0	21.045	5	100,0%	21.045	0	21.045	0
4	4352	CITRAL ARGENTINA S.A.	EN	53.275.249	30.460	53.305.709	5	99,0%	52.742.497	0	52.772.652	533.057
4	4354	GARCIA, JOSE RAUL	N	331.302	0	331.302	5	100,0%	331.302	0	331.302	0
4	4413	SERRANO, JUAN LUCAS	N	197.748	200.431	398.178	5	100,0%	197.748	0	398.178	0
4	4492	MOYANO BRUNO DE JESUS	N	391	0	391	5	100,0%	391	0	391	0
4	4505	OMICRON S.A.	N	1.728.366	0	1.728.366	5	100,0%	1.728.366	0	1.728.366	0
4	4512	MANFOR S.R.L.	N	19.348	0	19.348	5	100,0%	19.348	0	19.348	0
16	4529	WALSER, ARNOLDO RENE	N	9.130	0	9.130	5	100,0%	9.130	0	9.130	0
4	4579	CIA. TUCUMANA DE ENVASES	N	47.788.595	6	47.788.601	5	100,0%	47.788.595	0	47.788.601	0
4	4581	SORIA, CARLOS TRANSITO	N	11.189	0	11.189	5	100,0%	11.189	0	11.189	0
4	4604	PAZ, HECTOR HUGO	N	429.764	253.696	683.460	5	100,0%	429.764	0	683.460	0
4	4614	INGENIO AGUILARES S.A.	N	101.359	0	101.359	5	99,0%	100.345	0	100.345	1.014
4	4620	PRIETO, GUILLERMO OSCAR	N	19.311	0	19.311	5	100,0%	19.311	0	19.311	0
4	4634	SORIA, JUAN CARLOS	N	4.412	0	4.412	5	100,0%	4.412	0	4.412	0
10	4636	SIDITTOLO, SERGIO	N	48.807	0	48.807	5	100,0%	48.807	0	48.807	0
4	4663	LONGO S.R.L.	N	1.041.966	0	1.041.966	5	99,0%	1.031.546	0	1.031.546	10.420
4	4674	HARO, JORGE HUMBERTO	N	27.208	0	27.208	5	100,0%	27.208	0	27.208	0
4	4675	HIDALGO SORIA, ROBERTO Y SGO.	N	160.499	0	160.499	5	100,0%	160.499	0	160.499	0
4	4686	LAZARTE DE PERALTA, EMMA ROSA	N	28.873	217	29.090	5	100,0%	28.873	0	29.090	0
4	4701	MATA, OSVALDO	N	230.639	0	230.639	5	99,0%	228.333	0	228.333	0
4	4704	SANCHEZ NIETO, JOSE Y LUIS,	N	4.497	0	4.497	5	100,0%	4.497	0	4.497	0
4	4705	SAN MARTIN OVÁZQUEZ, HECTOR Y P	N	26.185	0	26.185	5	100,0%	26.185	0	26.185	0

PÉREZ GABRIELA

ES COPIA



ANEXO II

CASA	LEGAJO	RAZÓN SOCIAL	VENCIDO TOTAL	NO VENCIDO TOTAL	CARTERA TOTAL	SIT.	PREVISIÓN	PREVISIÓN VENCIDO	PREVISIÓN NO VENCIDO	PREVISIÓN TOTAL	CARTERA NETA TOTAL	
3	4711	ARGUMEDO, JOSE ESTEBAN	N	64.204	783	64.987	5	100,0%	0	783	64.987	0
4	4733	SUAR DE D'URSO, MARIA C.	N	49.144	0	49.144	5	100,0%	0	0	49.144	0
4	4734	PADILLA, CARLOS ALFREDO	N	11.305	0	11.305	5	100,0%	0	0	11.305	0
16	4750	INDUSTRIA TAGUE S.A.	N	7.319	0	7.319	5	100,0%	0	0	7.319	0
4	4759	GALVEZ, MANUEL MARTIN	N	21.663	156.231	177.893	5	100,0%	0	0	177.893	0
4	4768	TULA, V.D. Y ESPECHE, J.R.	N	67.090	0	67.090	5	99,0%	0	156.231	177.893	0
4	4786	RIOS DE BECCARI, MARIA CLAUDIA	N	83.430	0	83.430	5	100,0%	0	0	83.430	671
4	4787	ALONSO CANO S.A.	N	1.550.822	0	1.550.822	5	99,0%	0	0	1.550.822	0
4	4791	TUCUMANA DE SERVICIOS S.A.	N	131.452	0	131.452	5	99,0%	0	0	131.452	15.508
4	4801	VALLEJO, OSVALDO RAMON	N	143.613	0	143.613	5	99,0%	0	0	143.613	1.315
4	4803	TINCANI, HUGO ALFREDO	N	95.937	0	95.937	5	100,0%	0	0	95.937	1.436
4	4805	COOP.PROD. CITRIC. TAFI VIEJO	E	4.069.644	245.162	4.314.806	5	99,0%	0	0	4.314.806	148
4	4809	ISCARA, DOMINGO NASARIO	N	174.570	552.180	726.750	5	99,0%	0	242.710	4.274.657	43.140
2	4901	S.COOP. TAMB. DE ROSARIO LTDA.	E	3.305	211.876	215.181	5	0,0%	0	546.658	719.482	7.267
16	4925	BLUMENZON, LEON AUREO Y QUINTAN	N	186.458	0	186.458	5	100,0%	0	0	186.458	0
25	5009	SAFORCADA S.A.	N	6.219	0	6.219	5	99,0%	0	0	6.219	215.181
25	5010	RONEU S.A.	E	181.205	0	181.205	5	99,0%	0	0	181.205	0
2	5014	NOE HNOS. S. EN COM. P/ACC.	N	3.975	0	3.975	5	99,0%	0	0	3.975	62
25	5023	ACONCAGUA S.R.L.	N	746.238	0	746.238	5	100,0%	0	0	746.238	1.812
25	5029	MEDIPRIM S.A.	N	384.662	168.306	552.968	5	100,0%	0	0	552.968	40
25	5042	TOY SAN LUIS S.A.	N	414.764	0	414.764	5	99,0%	0	0	414.764	0
16	5046	ARISMENDI, MIGUEL ANGEL	N	190.991	1.567	192.558	5	99,0%	0	0	192.558	4.148
16	5076	GUTNISKY, ROBERTO BERNARDO	N	184.561	0	184.561	5	100,0%	0	1.551	190.632	1.926
25	5101	METALURG DISPE S.R.L.	N	21	0	21	5	100,0%	0	0	21	0
25	5118	GUEVARA Y CHABAN, A. Y JOSE	N	108.430	0	108.430	5	100,0%	0	0	108.430	0
3	5134	V.DOS. Y BOD. M. MAGDALENA	N	1.359.046	0	1.359.046	5	99,0%	0	0	1.359.046	0
25	5157	MEDICI, ALVARO	E	74.152	0	74.152	5	99,0%	0	0	74.152	13.590
25	5160	FREEZEN S.A.I.C.F.	EN	28.926	29.901	58.827	5	99,0%	0	0	58.827	742
16	5203	CORREA, HORACIO MANUEL	N	148.859	0	148.859	5	100,0%	0	29.602	178.461	588
16	5239	ARANDA, JUAN CARLOS Y OSCAR A.	N	64.285	17.774	82.058	5	100,0%	0	0	82.058	0
16	5256	FRUTICOR CORRIENTES S.A.C.I.A.	N	2.113.340	13.276.413	15.389.753	5	99,0%	0	17.774	15.389.753	0
16	5265	LESTIEUX, C. M. Y GIOACCHINI A A	N	20.281	0	20.281	5	99,0%	0	13.143.648	15.235.855	153.898
3	5268	FRESQUET, ANTONIO A J Y JOSE A	N	673.009	24	673.033	5	100,0%	0	0	673.033	203
16	5270	BOZZINI, FELIX OSCAR	N	8.335	0	8.335	5	90,0%	0	24	8.359	0
16	5276	COLMAN, JORGE ARMANDO	N	113.816	0	113.816	5	100,0%	0	0	113.816	834
2	5322	PASADENA S.A.	EN	11.180.466	0	11.180.466	5	99,0%	0	0	11.180.466	0
3	5462	QUIROS, OSVALDO HECTOR Y VAQUER	N	385.213	0	385.213	5	100,0%	0	0	385.213	111.805
3	5464	SIERRA DEL PLATA S.R.L.	N	1.858.755	0	1.858.755	5	100,0%	0	0	1.858.755	0
3	5489	ELASKAR, CARLOS EDUARDO Y ISUAN	N	709.474	0	709.474	5	100,0%	0	0	709.474	0
3	5525	GIACCHI, SEBASTIAN	N	3.958	0	3.958	5	100,0%	0	0	3.958	0
3	5539	MATTOLINI, RAFAEL F. Y MANRIQUE	N	4.697.485	0	4.697.485	5	100,0%	0	0	4.697.485	0
3	5593	CARRIZO VICTOR RUBEN Y TOME GU	N	312.611	0	312.611	5	100,0%	0	0	312.611	0
2	5618	LA UNION DE PUEBLO MUÑOZ S.R.L.	N	55.171	0	55.171	5	100,0%	0	0	55.171	0
3	5643	FEDERICI VICTORIO GIORCELLI N	N	343.688	0	343.688	5	100,0%	0	0	343.688	0
3	5667	ESPEJO, DOMINGO	N	1.055.872	193.656	1.249.528	5	100,0%	0	0	1.249.528	0
3	5669	FCA. ARG. DE BOZALITOS S.R.L.	EN	1.859.010	0	1.859.010	5	100,0%	0	193.656	1.859.010	0
3	5692	MORDASINI Y COLONNESE SAICAI.	N	1.025.840	0	1.025.840	5	100,0%	0	0	1.025.840	0
3	5695	VALMO S.A.	N	33	317.571	317.571	5	100,0%	0	0	317.571	0
3	5708	SCOKIN, ALICIA ALBA	N	19.520	0	19.520	5	100,0%	0	317.538	317.538	0

SERIE Y GABRIELA

ES COPIA



CASA LEGAJO	RAZÓN SOCIAL	VENCIDO TOTAL	NO VENCIDO TOTAL	CARTERA TOTAL	SIT.	PREVISIÓN	PREVISIÓN VENCIDO	PREVISIÓN NO VENCIDO	PREVISIÓN TOTAL	CARTERA NETA TOTAL	
3	5744 IND. MET. ARRIGONI S.A.	N	638.199	0	638.199	5	100,0%	638.199	0	638.199	0
3	5748 PUEBLA Y DIAZ VALDEZ,S.	N	71.510	0	71.510	5	99,0%	70.794	0	70.794	715
3	5760 JOFRE, O.A. Y JOFRE, JULIO A.	N	283.410	0	283.410	5	100,0%	283.410	0	283.410	0
3	5775 FLORES CERDA, SERGIO ORLANDO	N	13.192	36.824	50.016	5	100,0%	13.192	36.824	50.016	0
3	5786 C. Y C. S.R.L.	N	684.537	9	684.546	5	100,0%	684.537	0	684.546	0
3	5787 ALEAC S.R.L.	N	51.117	0	51.117	5	100,0%	51.117	0	51.117	0
3	5795 VERDINI, CARLOS DANIEL	N	37.398	0	37.398	5	99,0%	37.024	0	37.024	374
3	5810 CEPEDA, CARLOS RUBEN	N	74.528	12.661	87.188	5	100,0%	74.528	12.661	87.188	0
3	5811 VIGAZZOLA, MIGUEL ANGEL	N	164.194	0	164.194	5	99,0%	162.552	0	162.552	1.642
3	5826 TRAZA S.R.L.	N	243.700	0	243.700	5	99,0%	241.263	0	241.263	2.437
3	5832 LUIS V. RIVERO, NAVARRO Y OTROS	N	997.321	0	997.321	5	99,0%	987.347	0	987.347	9.973
3	5843 BAX S.A.	N	21.251	5.111	26.361	5	100,0%	21.251	5.111	26.361	0
10	5983 HEDED, MAURICIO ANTONIO	N	17.302	243.514	260.816	5	99,0%	17.129	241.079	258.208	2.608
10	6042 HERNAEZ,BAUTISTA RODOLFO	N	556.507	0	556.507	5	100,0%	556.507	0	556.507	0
10	6044 JUAN B. ISTILART S.A.	N	2.385.785	40.609	2.426.394	5	100,0%	2.385.785	40.609	2.426.394	0
10	6075 MC CLELLAND,CARLOS ALBERTO	N	221.644	0	221.644	5	100,0%	221.644	0	221.644	0
10	6096 ZITO, CAYETANO	N	1.135.659	0	1.135.659	5	99,0%	1.124.302	0	1.124.302	11.357
2	6118 TANZI S.A.	E	659.790	261.781	921.571	5	99,0%	653.192	259.163	912.355	9.216
10	6132 GLASSUR S.A.	N	169.820	0	169.820	5	99,0%	168.121	0	168.121	1.698
10	6138 MOYANO, JOSE EMILIO	N	25.531	0	25.531	5	100,0%	25.531	0	25.531	0
10	6148 BARRENECHEA,DESCH Y DAMBOLENA	N	368.216	80	368.296	5	100,0%	368.216	80	368.296	0
10	6194 PALUMBO E HIJO S.R.L.	N	4.359.973	0	4.359.973	5	99,0%	4.316.373	0	4.316.373	43.600
1	6398 MACKINNON Y COELHO LTDA.	N	8.354.388	0	8.354.388	5	100,0%	8.354.388	0	8.354.388	0
2	6545 SOBERANA S.A.	N	368.853	0	368.853	5	100,0%	368.853	0	368.853	0
2	6591 HERALDO RUESCH S.A.	N	869	0	869	5	100,0%	869	0	869	0
2	6798 NOCIONI, HECTOR LUIS PEDRO	N	1.329.752	0	1.329.752	5	100,0%	1.329.752	0	1.329.752	0
2	6934 AGRO RODEO S.R.L.	N	49.561	223.854	273.415	5	100,0%	49.561	223.854	273.415	0
9	7126 MICHELINI & CIA. S.A.I.C.	N	742.451	0	742.451	5	100,0%	742.451	0	742.451	0
9	7235 RUBBER ARGENTINA S.A.I.C.F.	N	173.916	0	173.916	5	100,0%	173.916	0	173.916	0
2	7245 G. BUSTINZA CAFE ONKEL S.A.	N	131.083	0	131.083	5	100,0%	131.083	0	131.083	0
2	7282 CATRIEL S.A.	N	185.950	16	185.965	5	100,0%	185.950	16	185.965	0
2	7535 RACCUGLIA, ANTONIO	N	433.642	0	433.642	5	100,0%	433.642	0	433.642	0
2	7698 PELIZZOLA,OSVALDO,LUIS Y OSCAR	N	7.149	0	7.149	5	100,0%	7.149	0	7.149	0
2	7712 FERNANDEZ,E. Y PASQUERO, F.J.	N	129.478	0	129.478	5	100,0%	129.478	0	129.478	0
2	7715 MARTINEZ, JUAN CARLOS	N	14.466	0	14.466	5	100,0%	14.466	0	14.466	0
2	7818 INARMO S.A.	EN	1.390.393	548.011	1.938.404	5	100,0%	1.390.393	548.011	1.938.404	0
9	7881 S.PRATS Y CIA. S.A.I.C.I.	N	130.565	0	130.565	5	99,0%	129.259	0	129.259	1.306
2	7914 GLASER HECTOR R Y CARLOS A Y M	N	14.415	0	14.415	5	100,0%	14.415	0	14.415	0
2	7939 METALFER S.R.L.	N	2.791	0	2.791	5	100,0%	2.791	0	2.791	0
2	7966 BELLITTIERI, LUIS JORGE	N	407.750	0	407.750	5	99,0%	403.673	0	403.673	4.078
2	7979 ABRAHAM ADELA RASAM VDA. DE	N	19.857	0	19.857	5	100,0%	19.857	0	19.857	0
1	7979 SILPA ARGENTINA	N	12.747.586	20.427	12.768.013	5	100,0%	12.747.586	20.427	12.768.013	0
2	7990 CONSTRUC. RIO PARANA S.R.L.	N	20.622	89.943	110.565	5	100,0%	20.622	89.943	110.565	0
2	7998 BALOCHI, OMAR FERNANDO	N	35.637	0	35.637	5	100,0%	35.637	0	35.637	0
2	8016 INDUSTRIAS CERAMICAS S.A.	N	150.267	44.967	195.234	5	99,0%	148.764	44.517	193.282	2052
2	8031 SAEZ, JUAN CARLOS	N	42.491	0	42.491	5	100,0%	42.491	0	42.491	0
2	8086 SALVADOR, JUAN HECTOR	N	10.753	0	10.753	5	100,0%	10.753	0	10.753	0
2	8116 DEVALLE, PEDRO VICTORIO	N	2.396.217	0	2.396.217	5	99,0%	2.372.255	0	2.372.255	23.962
2	8119 CAMPANUCCI, HUGO ALDO	N	335.836	1.530.409	1.866.244	5	100,0%	335.836	1.530.409	1.866.244	0

PENEZ GABRIEL

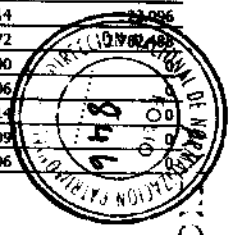
ES COPIA



CASA	LEGAJO	RAZÓN SOCIAL	VENCIDO TOTAL	NO VENCIDO TOTAL	CARTERA TOTAL	SIT.	PREVISIÓN	PREVISIÓN VENCIDO	PREVISIÓN NO VENCIDO	PREVISIÓN TOTAL	CARTERA NETA TOTAL		
2	8124	DE GIORGIS, DORIS DANIE	N	113.679	5.415	119.093	5	100,0%	113.679	0	5.415	119.093	0
2	8136	FRAME S.R.L.	N	1.373.335	66.786	1.440.121	5	100,0%	1.373.335	0	66.786	1.440.121	0
2	8142	GUGLIELMETTI, JOSE LUIS	N	153.416	0	153.416	5	100,0%	153.416	0	0	153.416	0
2	8209	DELCANTO, DELFOR JUAN	N	34.068	2.744	36.811	5	100,0%	34.068	0	2.744	36.811	0
2	8213	JARENCEZUK, JUAN LUCAS	N	19.536	0	19.536	5	99,0%	19.340	0	0	19.340	195
2	8215	S.A.F.A.M.A. S.A.	N	132.848	0	132.848	5	100,0%	132.848	0	0	132.848	0
2	8219	CONSTRUC. METALURGICAS S.A.	EN	999.524	463.429	1.462.952	5	99,0%	989.528	0	458.794	1.448.322	14.630
1	8394	CARLOS CAMPOLONGHI S.A.I.C.	N	770.621	0	770.621	5	99,0%	762.914	0	0	762.914	7.706
1	8627	IIFA INDUSTRIA MET. S.A.	EN	9.254.383	0	9.254.383	5	99,0%	9.161.839	0	0	9.161.839	92.544
9	8824	SEGUNDO B.PROSDOCIMO S.R.L.	N	62.109	0	62.109	5	99,0%	61.488	0	0	61.488	621
1	8868	FERNANDEZ Y CAMPO S.A.I.C.	N	1.449.859	0	1.449.859	5	100,0%	1.449.859	0	0	1.449.859	0
9	9129	LISTA Y FERNANDEZ, OSCAR Y T.	N	174.305	0	174.305	5	100,0%	174.305	0	0	174.305	0
9	9142	INGENIEROS ASOCIADOS SACAGFCI	N	106.831	0	106.831	5	100,0%	106.831	0	0	106.831	0
9	9210	TEMA S.R.L.	N	592.650	0	592.650	5	100,0%	592.650	0	0	592.650	0
9	9503	FRIGORIF. FERRARI S.A.I.C.A.	EN	850.011	0	850.011	5	100,0%	850.011	0	0	850.011	0
9	9888	G.P.C. S.A.I.C.	N	3.569.934	156.235	3.726.169	5	100,0%	3.569.934	0	156.235	3.726.169	0
1	10664	S.A.B.B. SA	EN	45.315.997	0	45.315.997	5	100,0%	45.315.997	0	0	45.315.997	0
1	10845	KLEINMAM S.A.C.I.A., MOISES	E	21.356	173.759	195.115	5	40,0%	8.542	0	69.504	78.046	117.069
9	10940	ROSALES, PEDRO ANTONIO	N	80.283	0	80.283	5	100,0%	80.283	0	0	80.283	0
9	11032	MALDONADO EDUARDO Y MALDONADO	N	98.811	0	98.811	5	100,0%	98.811	0	0	98.811	0
9	11038	INDUSTRIAS SAVA S.A.	N	113.981	0	113.981	5	100,0%	113.981	0	0	113.981	0
9	11058	BARRIOS PONS, ALEJANDRO ARMANDO	N	14.698	319	15.017	5	100,0%	14.698	0	319	15.017	0
9	11063	LENCINA, AURELIO ANTONIO	N	8.757	6.938	15.694	5	100,0%	8.757	0	6.938	15.694	0
9	11099	BELLI, MARIO JOSE	N	142.815	0	142.815	5	100,0%	142.815	0	0	142.815	0
9	11100	LUQUEA, ANTONIO RUFINO	N	19.146	0	19.146	5	100,0%	19.146	0	0	19.146	0
9	11106	DUTTO Y CIA. S.R.L.	N	211.038	137.585	348.623	5	100,0%	211.038	0	137.585	348.623	0
9	11129	MINERA CHASCHUIL S.A.	N	214.823	0	214.823	5	100,0%	214.823	0	0	214.823	0
9	11152	REHAL LACTEOS S.A.	N	2.194.016	0	2.194.016	5	100,0%	2.194.016	0	0	2.194.016	0
9	11163	KRATON S.A.	N	1.238.909	983.029	2.221.938	5	100,0%	1.238.909	0	983.029	2.221.938	0
9	11169	RAMACCIOTTI, LUIS BENITO	N	39.831	0	39.831	5	100,0%	39.831	0	0	39.831	0
9	11232	MASSA, LUIS Y CARRANZA, TERCILI	N	4.828.050	384.339	5.212.389	5	92,0%	4.441.806	0	353.591	4.795.397	416.991
9	11236	SAL INOX S.A.	N	272.929	45.177	318.105	5	100,0%	272.929	0	45.177	318.105	0
1	11245	AST. VICENTE FORTE S.A.M.C.I.	N	48.057.400	226.118	48.283.518	5	100,0%	48.057.400	0	226.118	48.283.518	0
1	11632	JOSE MARCONETTI E HIJOS SACI	N	192.566	0	192.566	5	100,0%	192.566	0	0	192.566	0
1	12307	PONIEMAN HNOS. S.A.I.C.A.	EN	32.419	0	32.419	5	100,0%	32.419	0	0	32.419	0
1	12672	PAPELERA SAN ISIDRO S.A.	N	858.159	330.857	1.189.016	5	99,0%	849.577	0	327.548	1.177.126	11.890
1	12901	FIBRACO CIA ARG HILADOS SAIC	N	6.228.062	0	6.228.062	5	100,0%	6.228.062	0	0	6.228.062	0
1	13513	GERARDO RAMON Y CIA. S.A.I.C.	N	16.427.930	0	16.427.930	5	100,0%	16.427.930	0	0	16.427.930	0
1	13842	S.A. CANTERAS EL SAUCE	N	196.807	0	196.807	5	100,0%	196.807	0	0	196.807	0
1	14309	MANUF. ARG. DE PORCELANA	N	273.166	0	273.166	5	100,0%	273.166	0	0	273.166	0
1	14667	CURTIEMBRE LA GRAL. PAZ S.A.	EN	178.628	114.015	292.643	5	96,0%	171.483	0	109.454	280.937	11.706
1	14875	SASSOON Y CIA. S.A.I.C.	N	1.449	0	1.449	5	100,0%	1.449	0	0	1.449	0
1	14907	MANUSEDA S.A.I.C.	N	2.209.611	0	2.209.611	5	99,0%	2.187.514	0	0	2.187.514	22.096
1	18989	VANDENFIL S.A.I.A.	EN	8.639.884	635.076	9.274.960	5	70,0%	6.047.918	0	444.553	6.492.472	0
1	19346	MEREX ARG S.A.C.I.F.	EN	1.321.766	108.824	1.430.590	5	100,0%	1.321.766	0	108.824	1.430.590	0
1	21395	GAVEMAR S.A.I.C.I.	N	1.077.706	0	1.077.706	5	100,0%	1.077.706	0	0	1.077.706	0
1	21881	PAPELERA HURLINGHAM S.A.I.C.	N	14	0	14	5	100,0%	14	0	0	14	0
1	22426	CANUSO Y CIA. S.A.	N	1.732.709	0	1.732.709	5	100,0%	1.732.709	0	0	1.732.709	0
1	22952	EST. MET. ZAPEVA S.A.	N	630.496	0	630.496	5	100,0%	630.496	0	0	630.496	0

PEREZ GABRIELA


ES COPIA



CASA LEGAJO	RAZÓN SOCIAL	VENCIDO TOTAL	NO VENCIDO TOTAL	CARTERA TOTAL	SIT.	PREVISIÓN	PREVISIÓN VENCIDO	PREVISIÓN NO VENCIDO	PREVISIÓN TOTAL	CARTERA NETA TOTAL	
1	23191 PERLE S.A.C.I.F.	N	1.321.919	0	1.321.919	5	100,0%	1.321.919	0	1.321.919	0
1	23220 DINPLAST S.A.I.C.F.I.	E	626.829	1.054	627.883	5	50,0%	313.415	0	313.941	313.941
1	23243 DESACI S.A.C.I.	N	36.102.663	351.213	36.453.876	5	99,0%	35.741.636	0	36.089.337	364.539
1	23365 STANDARD MOTOR ARG. S.A.I.	N	683.124	781.036	1.464.160	5	100,0%	683.124	0	1.464.160	0
1	24755 FED.ARG.DE COOP.AGRARIAS C.L.	N	366.201	0	366.201	5	100,0%	366.201	0	366.201	0
1	27493 MUÑOZ S.A.	N	1.208.715	0	1.208.715	5	100,0%	1.208.715	0	1.208.715	0
1	29287 FAVEN S S.C.A.	N	862.929	89.910	952.839	5	100,0%	862.929	0	952.839	0
1	29580 DEL FRANCO Y FERNANDEZ IGMA	N	30.198.347	343	30.198.689	5	100,0%	30.198.347	0	30.198.689	0
1	29773 TOMAS GUARINO E HIJOS S.C.A.	N	3.287.122	0	3.287.122	5	100,0%	3.287.122	0	3.287.122	0
1	32738 TECHNOGRAF S.A.C.I.F.	EN	26.560	153.970	180.530	5	99,0%	26.294	0	178.724	1.805
1	32830 CANTERAS Y CALERAS ORO BLANCO	N	8.031.420	0	8.031.420	5	100,0%	8.031.420	0	8.031.420	0
1	33654 BLANCO S.A.C.I.F.I.	N	3.343.878	0	3.343.878	5	100,0%	3.343.878	0	3.343.878	0
1	33822 MASSUM S.A.I.C.	EN	95.524	571.177	666.701	5	50,0%	47.762	0	333.350	333.350
1	34080 CRISTALES CALIFORNIA S.A.	N	68.093.415	0	68.093.415	5	99,0%	67.412.480	0	67.412.480	680.934
1	34393 CASA PATERNO S.A.C.I.I.F.A.	N	3.134.190	0	3.134.190	5	100,0%	3.134.190	0	3.134.190	0
1	34551 JJIMM S.C.A.	N	33.266.508	0	33.266.508	5	100,0%	33.266.508	0	33.266.508	0
1	35637 R.B.A. S.A.	N	413.433	0	413.433	5	100,0%	413.433	0	413.433	0
1	36453 MAPLAST AMERICANA S.A.I.C.F.	N	517.488	0	517.488	5	100,0%	517.488	0	517.488	0
1	36479 ITAL PAPELERA S.A.I.C.	EN	2.759.672	552.180	3.311.852	5	99,0%	2.732.075	0	3.278.733	33.119
1	37355 LEON ROMAGNOLI CHIARINI SACI	N	85.117.966	0	85.117.966	5	99,0%	84.266.786	0	84.266.786	851.180
1	37481 SATURNO FONTANA SACIFIAM.	N	175.495	0	175.495	5	100,0%	175.495	0	175.495	0
1	37638 MASIS S.A.I.C.F.I.	EN	2.197.557	1.329.696	3.527.253	5	99,0%	2.175.581	0	3.491.580	35.273
1	38480 INASA S.A.I.C.F.I.	N	264.920	0	264.920	5	100,0%	264.920	0	264.920	0
1	38853 SURLON S.A.I.C.I.F.	N	19.110.101	0	19.110.101	5	100,0%	19.110.101	0	19.110.101	0
1	38985 MARSHALL ARG. S.A.I.C.F.I.	N	777.069	0	777.069	5	100,0%	777.069	0	777.069	0
1	39031 IND.SKIPPY S.A.I.C.	N	2.791.148	0	2.791.148	5	100,0%	2.791.148	0	2.791.148	0
1	39535 EST. METALURGICO EL PARQUE SA.	N	2.646.162	662.947	3.309.108	5	99,0%	2.619.700	0	3.276.017	33.091
1	39624 EPSILON S.A.I.C.	N	578.680	0	578.680	5	100,0%	578.680	0	578.680	0
1	39701 ESCALA S.A.I.C.	N	210.463	0	210.463	5	100,0%	210.463	0	210.463	0
1	39765 TEXTIL FIBREX S.A.I.C.F.I.	E	43.699	82.434	126.133	5	10,0%	4.370	0	12.613	113.519
1	39870 SAN ROQUE S.C.A.	N	662.612	0	662.612	5	100,0%	662.612	0	662.612	0
1	40138 CIA.ARG. DE CONSTRUC. SAICFI	EN	1.696.192	25	1.696.217	5	99,0%	1.679.230	0	1.679.255	16.962
1	40227 SUTEL TEJIDOS S.A.I.C.F.	N	634.877	0	634.877	5	100,0%	634.877	0	634.877	0
1	40711 KEHIYAN, ALFREDO	N	217.660	0	217.660	5	100,0%	217.660	0	217.660	0
1	40732 CORBELLA Y CIA. S.A.I.C.F.	E	48.269	245.162	293.430	5	20,0%	9.654	0	58.686	234.744
1	40829 SUERPLAST S.R.L.	N	43.840	0	43.840	5	99,0%	43.402	0	43.402	438
1	40846 TACOMA S.A.C.I.F.I. Y A.	N	377.572	0	377.572	5	100,0%	377.572	0	377.572	0
1	40879 NICOLAS ROSTAS S.A.	EN	34.220.461	0	34.220.461	5	100,0%	34.220.461	0	34.220.461	0
1	40947 AMODIO, GENARO	N	47	0	47	5	100,0%	47	0	47	0
1	40993 FRANZONI Y CIA. C.T.S.COL.JUAN	EN	1.554.065	133.573	1.687.638	5	100,0%	1.554.065	0	1.687.638	0
1	41058 SEFAG S.A.I.C.	N	2.859.035	0	2.859.035	5	100,0%	2.859.035	0	2.859.035	0
1	41367 LODIGIANI Y LEALI S.A.I.C.	E	55.901	0	55.901	5	10,0%	5.590	0	5.590	50.310
1	41570 PRODISEYO S.A.I.C.	N	4.378.220	0	4.378.220	5	99,0%	4.334.438	0	4.334.438	43.782
1	41584 CERAMICA SEVILLA S.A.I.C.	N	3.333.963	1.235.822	4.569.785	5	96,0%	3.200.604	0	4.386.993	182.791
1	41595 KAPPA S.A.I.C.	N	849.834	0	849.834	5	99,0%	841.336	0	841.336	0
1	41618 POLYSUR S.A.C.I.A.	N	8.962	0	8.962	5	0,0%	0	0	0	0
1	41728 ESTAMPERIA CASTELAR S.A.I.C.	N	6.240	12.488	18.727	5	100,0%	6.240	0	18.727	0
1	41823 ESCALANTE RAUL (EXCANT.FLREFUG	N	6.187.607	0	6.187.607	5	99,0%	6.125.731	0	6.125.731	0
1	41937 TEXTIL WINDSOR S.A.	EN	1.819.527	562.966	2.382.493	5	99,0%	1.801.332	0	2.358.668	0

PEREZ GABRIELA

ES COPIA



CASA LEGAJO	RAZÓN SOCIAL	VENCIDO TOTAL	NO VENCIDO TOTAL	CARTERA TOTAL	SIT.	PREVISIÓN	PREVISIÓN VENCIDO	PREVISIÓN NO VENCIDO	PREVISIÓN TOTAL	CARTERA NETA TOTAL		
1	42384 DELDELIAN, ANA DELIA Y OTRAS	N	298.185	5.488	303.672	5	100,0%	298.185	0	5.488	303.672	0
1	42575 GLASER E HIJOS S.A., M.	N	8.521.834	0	8.521.834	5	99,0%	8.436.615	0	0	8.436.615	85.218
1	42668 BOBINAL S.A.C.I.F.I.	N	135.835	0	135.835	5	100,0%	135.835	0	0	135.835	0
1	42718 KAHL Y CIA. LTDA. S.A.I.C.	N	100.088	45.816	145.903	5	100,0%	100.088	0	45.816	145.903	0
1	42955 FRIG. AUCA S.A.I.C.F.	EN	9.115.093	96	9.115.189	5	100,0%	9.115.093	0	96	9.115.189	0
1	43049 ANDINO S.A.	N	245.186	0	245.186	5	100,0%	245.186	0	0	245.186	0
1	43105 TABLEROS AGLOMERADOS SACIFI	N	122.206.225	0	122.206.225	5	100,0%	122.206.225	0	0	122.206.225	0
1	43410 INST. INV. BIOQ. FUN CAMPOMAR	N	1.750.563	0	1.750.563	5	100,0%	1.750.563	0	0	1.750.563	0
1	43509 AMERICA CONSTRUCC S.C.A.	N	981.514	177.297	1.158.811	5	100,0%	981.514	0	177.297	1.158.811	0
1	43533 FAMARCI S.A.I.C.I.F.	N	405.797	0	405.797	5	100,0%	405.797	0	0	405.797	0
1	43711 ANTONIO BARILLARI S.A.	EN	1.121.957	630.376	1.752.333	5	70,0%	785.370	0	441.263	1.226.633	525.700
1	43847 VERLINSKY, JACOBO	N	2.139.118	0	2.139.118	5	100,0%	2.139.118	0	0	2.139.118	0
1	43886 MAZAWATEE TEA CO. LTDA. S.A.	N	22	0	22	5	100,0%	22	0	0	22	0
1	43895 GAZZA, WALTER AUGUSTO	EN	633.045	161.332	794.377	5	100,0%	633.045	0	161.332	794.377	0
1	43941 CALIFORNIA S.A.I.C.	N	62.277	191.301	253.578	5	99,0%	61.654	0	189.388	251.042	2.536
1	44081 ALBERTO GOMEZ Y CIA S.C.A	N	1.365.697	0	1.365.697	5	100,0%	1.365.697	0	0	1.365.697	0
1	44187 SAN ANTONIO EXPLOTACIONES MIN	N	29.704.889	0	29.704.889	5	100,0%	29.704.889	0	0	29.704.889	0
1	44366 SOLE, ALBERTO RUBEN	N	216.269	0	216.269	5	100,0%	216.269	0	0	216.269	0
1	44378 DE MATTHAEIS, ROMULO NICOLAS	N	111.974	11	111.985	5	100,0%	111.974	0	11	111.985	0
1	44573 STEIN FERROALEACIONES SACIFA	N	676.127	781.036	1.457.162	5	20,0%	135.225	0	156.207	291.432	1.165.730
1	44740 ESPOSITO S.A., ANTONIO	E	25.446	193.656	219.102	5	0,0%	0	0	0	0	219.102
1	44846 NELSON FERRUA Y HECTOR PERRONE	N	94.841	0	94.841	5	100,0%	94.841	0	0	94.841	0
1	45255 INDURET S.A.C.I.C.I.F.A.	N	159.699	0	159.699	5	100,0%	159.699	0	0	159.699	0
1	45299 RIO HONDO SACIFF DE CONSTRUCC	EN	1.552.120	0	1.552.120	5	99,0%	1.536.599	0	0	1.536.599	15.521
1	45434 SCARINCI, ROSARIO	N	121.276	0	121.276	5	100,0%	121.276	0	0	121.276	0
1	45614 ARRECIFES REMOLQUES S.R.L.	N	1.326.226	12.532	1.338.758	5	100,0%	1.326.226	0	12.532	1.338.758	0
1	45822 IND. ALGODONERAS UNIDAS	N	52.223.023	0	52.223.023	5	100,0%	52.223.023	0	0	52.223.023	0
1	45959 CERAMICA ZANON S.A.C.I.M.	E	102.649	2.471.643	2.574.292	5	0,0%	0	0	0	0	2.574.292
1	46128 TINTORERIA IND. MULCO SUR S.A.	N	7.444.267	0	7.444.267	5	100,0%	7.444.267	0	0	7.444.267	0
1	46196 TALLERES NAVALES Y TERRESTRES	N	1.162.167	261.781	1.423.948	5	100,0%	1.162.167	0	261.781	1.423.948	0
1	46230 YERNAZIAN S.A.	N	71.304	0	71.304	5	100,0%	71.304	0	0	71.304	0
1	46307 CIA. MINERA STA. ANA S.A.	EN	14.279.832	1	14.279.832	5	100,0%	14.279.832	0	1	14.279.832	0
1	46380 COMETAL S.C.	E	113.330	0	113.330	5	50,0%	56.665	0	0	56.665	56.665
1	46385 INGENIO LA ESPERANZA S.A.	N	17.260.859	24.266	17.285.125	5	99,0%	17.088.250	0	24.023	17.112.273	172.851
1	46414 BAUEN S.A.C.I.C.	N	81.311.988	2.555	81.314.543	5	99,0%	80.498.868	0	2.530	80.501.397	813.145
1	46424 VILA, JOSE LUIS, EX FRIBOES	E	69.250	0	69.250	5	100,0%	69.250	0	0	69.250	0
1	46482 MEVOPAL C.I.S.A.	N	796.633	0	796.633	5	100,0%	796.633	0	0	796.633	0
1	46499 LEDESMA, ARMANDO SAMUEL	N	22.923	867	23.790	5	100,0%	22.923	0	867	23.790	0
1	46555 CERAM. STEFANI CINTRAL CO SACIFA	EN	1.012.774	25.322	1.038.095	5	50,0%	506.387	0	12.661	519.048	519.048
1	46616 MALITO LIZASO S.A.	N	2.587.175	0	2.587.175	5	99,0%	2.561.303	0	0	2.561.303	25.872
1	46759 MUÑOZ, NUÑEZ Y TRUCHI	N	200.943	0	200.943	5	99,0%	198.934	0	0	198.934	2.009
1	46776 CUPRIFERA ARG. ICMSA	N	1.045.125	73.554	1.118.679	5	100,0%	1.045.125	0	73.554	1.118.679	0
1	46803 SANTANGELO, FRANCISCO	N	386.332	0	386.332	5	100,0%	386.332	0	0	386.332	0
1	46813 TELA S.A.C.I.F.	N	156.039	0	156.039	5	100,0%	156.039	0	0	156.039	0
1	46834 COLLOCA, DOMINGO ROBERTO	N	128.248	0	128.248	5	100,0%	128.248	0	0	128.248	0
1	46855 GANADERA DIAZ COLODRERO S. EN C	N	3.243.342	0	3.243.342	5	100,0%	3.243.342	0	0	3.243.342	0
1	46866 LUNA HNOS. S.A.C.I.	N	37.858.686	63.937	37.922.623	5	99,0%	37.480.099	0	63.298	37.543.397	79.225
1	46874 D ALEANDRE, CARLOS ENRIQUE	N	7.907.940	66.683	7.974.623	5	99,0%	7.828.861	0	66.016	7.894.877	79.746
1	46877 NUEVAS TIERRAS S.A.	N	1.739.496	0	1.739.496	5	100,0%	1.739.496	0	0	1.739.496	0

PEREZ GABRIEL

ES COPIA



CASA LEGAJO	RAZÓN SOCIAL	VENCIDO TOTAL	NO VENCIDO TOTAL	CARTERA TOTAL	SIT.	PREVISIÓN	PREVISIÓN VENCIDO	PREVISIÓN NO VENCIDO	PREVISIÓN TOTAL	CARTERA NETA TOTAL		
1	46878 LOPEZ, EMILIO RAUL	N	397.158	0	397.158	5	99,0%	393.186	0	393.186	3.972	
1	46934 CAPELLINI,ALBERTO RUBENYHECTO	N	67.597	1.993	69.590	5	100,0%	67.597	0	1.993	69.590	0
1	46974 FAMI S.A.	EN	124.618	43.576	168.194	5	99,0%	123.372	0	43.140	166.512	1.682
1	46977 GOMAFLLUX S.A.I.C.	N	298.942	0	298.942	5	100,0%	298.942	0	0	298.942	0
1	47005 ROBLES, ROBERTO RAUL	N	49.370.068	0	49.370.068	5	99,0%	48.876.367	0	0	48.876.367	493.701
1	47006 PESCAS S.A.	N	2.303.874	0	2.303.874	5	99,0%	2.280.835	0	0	2.280.835	23.039
1	47015 ILVENTO, JULIO GERARDO	N	147.605	0	147.605	5	100,0%	147.605	0	0	147.605	0
1	47029 HIELO NEVADA S.A.	N	4.110	0	4.110	5	100,0%	4.110	0	0	4.110	0
1	47034 D'ALESSANDRO,CARLOS E.D.Y CAPU	N	10.363.228	677	10.363.905	5	100,0%	10.363.228	0	677	10.363.905	0
1	47035 CAROLANI FUEGUINA S.A.	N	1.701	0	1.701	5	100,0%	1.701	0	0	1.701	0
1	47056 PESUARSA S.A.	EN	25.925.367	0	25.925.367	5	100,0%	25.925.367	0	0	25.925.367	0
1	47067 CELA, CARLOS ALBERTO	N	1.867.347	16.183	1.883.530	5	100,0%	1.867.347	0	16.183	1.883.530	0
1	47076 CALERAS LA CA=ADITA S.A.	N	7.488.813	153.412	7.642.225	5	100,0%	7.488.813	0	153.412	7.642.225	0
1	47120 PENNISI, NATALIO	EN	38.601.002	0	38.601.002	5	100,0%	38.601.002	0	0	38.601.002	0
1	47153 POLO, JORGE ALBERTO	N	370.912	0	370.912	5	100,0%	370.912	0	0	370.912	0
1	47226 MAPAR S.A.I.C.	E	59.789	145.289	205.078	5	10,0%	5.979	0	14.529	20.508	184.570
1	47251 MEDINA, VICTOR ISAAC	N	76.772	0	76.772	5	100,0%	76.772	0	0	76.772	0
1	47295 PENN CONTROLS ARG.S.A.I.C.	E	737.494	358.851	1.096.345	5	99,0%	730.119	0	355.262	1.085.382	10.963
1	47355 GIANCARELLI, JOSE MARIA	N	302.004	0	302.004	5	99,0%	298.983	0	0	298.983	3.020
1	47388 SAD, ALBERTO	N	303.589	0	303.589	5	100,0%	303.589	0	0	303.589	0
1	47393 MC FABRICA DE MUEBLES SACIFI	N	232.205	144.186	376.391	5	100,0%	232.205	0	144.186	376.391	0
1	47396 FLUIDMEC S.A.I.C.	E	340.279	589.186	929.465	5	70,0%	238.195	0	412.430	650.626	278.840
1	47419 MIANO INDUSTRIAS S.A.	N	1.231.324	0	1.231.324	5	100,0%	1.231.324	0	0	1.231.324	0
1	47420 CATEN S.A.	N	785.140	8	785.147	5	100,0%	785.140	0	8	785.147	0
1	47441 BERSANO, HECTOR	N	742.238	127.419	869.657	5	100,0%	742.238	0	127.419	869.657	0
1	47453 SANZI, CAYETANO	N	5.098.045	0	5.098.045	5	100,0%	5.098.045	0	0	5.098.045	0
1	47458 DISEÑOS EGGO CAMMARATA RICARDO	N	590.225	4.215	594.440	5	99,0%	584.323	0	4.173	588.495	5.944
1	47487 IND.PESQUERA LOS ANTIGUOS S.A.	N	639.559	0	639.559	5	99,0%	633.163	0	0	633.163	6.396
1	47506 IND. PLAST. ENTRE RIOS S.A.	N	33.439.267	0	33.439.267	5	100,0%	33.439.267	0	0	33.439.267	0
1	47515 CLEAN S.R.L.	N	141.830	16.694	158.524	5	100,0%	141.830	0	16.694	158.524	0
1	47526 CAVCIA S.A.	N	12.977.557	32	12.977.588	5	100,0%	12.977.557	0	32	12.977.588	0
1	47611 AIPE S.A.	N	206.842	0	206.842	5	100,0%	206.842	0	0	206.842	0
1	47619 BUMONT S.A.	N	182.724	1	182.725	5	100,0%	182.724	0	1	182.725	0
1	47636 ENVAPOM S.A.I.C.I.F.	N	205.619	0	205.619	5	100,0%	205.619	0	0	205.619	0
1	47642 TEXTIL EL MIRADOR FUEGUINO SA	EN	8.014.427	1.278.812	9.293.238	5	100,0%	8.014.427	0	1.278.812	9.293.238	0
1	47655 HERCAM SOC. EN COM.P/ACC.	N	245.143	0	245.143	5	100,0%	245.143	0	0	245.143	0
1	47674 BRUSSA S.A.	N	15.709	10.849	26.558	5	100,0%	15.709	0	10.849	26.558	0
1	47681 INSUMOS QUIMICOS S.A.C.I.	N	785.440	0	785.440	5	99,0%	777.585	0	0	777.585	7.854
1	47703 ENRIQUE B. LASTRA Y CIA SRL	N	1.083.291	0	1.083.291	5	100,0%	1.083.291	0	0	1.083.291	0
1	47720 PLAST.APLIC. GUALEGAYCHU S.A.	EN	24.876.134	214.099	25.090.232	5	100,0%	24.876.134	0	214.099	25.090.232	0
1	47721 ARQUES, AZNAR EUGENIO	N	1.641.802	6.266	1.648.068	5	100,0%	1.641.802	0	6.266	1.648.068	0
1	47733 CIPEL S.R.L.	N	1.626.152	12.900	1.639.051	5	100,0%	1.626.152	0	12.900	1.639.051	0
1	47777 DEBEKO S.A.	N	843.024	86	843.109	5	99,0%	834.593	0	85	834.678	8.431
1	47778 PLASTICOS FUEGUINOS S.A.	N	239.672	272.610	512.281	5	100,0%	239.672	0	272.610	512.281	0
1	47796 TEJEDURIAS HOMERO LA RIOJA SAI	EN	11.512.994	0	11.512.994	5	99,0%	11.397.864	0	0	11.397.864	115.130
1	47803 DEBEFIL S.A.	E	621.239	21	621.260	5	99,0%	615.026	0	21	615.047	6.213
1	47808 MAXIMO PAZ COMP DE SINT P/QUIM	N	1.405.588	0	1.405.588	5	99,0%	1.391.532	0	0	1.391.532	14.056
1	47833 CERAMICA GUALEGUAYCHU S.A.	N	185.893	50.644	236.536	5	100,0%	185.893	0	50.644	236.536	0
1	47912 INTERHOME S.A.	N	16.151	0	16.151	5	100,0%	16.151	0	0	16.151	0

PEREZ GABRIELA

ES COPIA

8/9/99

CASA	LEGAJO	HAZÓN SOCIAL	VENCIDO TOTAL	NO VENCIDO TOTAL	CARTERA TOTAL	SIT.	PREVISIÓN	PREVISIÓN VENCIDO	PREVISIÓN NO VENCIDO	PREVISIÓN TOTAL	CARTERA NETA TOTAL		
1	47913	MARVIPLAST S.A.	EN	24.510	0	24.510	5	99,0%	24.265	0	24.265	245	
1	47943	CONST.E INMLVAZQUEZ TORRES S.A	N	2.576.872	463.429	3.040.301	5	99,0%	2.551.103	0	458.794	3.009.897	30.403
1	48045	TERMIPOR S.R.L.	N	154.716	0	154.716	5	100,0%	154.716	0	0	154.716	0
1	48066	HILVANSÁ S.A.	E	338.491	0	338.491	5	50,0%	169.245	0	0	169.245	169.245
1	48075	COFYM S.A.	N	766.699	0	766.699	5	100,0%	766.699	0	0	766.699	0
1	48102	GETINO, NICOLAS FROILAN	N	369.894	43.118	413.012	5	99,0%	366.195	0	42.687	408.882	4.130
1	48120	TEJED. DEL CHUBUT S.A.C.I.F.I.	N	1.919.703	0	1.919.703	5	100,0%	1.919.703	0	0	1.919.703	0
1	48141	CANESA DE FLORESTANO, MARIA EL	N	13.206.535	0	13.206.535	5	100,0%	13.206.535	0	0	13.206.535	0
1	48145	VANAR S.A.	N	603.564	0	603.564	5	100,0%	603.564	0	0	603.564	0
1	48174	CLADD IND. TEX. ARG. S.R.L.	E	303.500	424.012	727.512	5	10,0%	30.350	0	42.401	72.751	654.760
1	48206	PENNISI, BONACCORSO Y MALVICA	N	1.594.979	22.977	1.617.956	5	100,0%	1.594.979	0	22.977	1.617.956	0
1	48216	DAGGER S.A.	N	262.695	169	262.864	5	100,0%	262.695	0	169	262.864	0
1	48269	INDUFOR S.A.I.C.	N	4.655.625	0	4.655.625	5	99,0%	4.609.068	0	0	4.609.068	46.556
1	48271	QUIROZ, ANGELICA FRANCISCA	N	400.292	0	400.292	5	99,0%	396.289	0	0	396.289	4.003
1	48272	PALUM EXTRUSION S.A.	N	408.705	0	408.705	5	99,0%	404.617	0	0	404.617	4.087
1	48291	INVERGA, NESTOR SALVADOR	N	8.827.533	0	8.827.533	5	100,0%	8.827.533	0	0	8.827.533	0
1	48293	IND. PAMPA S.A.	EN	170.668	0	170.668	5	100,0%	170.668	0	0	170.668	0
1	48294	IND. HUINCA S.A.	EN	157.986	0	157.986	5	100,0%	157.986	0	0	157.986	0
1	48306	LISON S.A.	N	63.959	0	63.959	5	100,0%	63.959	0	0	63.959	0
1	48317	EST MIRON S.A.I.C.I.F.A.	EN	3.697.600	33.931	3.731.531	5	99,0%	3.660.624	0	33.592	3.694.215	37.315
1	48347	K B TEXTIL S.R.L.	N	101.538	0	101.538	5	100,0%	101.538	0	0	101.538	0
1	48357	C.M. ARTESANOS DE LA MODA	N	117.590	37	117.627	5	100,0%	117.590	0	37	117.627	0
1	48373	BONDONE, ROBERTO VIRGILIO	N	1.034.685	0	1.034.685	5	100,0%	1.034.685	0	0	1.034.685	0
1	48387	KYO JERSEY S.A.	N	3.000.334	0	3.000.334	5	99,0%	2.970.331	0	0	2.970.331	30.003
1	48403	POLARSA SA Y P. PATAGONICA SA	EN	287.736	0	287.736	5	99,0%	284.859	0	0	284.859	2.877
1	48427	SUAVEANDAR S.A.	EN	36.817	0	36.817	5	99,0%	36.448	0	0	36.448	368
1	48428	SURARCO S.A.	EN	10.369.927	0	10.369.927	5	99,0%	10.266.228	0	0	10.266.228	103.699
1	48432	CONFELOM S.A.C.I.I.	N	1.163.310	0	1.163.310	5	100,0%	1.163.310	0	0	1.163.310	0
1	48436	MONOFILAMENTO FUEGUINO S.A.	EN	9.521.590	0	9.521.590	5	100,0%	9.521.590	0	0	9.521.590	0
1	48446	CALAMAR S.A.	N	3.108.446	9.588	3.118.034	5	99,0%	3.077.361	0	9.492	3.086.853	31.180
1	48519	AMEYCA S.A.	EN	7.271.498	0	7.271.498	5	99,0%	7.198.783	0	0	7.198.783	72.715
1	48520	CAELE S.A.	EN	5.983.781	2.397	5.986.178	5	99,0%	5.923.943	0	2.373	5.926.316	59.862
1	48546	SIEBA S.A.	N	3.368.372	0	3.368.372	5	100,0%	3.368.372	0	0	3.368.372	0
1	48581	BENAVIDES, CARLOS ENRIQUE	N	1.993.196	0	1.993.196	5	100,0%	1.993.196	0	0	1.993.196	0
1	48650	ABUD, JOSE MARIA Y OTROS,	N	509.314	0	509.314	5	100,0%	509.314	0	0	509.314	0
1	48684	OLEUM S.A.	N	202.166	0	202.166	5	99,0%	200.144	0	0	200.144	2.022
1	48702	REY, ANTONIO E. Y JORGE O.	N	228.624	0	228.624	5	100,0%	228.624	0	0	228.624	0
1	48735	PLASTIRAMA Y PLAST. S. LUIS SA.	EN	99.442	587.672	687.114	5	99,0%	98.448	0	581.795	680.242	6.871
1	48740	ANTOKOLEC Y REIZNER S.A.	EN	298.994	0	298.994	5	100,0%	298.994	0	0	298.994	0
1	48748	FCA. AMER.DE PLAST. S.A. FAPSA	EN	475.539	97.010	572.549	5	99,0%	470.783	0	96.040	566.823	5.725
1	48764	SANCHEZ, CARLOS M. Y ALFREDO H	N	77.264	0	77.264	5	100,0%	77.264	0	0	77.264	0
1	48776	ROMANO HNOS. S.A. JOSE Y CARLOS	EN	340.246	0	340.246	5	99,0%	336.843	0	0	336.843	3.402
1	48798	FATAYHER S.A.	N	757.507	0	757.507	5	99,0%	749.931	0	0	749.931	7.575
1	48806	FISCH, M.T. Y MARTINEZ, C.A.	N	213.812	4.603	218.415	5	100,0%	213.812	0	4.603	218.415	0
1	48808	PESQ. CONSTANZA S.A.	N	3.427.410	0	3.427.410	5	99,0%	3.393.136	0	0	3.393.136	34.274
1	48857	MERLE S.A.C.I.F.I.A.	N	1.145.133	0	1.145.133	5	100,0%	1.145.133	0	0	1.145.133	0
1	48870	PESQ. DIEGO PRIMERO	EN	3.240.074	0	3.240.074	5	99,0%	3.207.673	0	0	3.207.673	0
1	48871	PESQUERA AMIPEZ S.A.	EN	4.229.208	0	4.229.208	5	99,0%	4.186.916	0	0	4.186.916	0
1	48872	PESQ. GRIFOPEZ S.A.	EN	3.365.829	0	3.365.829	5	99,0%	3.332.171	0	0	3.332.171	0

ES COPIA
PEREZ GABRIELA



CASA	LEGAJO	RAZÓN SOCIAL	VENCIDO TOTAL	NO VENCIDO TOTAL	CARTERA TOTAL	SIT.	PREVISIÓN	PREVISIÓN VENCIDO	PREVISIÓN NO VENCIDO	PREVISIÓN TOTAL	CARTERA NETA TOTAL		
1	48894	BUMONT SAN LUIS S.A.	EN	537.206	2	537.208	5	100,0%	537.206	0	2	537.208	0
1	48895	TOP TOYS JUGUETES S.A.	EN	4.359.896	0	4.359.896	5	99,0%	4.316.297	0	0	4.316.297	43.599
1	48908	GOMA MALKÉ S.A.	N	26.098	0	26.098	5	100,0%	26.098	0	0	26.098	0
1	48915	ITALPAPELERA SAN LUIS S.A.	E	121.088	0	121.088	5	100,0%	121.088	0	0	121.088	0
1	48923	KIWI S.A. Y E.CUADRADO S.C.A.	EN	640.831	173.759	814.590	5	100,0%	640.831	0	173.759	814.590	0
1	48925	SAB S.A. Y SABETEX S.A.	EN	72.200	180.738	252.938	5	30,0%	21.660	0	54.221	75.881	177.057
1	48941	*RIG. SAN JORGE PATAGONIA S.A.	EN	695.561	12.347	707.908	5	99,0%	688.605	0	12.223	700.828	7.079
1	49026	FADEAL SA	EN	37.292.522	0	37.292.522	5	99,0%	36.919.597	0	0	36.919.597	372.925
1	49031	FORESTADORA TAPEBICUA S.A.	EN	205.702	1.054.855	1.260.556	5	0,0%	0	0	0	0	1.260.556
1	49039	TEXTIL IBERA S.A.	EN	783.609	1.278.812	2.062.421	5	30,0%	235.083	0	383.643	618.726	1.443.694
1	49045	FERRARIS, NORBERTO ANGEL	N	2.141.044	245.593	2.386.637	5	99,0%	2.119.634	0	243.137	2.362.770	23.866
1	49047	PLASTICOS SILVATRIM S.A.C.I.FI	EN	577.392	376.083	953.475	5	99,0%	571.618	0	372.322	943.940	9.535
1	49054	ESPEJAR S.A.	EN	104.374	354.997	459.371	5	0,0%	0	0	0	0	459.371
1	49070	DAMPEN S.A.	N	748.266	1.354	749.619	5	99,0%	740.783	0	1.340	742.123	7.496
1	49078	O.LIPARA E HDOS.Y CER.PIJ S.A	N	1.480.517	0	1.480.517	5	100,0%	1.480.517	0	0	1.480.517	0
1	49082	DEBEFIL S.A. Y DEBEKO S.A.	N	4.734.509	43	4.734.551	5	100,0%	4.734.509	0	43	4.734.551	0
1	49083	SEGONA S.A.	N	531.031	0	531.031	5	100,0%	531.031	0	0	531.031	0
1	49097	APAR. Y P.GRUAS INTERMAC S.R.L.	N	42.062	555	42.617	5	100,0%	42.062	0	555	42.617	0
1	49106	SEMILLERO EL CEIBO S.A.C.I.A.	N	12.702.748	0	12.702.748	5	99,0%	12.575.721	0	0	12.575.721	127.027
1	49109	TEXTIL LAPRIDA S.A.	EN	8.384.474	0	8.384.474	5	99,0%	8.300.629	0	0	8.300.629	83.845
1	49118	BAHIA GRAF S.R.L.	N	517.742	208.856	726.597	5	30,0%	155.322	0	62.657	217.979	508.618
1	49126	AMOB.2000 CAT.Y AMOB.2000 SA.	N	6.949.264	0	6.949.264	5	99,0%	6.879.771	0	0	6.879.771	69.493
1	49127	P.CASTRO FOTOCROMOS S.A.	N	7.683.929	0	7.683.929	5	99,0%	7.607.089	0	0	7.607.089	76.839
1	49131	EST. DARJE S.A.I.C.F.	N	6.817.401	0	6.817.401	5	99,0%	6.749.226	0	0	6.749.226	68.174
1	49142	COOP.DE PROD. LANEROS LTDA.	E	1.612.828	48.759	1.661.587	5	70,0%	1.128.979	0	34.131	1.163.111	498.476
1	49148	PESCADEX S.A.	E	1.552.239	118.201	1.670.440	5	100,0%	1.552.239	0	118.201	1.670.440	0
1	49155	FACI RIOJANA SRL Y FACI SRL	N	1.640.721	0	1.640.721	5	99,0%	1.624.313	0	0	1.624.313	16.407
1	49159	JUVENIL CALZADOS S.R.L.	EN	348.467	0	348.467	5	99,0%	344.982	0	0	344.982	3.485
1	49164	INCLOR S.A.	N	2.454.366	0	2.454.366	5	99,0%	2.429.822	0	0	2.429.822	24.544
1	49165	TEC.QUIM. PUNTANA S.R.L.	N	1.228.445	0	1.228.445	5	99,0%	1.216.161	0	0	1.216.161	12.284
1	49170	VINIPLAST S.A.I.C.	N	4.143.181	350.478	4.493.659	5	99,0%	4.101.749	0	346.973	4.448.722	44.937
1	49193	EVAPORARIA S.A.	N	2.628.572	0	2.628.572	5	99,0%	2.602.286	0	0	2.602.286	26.286
1	49199	SAMUEL Y DANIEL DORFMAN S.A.	EN	4.108.192	0	4.108.192	5	99,0%	4.067.110	0	0	4.067.110	41.082
1	49207	LANAS SAN LUIS SOC. ANON.	N	1.569.603	0	1.569.603	5	100,0%	1.569.603	0	0	1.569.603	0
1	49210	CELULOSA CAMPANA S.A.	E	27.640	129.465	157.105	5	0,0%	0	0	0	0	157.105
1	49212	CURTIEMBRE ENTRE RIOS S.A.	N	1.822.914	57.007	1.879.921	5	99,0%	1.804.684	0	56.437	1.861.122	18.799
1	49274	SILARSA S.A.	EN	1.411.665	0	1.411.665	5	90,0%	1.270.499	0	0	1.270.499	141.167
1	49284	EXPORT.BS.AIRES FORESTAL S.A.	N	368.267	0	368.267	5	100,0%	368.267	0	0	368.267	0
1	49302	ALGODONERA LA RIOJA S.A.	N	2.474	52.484	54.958	5	100,0%	2.474	0	52.484	54.958	0
1	49317	SALADILLO S.R.L.	EN	217.803	0	217.803	5	87,0%	189.488	0	0	189.488	28.314
1	49333	INDOSERVICE S.A.	N	2.129.237	0	2.129.237	5	99,0%	2.107.945	0	0	2.107.945	21.292
1	49339	IATEL S.A.	EN	6.306.950	0	6.306.950	5	100,0%	6.306.950	0	0	6.306.950	0
1	49344	INDUSTRIA PROSUR S.A.	EN	1.834.577	140.132	1.974.709	5	100,0%	1.834.577	0	140.132	1.974.709	0
1	49345	EST.TEX.SAN MARCO OESTE S.A.	E	342.986	33.931	376.917	5	99,0%	339.556	0	33.592	373.147	0
1	49346	I.M.E.P.A. S.R.L.	E	662.474	52.472	714.945	5	99,0%	655.849	0	51.947	707.796	0
1	49358	TERVI S.A.	N	2.192.373	0	2.192.373	5	99,0%	2.170.449	0	0	2.170.449	0
1	49359	CIRMARCO S.R.L.	EN	2.170.548	103.198	2.273.746	5	100,0%	2.170.548	0	103.198	2.273.746	0
1	49361	OLEAGINOSAS EL LIDER	N	2.866	0	2.866	5	100,0%	2.866	0	0	2.866	0
1	49365	HILANDERIAS M.G. S.A.	N	2.636.265	61.361	2.697.626	5	99,0%	2.609.902	0	60.747	2.670.649	0

PENEZ GABRIELA

ES COPIA



CASA LEGAJO	RAZÓN SOCIAL	VENCIDO TOTAL	NO VENCIDO TOTAL	CARTERA TOTAL	SIT.	PREVISIÓN	PREVISIÓN VENCIDO	PREVISIÓN NO VENCIDO	PREVISIÓN TOTAL	CARTERA NETA TOTAL		
1	49368 INDUSTRIAS FAT S.A.I.C.F.	E	410.473	44.967	455.440	5	99,0%	406.368	0	44.517	450.885	4.554
1	49375 TECNOGAMA S.A.	EN	417.528	0	417.528	5	99,0%	413.352	0	0	413.352	4.175
1	49399 SALEGH, SALVADOR	EN	329.211	0	329.211	5	100,0%	329.211	0	0	329.211	0
1	50027 GINESTAR DE CANO, MIRTHA (JUD)	N	779	0	779	5	100,0%	779	0	0	779	0
Situación 5		2.274.138.782	0	58.234.817	2.332.373.599	739	2.257.283.668	0	49.033.990	2.306.317.658	26.055.941	


ES COPIA
 PEREZ GABRIELA



CASA	LEGAJO	RAZÓN SOCIAL	VENCIDO TOTAL	NO VENCIDO TOTAL	CARTERA TOTAL	SIT.	PREVISIÓN	PREVISIÓN VENCIDO	PREVISIÓN NO VENCIDO	PREVISIÓN TOTAL	CARTERA NETA TOTAL	
18	18	ATISOL S.A.C.I.F. Y A.	N	13.445.965	0	13.445.965	6	100,0%	13.445.965	0	13.445.965	0
14	88	EDUARDO TORTOSA E HIDO S.A.	N	917.748	4.001	921.749	6	100,0%	917.748	0	921.749	0
24	204	TIRIBELLI HNOS. S.A.C.I.F.	N	205.177	0	205.177	6	100,0%	205.177	0	205.177	0
21	240	OCOSTA, RICARDO	N	55.383	0	55.383	6	100,0%	55.383	0	55.383	0
24	245	SAN TELMO S.A.C.I.A.F.I.A.	N	62.815	0	62.815	6	99,0%	62.186	0	62.186	628
21	255	VILLAFANE, ARTURO	N	929.064	0	929.064	6	100,0%	929.064	0	929.064	628
11	324	BOD. Y VDOS. CASTRO HNOS. SAJC	N	2.018.928	7.625	2.026.553	6	99,0%	1.998.739	0	2.006.287	20.266
9	331	FRIGORIF. CARNEVALLI S.A.I.C.	N	30.327	0	30.327	6	100,0%	30.327	0	30.327	0
23	341	ELIO A. GROSSO S.A.	N	459.586	0	459.586	6	100,0%	459.586	0	459.586	0
21	394	CACERES, ELADIO	N	199.253	1.199	200.452	6	100,0%	199.253	0	200.452	0
21	411	TOTH, BARTOLOME	N	243.374	0	243.374	6	100,0%	243.374	0	243.374	0
32	423	METALURGICA CENTURION S.A.	N	165.980	0	165.980	6	99,0%	164.320	0	164.320	1.660
21	444	AGUAYO, GAUDIOSO REINALDO	N	76.286	0	76.286	6	99,0%	75.523	0	75.523	763
21	481	GALLARRETA, ENRIQUE LUIS	N	29.387	0	29.387	6	100,0%	29.387	0	29.387	0
1	496	CLIA. AZUCARERA DEL NORTE S.A.	N	30.348.595	0	30.348.595	6	99,0%	30.045.109	0	30.045.109	303.486
1	516	CASTELAR S.A.	N	2.600.551	0	2.600.551	6	100,0%	2.600.551	0	2.600.551	0
28	545	MARTINEZ, CESAR HECTOR Y OTROS	N	108	0	108	6	100,0%	108	0	108	0
21	556	VIAROLI, MAURICIO	N	48.764	0	48.764	6	100,0%	48.764	0	48.764	0
27	573	DEPAOLI S.A.	N	7.917.011	87.803	8.004.814	6	100,0%	7.917.011	0	8.004.814	0
4	711	UNION CAHEROS AZUC. HUORCO	EN	21.751.734	184.996	21.936.730	6	100,0%	21.751.734	0	21.936.730	0
9	764	TALL. MET. WHELAN S.R.L.	N	91.443	0	91.443	6	100,0%	91.443	0	91.443	0
21	840	BOUE, J.F. Y CORVI DE BOUE, I.H.	N	737.661	0	737.661	6	100,0%	737.661	0	737.661	0
1	853	LA VASCONGADA S.A.C.I.	N	39.410.108	1.427.870	40.837.977	6	100,0%	39.410.108	0	40.837.977	0
9	862	FIBAS S.A.	N	141.361	0	141.361	6	100,0%	141.361	0	141.361	0
21	875	MAÑANES, ROGELIO	N	94.361	0	94.361	6	100,0%	94.361	0	94.361	0
21	912	GONZALEZ, NEONOR	N	52.713	0	52.713	6	100,0%	52.713	0	52.713	0
21	993	PRIETO, RAMON RICARDO	N	49.654	1.616.916	1.666.570	6	100,0%	49.654	0	1.666.570	0
21	1006	PEREZ, RAUL FRANCISCO	N	120.041	0	120.041	6	100,0%	120.041	0	120.041	0
21	1055	PEREIRO, J.R. Y PEREIRO, M.A.	N	7.294	0	7.294	6	100,0%	7.294	0	7.294	0
21	1062	BRINACH, JOSE	N	43.124	1.356	44.480	6	100,0%	43.124	0	44.480	0
21	1068	COLMAN, MIGUEL	N	75.165	0	75.165	6	100,0%	75.165	0	75.165	0
21	1086	GALEANO, ISIDORO Y OVIEDO, F.R.	N	688.572	0	688.572	6	100,0%	688.572	0	688.572	0
18	1100	ALIAS S.A.I.C.	N	376.634	0	376.634	6	99,0%	372.867	0	372.867	3.766
23	1122	TRUCCO, OSVALDO JOSE Y OTROS	N	837.264	0	837.264	6	100,0%	837.264	0	837.264	0
21	1129	ULIAMBRE, MARIANO	N	126.410	267.593	394.003	6	100,0%	126.410	0	394.003	0
21	1177	ROBLES, J.E. Y ROBLES, A.	N	55.131	0	55.131	6	100,0%	55.131	0	55.131	0
21	1179	ARROFOR S.A.I.C.A.	N	3.041.088	25.065	3.066.153	6	100,0%	3.041.088	0	3.066.153	0
21	1184	PREFOR S.A.	N	528.462	0	528.462	6	100,0%	528.462	0	528.462	0
21	1199	ROJAS DE DIEZ, MARIA POLONGINA	N	99.898	0	99.898	6	100,0%	99.898	0	99.898	0
21	1241	DE LA SILVA, LUIS ALBERTO	N	129.765	43.319	173.083	6	100,0%	129.765	0	173.083	0
21	1265	ARENERA SAN IGNACIO S.A.	N	76.239	2.067	78.306	6	100,0%	76.239	0	78.306	0
21	1266	AREFOR S.A.	N	401.219	1.033	402.252	6	100,0%	401.219	0	402.252	0
1	1326	PAPELERA SAN VICENTE S.A.I.C.	N	7.290.547	0	7.290.547	6	100,0%	7.290.547	0	7.290.547	0
21	1342	GORJON, NESTOR E.Y GHIRARDI, ALF	N	37.839	885.832	923.671	6	100,0%	37.839	0	923.671	0
21	1370	MARTINEZ, ADONIS, RAMON Y OTROS	N	157.689	0	157.689	6	100,0%	157.689	0	157.689	0
24	1381	IGLU S.A.I.C.	N	7.332.543	381.426	7.713.969	6	100,0%	7.332.543	0	7.713.969	0
24	1391	VUOSO HNOS. S.R.L.	N	80.120	0	80.120	6	100,0%	80.120	0	80.120	0
18	1425	RISCO PLATEADO S.A.	N	1.233.652	0	1.233.652	6	100,0%	1.233.652	0	1.233.652	0
7	1460	FORNO S.A.I. Y C.	N	1.191.972	16.697	1.208.669	6	100,0%	1.191.972	0	1.208.669	0

PEREZ GAMBRIELA

ES COPIA



CASA	LEGAJO	RAZÓN SOCIAL	VENCIDO TOTAL	NO VENCIDO TOTAL	CARTERA TOTAL	SIT.	PREVISIÓN	PREVISIÓN VENCIDO	PREVISIÓN NO VENCIDO	PREVISIÓN TOTAL	CARTERA NETA TOTAL	
20	1466	GHIRARDI SA ENVASES FLEXIBLES	EN	4.025	71.066	75.091	6	100,0%	4.025	0	75.091	0
1	1599	STANDARD TEXTIL S.A.	EN	45.483.339	0	45.483.339	6	100,0%	45.483.339	0	45.483.339	0
24	1634	PESQUERA SAN ANDRES S.A.I.C.	N	64.887.509	0	64.887.509	6	100,0%	64.887.509	0	64.887.509	0
4	1720	ESTABL FIDEERO MARRANZINO SAL	N	206.564	0	206.564	6	100,0%	206.564	0	206.564	0
5	1761	EL RECREO S.A.	N	8.284.916	16.002	8.300.918	6	100,0%	8.284.916	0	8.300.918	0
19	1822	SIDERURGICA DEL LITORAL SA LTD	N	5.138.693	0	5.138.693	6	99,0%	5.087.306	16.002	5.103.308	0
10	1843	SODE S.A.I.C.I. Y F.	N	360.945	0	360.945	6	99,0%	357.336	0	357.336	51.387
13	1861	MANSILLA, DOMINGO	N	46.616	194.107	240.722	6	100,0%	46.616	0	240.722	3.609
13	1884	RUBIO, JOSE ANTONIO	N	1.686.103	0	1.686.103	6	100,0%	1.686.103	194.107	1.880.210	0
12	1900	ING. GIANDANA Y CIA. S.R.L.	EN	31.589.975	0	31.589.975	6	100,0%	31.589.975	0	31.589.975	0
1	1922	LOMBARDI E HIJOS SAICF J J L	EN	2.480.446	0	2.480.446	6	100,0%	2.480.446	0	2.480.446	0
8	1996	ARTHUR MARTIN LA RIOJA S.A.	N	276.314	50.129	326.443	6	93,0%	256.972	0	256.972	2.480.446
4	2101	CIA. SAN PABLO FABRICACION	N	102.901.231	3	102.901.234	6	100,0%	102.901.231	46.620	102.947.851	22.851
13	2169	VILLAMIL, BALDOMERO ALEJANDRO	N	1.824.648	0	1.824.648	6	100,0%	1.824.648	0	1.824.648	0
15	2179	CUADRADO Y PASSARINO S.A.	N	2.335.141	9.194	2.344.335	6	100,0%	2.335.141	0	2.335.141	0
1	2239	HIJOS DE YBARRA ARG S.A.C.I.	N	381.014	0	381.014	6	99,0%	377.204	9.194	386.398	0
1	2527	TALL. MET. NAV. ANGL. ARG. SAJC.	N	1.775.487	0	1.775.487	6	100,0%	1.775.487	0	1.775.487	3.810
1	2570	FEDERAL SA DELBENE HNOS Y SABI	N	10.353.238	0	10.353.238	6	100,0%	10.353.238	0	10.353.238	0
4	3012	LUCENA JOSE DEL VALLE	N	1.803.538	0	1.803.538	6	100,0%	1.803.538	0	1.803.538	0
4	3061	APARICIO Y CIA. S.A.I.C.	N	476.087	1.111	477.197	6	99,0%	471.326	0	471.326	0
1	3243	ALPESA S.A.I.C.I.	N	210.419	0	210.419	6	100,0%	210.419	1.100	211.519	4.772
15	3423	SANTARELLI, H.N. Y CHIACHIARINI	N	64.633.256	0	64.633.256	6	99,0%	63.986.923	0	63.986.923	0
1	3494	CARDALANA S.A.	N	478.394	31.882	510.276	6	100,0%	478.394	0	478.394	646.333
1	3498	ILUM S.A.I.C.	N	71.502	0	71.502	6	100,0%	71.502	31.882	103.384	0
17	3540	PESALU SA.	N	201.722	118.201	319.923	6	100,0%	201.722	0	201.722	0
15	3641	NAVARRETE, CARLOS Y OTRO	N	12.633	0	12.633	6	100,0%	12.633	118.201	130.834	0
14	3873	GARCIA DE ALAMO, RAMON AUGUSTO	N	39.792	0	39.792	6	100,0%	39.792	0	39.792	0
14	3912	CONARSA S.A.	N	1.582.159	0	1.582.159	6	100,0%	1.582.159	0	1.582.159	0
4	3929	IND. TECH. ARG. S.A.	N	159.067	0	159.067	6	100,0%	159.067	0	159.067	0
4	3986	FRULIMPO S.A.I.C.A.G.	EN	14.179.134	0	14.179.134	6	100,0%	14.179.134	0	14.179.134	0
4	3987	SALVATIERRA, ERNESTO L. Y OTROS	N	711.500	0	711.500	6	100,0%	711.500	0	711.500	0
14	4008	COMP. IND. MINERO DE TRUTURA	N	1.133.974	0	1.133.974	6	100,0%	1.133.974	0	1,133.974	0
1	4129	FRIG. LA RURAL S.A.C.I.F.I.A.	N	957.592	772	958.364	6	99,0%	948.016	0	948.016	0
2	4261	VILLBER S.A.	N	12.055.898	0	12.055.898	6	100,0%	12.055.898	764	12.056.662	9.584
4	4297	MECON S.A.C.I.F.A.	N	85.992	0	85.992	6	100,0%	85.992	0	85.992	0
2	4514	EST. COLBY S.A.I.C.	N	753.688	0	753.688	6	100,0%	753.688	0	753.688	0
1	4584	CRISTALERIA LA ESPERANZA S.A.	N	12.831.514	0	12.831.514	6	100,0%	12.831.514	0	12,831.514	0
1	4686	PRODUCTEX S.A.C.I.	N	9.838.190	0	9.838.190	6	100,0%	9.838.190	0	9,838.190	0
16	4832	CERAMICA ROMERO S.A.	N	6.437.746	405.150	6.842.895	6	100,0%	6.437.746	0	6.437.746	0
25	5002	JEFE S.A.C.I.F.	N	244.956	0	244.956	6	99,0%	242.506	405.150	647.656	0
25	5022	QUIMICA DEMA S.A.	N	41.569	0	41.569	6	100,0%	41.569	0	41.569	2.450
25	5058	MAQUIWORLD S.A.	N	2.850.191	0	2.850.191	6	100,0%	2.850.191	0	2,850.191	0
3	5240	DE GOBBI, ANGEL	N	914.405	10.830	925.235	6	99,0%	905.261	0	905.261	0
1	5387	SEBASTIAN BADARACCO SACIAI	N	173.159.495	0	173.159.495	6	97,0%	167.964.710	10.721	167.975.431	9.252
1	5580	TREFAULT SACICA ADOLFO T	EN	2.596.182	0	2.596.182	6	100,0%	2.596.182	0	2,596.182	5.194.785
1	5772	CIA. ACEITERA ARGENTINA SAIC.	EN	5.973.911	0	5.973.911	6	100,0%	5.973.911	0	5,973.911	0
9	5812	BERTOLINA HNOS. S.A.	E	268.398	127.419	395.817	6	100,0%	268.398	0	268.398	0
1	5849	ALCAZAR S.A.I.C.	N	932.467	0	932.467	6	100,0%	932.467	127.419	1.059.886	0
1	6072	EST. TEX. OESTE S.A.I.C.F.	EN	375.560.957	0	375.560.957	6	100,0%	375.560.957	0	375.560.957	0

COPIA
PEREZ GABRIELA




CASA	LEGAJO	RAZÓN SOCIAL	VENCIDO TOTAL	NO VENCIDO TOTAL	CARTERA TOTAL	SIT.	PREVISIÓN	PREVISIÓN VENCIDO	PREVISIÓN NO VENCIDO	PREVISIÓN TOTAL	CARTERA NETA TOTAL
2	6140	FCA DE PINTURAS HELVETICA SAIC	E	172.167	0	172.167	6	100,0%	172.167	0	172.167
1	6564	CARBALLO Y CIA. S.A.I.C.F.	N	3.947.114	3.985	3.951.099	6	99,0%	3.907.642	0	3.911.588
1	6975	MODERN PLASTIC S.A.	N	4.745.826	0	4.745.826	6	86,0%	4.081.410	0	4.081.410
1	7273	FANAL S.A.C.I.	N	21.229.013	0	21.229.013	6	100,0%	21.229.013	0	21.229.013
2	7335	INGENIERIA NEUMATICA SEL	N	11.592	0	11.592	6	100,0%	11.592	0	11.592
1	7839	PAPELERA HISPANO ARGENTINA S.A	N	16.160.974	330.857	16.491.831	6	91,0%	14.706.486	0	14.706.486
2	8203	ELECTROMOTORES CZERWENY S.A.	N	61.687	0	61.687	6	100,0%	61.687	0	61.687
1	8239	WECHECO COM.IND.FIN. S.A.	EN	2.415.642	153.897	2.569.539	6	100,0%	2.415.642	0	2.415.642
1	9058	GEOTECNICA S.A.I.C.	N	79.210.715	0	79.210.715	6	100,0%	79.210.715	0	79.210.715
1	9093	BISCAY Y GOBELLI S.R.L.	N	1.314.562	0	1.314.562	6	100,0%	1.314.562	0	1.314.562
1	10345	CARBOMETAL S.A.	N	34.620.569	7.971	34.628.540	6	99,0%	34.274.363	0	34.274.363
1	10753	PHAVIA S.A.I.C.F.	N	187.455	0	187.455	6	100,0%	187.455	0	187.455
1	10842	CALDERAS SALCOR CAREN S.A.	N	6.795.147	38.353	6.833.500	6	99,0%	6.727.196	0	6.727.196
1	11037	CIA. GRAL FABRIL FINANCIERA SA	N	537.404.754	101	537.404.854	6	99,7%	535.792.539	0	535.792.539
1	11052	B. CABALLERO Y CIA S.A. ICIF	N	8.125.470	26.107	8.151.577	6	100,0%	8.125.470	0	8.125.470
9	11118	GRANDES MOTORES DIESEL S.A.	EN	1.333.188	99.155	1.432.342	6	99,0%	1.319.856	0	1.319.856
9	11128	CIA. MOLINERA SAN FRANCISCO S.A	N	3.424.960	202	3.425.161	6	100,0%	3.424.960	0	3.424.960
1	11290	SAMUEL BEER S.A.I.C.	N	912.245	0	912.245	6	100,0%	912.245	0	912.245
1	11299	VERESIT S.A.C.I.F.I.	EN	43.177	0	43.177	6	22,0%	9.499	0	9.499
1	11333	DOTAL S.A.I.C.F.I.A.	EN	3.714.865	1.075	3.715.939	6	99,0%	3.677.716	0	3.677.716
1	11395	CONSERVAS PENSACOLA S.A.I.C.	N	6.794.233	0	6.794.233	6	100,0%	6.794.233	0	6.794.233
1	11582	MANUFACTURAS FORTI	N	13.625.311	0	13.625.311	6	99,0%	13.489.057	0	13.489.057
21	11698	BARAVALLE, GUSTAVO ALBERTO	N	35.999	68.497	104.496	6	100,0%	35.999	0	35.999
1	11859	CIA. FRUTICOLA ARGENTINA ICSA	N	6.763.081	0	6.763.081	6	100,0%	6.763.081	0	6.763.081
1	14465	PRIMOTEX S.A.C.I.	N	37.311	0	37.311	6	100,0%	37.311	0	37.311
1	15163	EDITORIAL CODEX S.A.	E	35.823	170.590	206.412	6	100,0%	35.823	0	35.823
1	15418	NECCHI ARGENTINA S.A.I.C.	N	983.849	0	983.849	6	100,0%	983.849	0	983.849
1	15849	ITALAR S.A. IND. TEX. ALG. ARG	N	213.493.100	26.820	213.519.919	6	99,0%	211.358.169	0	211.358.169
1	15927	DUBARRY S.A.C.I.F.I.	N	509.129	8.599	517.728	6	100,0%	509.129	0	509.129
1	16091	TEJEDURIAS HOMERO S.A.C.I.	N	2.817.299	0	2.817.299	6	99,0%	2.789.126	0	2.789.126
1	18958	ALGODONERA VINCA S.A.I.C	EN	1.832.087	374.608	2.206.695	6	99,0%	1.813.766	0	1.813.766
1	19135	PORCELANA AMERICANA S.A.	N	567.244	0	567.244	6	100,0%	567.244	0	567.244
1	19440	BIEDMA S.A.C.I.F.I.	N	931.529	0	931.529	6	100,0%	931.529	0	931.529
1	19895	PRATI VAZQUEZ IGLESIAS S.A.	N	32.189.604	0	32.189.604	6	99,0%	31.867.708	0	31.867.708
1	23006	OMNIPOL SUOAMERICANA CIFISA	N	10.930.259	0	10.930.259	6	100,0%	10.930.259	0	10.930.259
1	23476	AST. PRINCIPE MENGHI Y PENCO	EN	660.754.213	113.059	660.867.272	6	100,0%	660.754.213	0	660.754.213
1	25602	TALL.MET. RAMSER DE CAMBIAGGIO	N	597.953	0	597.953	6	100,0%	597.953	0	597.953
1	28128	SASETRU SACIFIALE	N	119.999.823	0	119.999.823	6	99,0%	118.799.824	0	118.799.824
1	29920	PETRACCA E HIJOS S.A.I.C.F.I.	N	42.043.156	0	42.043.156	6	100,0%	42.043.156	0	42.043.156
1	30163	FROIM BERCHOLC E HIJOS S.A.C.I	N	4.026.171	0	4.026.171	6	100,0%	4.026.171	0	4.026.171
1	30708	CEP S.A.	N	6.178.451	6.330	6.184.781	6	100,0%	6.178.451	0	6.178.451
1	31064	CIA. ARENERA DEL VIZCAINO SAIC	N	4.328.536	0	4.328.536	6	100,0%	4.328.536	0	4.328.536
1	31146	SELSA S.A.I.C.F.I.	N	503.061	0	503.061	6	100,0%	503.061	0	503.061
1	31577	ANTONIO L. GIBAUT S.A.	EN	5.213.656	278	5.213.933	6	100,0%	5.213.656	0	5.213.656
1	31596	IND.QUIMICAS MEBOMAR SAICFI	EN	5.006.116	0	5.006.116	6	100,0%	5.006.116	0	5.006.116
1	32769	LOZADUR GDES. FCAS. ARG. CERAM	N	10.467.206	0	10.467.206	6	100,0%	10.467.206	0	10.467.206
1	33210	ELECTRODOMESTICOS AURORA S.A.	EN	3.678.242	0	3.678.242	6	99,0%	3.641.459	0	3.641.459
1	34811	ASTILLEROS ALIANZA S.A.	EN	178.994.843	452.235	179.447.078	6	100,0%	178.994.843	0	178.994.843
1	35034	GAMEZ S.A.	EN	1.686.216	757.494	1.943.710	6	99,0%	1.669.354	0	1.669.354

ES COPIA
DREZ GABRIELA




CASA	LEGAJO	RAZÓN SOCIAL	VENCIDO TOTAL	NO VENCIDO TOTAL	CARTERA TOTAL	SIT.	PREVISIÓN	PREVISIÓN VENCIDO	PREVISIÓN NO VENCIDO	PREVISIÓN TOTAL	CARTERA NETA TOTAL	
1	35226	MATERFER S.A.	EN	19.790.561	0	19.790.561	6	99,0%	19.592.655	0	19.592.655	197.906
1	36337	OILGRAS S.A.I.C.F.I.A.	N	2.661.913	0	2.661.913	6	100,0%	2.661.913	0	2.661.913	0
1	37490	CABSHA S.A.I.C.	EN	37.315.701	599	37.316.300	6	99,7%	37.203.753	0	37.203.753	111.949
1	37607	TELESUD S.A.C.I.F.	N	21.844.523	0	21.844.523	6	100,0%	21.844.523	0	21.844.523	0
1	37877	ELIDD INDIA RUBBER S.A.	N	320.005	0	320.005	6	100,0%	320.005	0	320.005	0
1	37879	FRIG. MINGUILLON S.A.	EN	56.924.184	1.543	56.925.727	6	99,0%	56.354.942	0	56.354.942	569.257
1	38052	PETROLIFERA EL CARMEN S.A.	N	513.373.087	0	513.373.087	6	100,0%	513.373.087	0	513.373.087	0
1	38154	DISTEL S.C.A.	N	59.251	8.430	67.681	6	100,0%	59.251	0	59.251	8.430
1	38346	ALGODONERA LLAVALLD S.A.I.C.	EN	3.994.777	708.384	4.703.160	6	100,0%	3.994.777	0	3.994.777	708.384
1	38452	PAGLIANO HNOS. S.A.C.I.F.	N	758.036	0	758.036	6	100,0%	758.036	0	758.036	0
1	38768	BERARDI ARG. S.A.C.I.F.	N	9.990.151	0	9.990.151	6	100,0%	9.990.151	0	9.990.151	0
1	39161	CIA. ARG. DE CIERRE RELAMPAGO	N	4.964.781	0	4.964.781	6	100,0%	4.964.781	0	4.964.781	0
1	39350	TRANSP. M. ROMANO Y CIA SACIFI	N	30.048.460	0	30.048.460	6	100,0%	30.048.460	0	30.048.460	0
1	39507	CAFFETTI S.A.C.I.F.I.A.	N	937.836.627	4.794	937.841.421	6	100,0%	937.836.627	0	937.836.627	4.794
1	39516	SUC. ALBERTO MAUAS S.A.I.C.I.	EN	1.943.137	70.590	2.013.727	6	99,0%	1.923.705	0	1.923.705	69.884
1	39590	DREAN S.A.	N	1.172.469	2.150	1.174.619	6	100,0%	1.172.469	0	1.172.469	2.150
1	39629	IZA IND. ZEMELMAN AMERICANAS	N	13.569.804	0	13.569.804	6	99,0%	13.434.105	0	13.434.105	135.698
1	40428	COCARSA CIA. DE CARNICEROS SAI	E	839.267	316.070	1.155.337	6	100,0%	839.267	0	839.267	316.070
1	41151	CANTERA SAN LINO S.A.C.I.F.I.	EN	35.556.813	0	35.556.813	6	99,0%	35.201.245	0	35.201.245	355.568
1	41304	TINTORERIA IND. TAMARA S. EN C	N	669.482	0	669.482	6	100,0%	669.482	0	669.482	0
1	41365	CERAMICA RIO NEGRO S.A.I.C.	N	111.073.170	202.575	111.275.744	6	100,0%	111.073.170	0	111.073.170	202.575
1	41384	ACEROS BRAGADO S.A.C.I.F.	N	25.438.828	0	25.438.828	6	88,0%	22.386.169	0	22.386.169	3.052.659
1	41505	REMSA S.A.I.C.A.M.	N	14.156.967	0	14.156.967	6	100,0%	14.156.967	0	14.156.967	0
1	41593	FUTURE S.A.C.I.A.F.	N	14.290.010	0	14.290.010	6	100,0%	14.290.010	0	14.290.010	0
1	41855	LA CERAMICA DEL PLATA S.A.	N	2.060.273	22.467	2.082.740	6	100,0%	2.060.273	0	2.060.273	22.467
1	42165	ACRILICOS SALERNO S.A.I.F.I.	N	57.214	17.643	74.857	6	100,0%	57.214	0	57.214	17.643
1	42443	MANUF. SAN JUSTO S.A.I.C.I.I.A	EN	61.596.152	0	61.596.152	6	99,0%	60.980.190	0	60.980.190	615.962
1	42553	PAMET S.A. ARGENTINA CIFI	EN	14.085.263	0	14.085.263	6	99,0%	13.944.410	0	13.944.410	140.853
1	42848	DICAL S.A.I.C.	N	4.368.780	80.014	4.448.794	6	100,0%	4.368.780	0	4.368.780	80.014
1	42871	PTA. EMBOTELLADORA MODELO S.A.	N	2.596.549	0	2.596.549	6	99,0%	2.570.584	0	2.570.584	25.965
1	43051	CERAMICA MILANO S.A.I.C.	EN	15.689.294	101.287	15.790.581	6	100,0%	15.689.294	0	15.689.294	101.287
1	43104	FRIG. YAGUANE S.A.C.I.F.A.	EN	40.688.446	6.173	40.694.619	6	100,0%	40.688.446	0	40.688.446	6.173
1	43141	RUDA, MANUEL	N	141.851	18.199	160.050	6	100,0%	141.851	0	141.851	18.199
1	43307	SERMA S.A.C.I.F.	EN	4.750.004	0	4.750.004	6	100,0%	4.750.004	0	4.750.004	0
1	43401	VENTURA S.A.M.C.I.	EN	131.415.010	0	131.415.010	6	100,0%	131.415.010	0	131.415.010	0
1	43513	SIGNY S.A.C.I.L.F.C.A.	N	721.546	10.214	731.759	6	100,0%	721.546	0	721.546	10.214
1	43782	CROMOFLASH S.A.I.C.F.	EN	11.925.858	0	11.925.858	6	99,0%	11.806.599	0	11.806.599	119.259
1	43922	TUNESMALT S.A.C.I.F.I.C.A.	N	1.145.430	0	1.145.430	6	100,0%	1.145.430	0	1.145.430	0
21	43928	INGENIERIA ELTEN S.A.	N	2.748.967	0	2.748.967	6	99,0%	2.721.477	0	2.721.477	27.490
1	43928	INGENIERIA ELTEN S.A.	N	8.673.625	0	8.673.625	6	99,0%	8.586.889	0	8.586.889	86.736
1	44079	DI TATA, EMILIO ERNESTO	N	112.304	0	112.304	6	100,0%	112.304	0	112.304	0
1	44138	CELEBRE S.A.C.I.F.I.C.A.	N	144.648	64.732	209.380	6	99,0%	143.202	0	143.202	64.732
1	44301	TEXTIL CENTER S SACIFIE	N	585.510	0	585.510	6	100,0%	585.510	0	585.510	0
1	44411	LEDRA S.A.C.I.	N	2.183.233	1.734	2.184.967	6	100,0%	2.183.233	0	2.183.233	1.734
1	44624	EXIM ARG. S.A. IMP. Y EXP.	EN	120.383.723	0	120.383.723	6	99,0%	119.179.886	0	119.179.886	1.203.837
1	44639	CAREM S.A.	EN	17.354.530	127.529	17.482.058	6	100,0%	17.354.530	0	17.354.530	127.529
1	44901	BRITAINS S.A.I.C.F.I.	N	1.160.571	2.712	1.163.283	6	99,0%	1.148.965	0	1.148.965	2.712
1	44902	CENTRO DE MAQ. IND. SACIFIA	N	248.371	1.583	249.954	6	100,0%	248.371	0	248.371	1.583
1	45017	ASCENSORES ANTARES S.A.I.C.F.	N	136.742	100.258	237.000	6	100,0%	136.742	0	136.742	100.258

ES COPIA
GABRIELA



CASA	LEGAJO	RAZÓN SOCIAL	VENCIDO TOTAL	NO VENCIDO TOTAL	CARTERA TOTAL	SIT.	PREVISIÓN	PREVISIÓN VENCIDO	PREVISIÓN NO VENCIDO	PREVISIÓN TOTAL	CARTERA NETA TOTAL
1	45352	ECOP S.A.C.I.F.I.	511.025	77.716	588.740	6	100,0%	511.025	0	77.716	588.740
1	45748	KOPELMAN S.A.C.I.F.I.A.	56.288	0	56.288	6	100,0%	56.288	0	0	0
1	45840	CEODOS S.A.C.I.F.F.	12.239.870	3.165	12.243.035	6	99,0%	12.117.471	0	3.134	12.120.605
1	46003	LA QUENTTA	29.842.274	0	29.842.274	6	100,0%	29.842.274	0	0	122.430
1	46038	PACKING ENVASES ARGENTINOS S.A.	22.602.202	0	22.602.202	6	100,0%	22.602.202	0	0	0
1	46040	CASASA S.A.	30.206.400	0	30.206.400	6	100,0%	30.206.400	0	0	0
1	46229	MADERERA MARINE RIO NEGRO S.A.	4.919.149	0	4.919.149	6	100,0%	4.919.149	0	0	0
1	46317	COBY S.A.	29.897.307	126.554	30.023.861	6	99,0%	29.598.334	0	125.288	300.239
1	46383	HORMAFER S.A.C.I.	2.537.827	0	2.537.827	6	100,0%	2.537.827	0	0	0
1	46388	CAVIFRE S.A.I.C.	2.722.002	63	2.722.065	6	100,0%	2.722.002	0	63	0
1	46452	FUNDICIONES HUINCA S.A.C.I.	684.739	0	684.739	6	100,0%	684.739	0	0	0
1	46539	COEMAR S.A.	2.696.146	0	2.696.146	6	100,0%	2.696.146	0	0	0
1	46573	SILVINO LLANEZA E HIJOS S.A.	18.117.898	0	18.117.898	6	100,0%	18.117.898	0	0	0
1	46591	CIA. YESERA DEL SUR	5.565.468	13	5.565.480	6	100,0%	5.565.468	0	13	0
1	46641	TROJANI AQUILES R.Y ROBERTO R.	396.632	0	396.632	6	100,0%	396.632	0	0	0
1	46657	PANAGGIO, RICARDO M. Y OTRO	845.166	0	845.166	6	99,0%	836.714	0	0	0
1	46677	INDEPENDENCIA TP.TES. INTERN.S.A	1.795.136	0	1.795.136	6	100,0%	1.795.136	0	0	8.452
1	46717	SAMOTEC S.A.	1.315.088	0	1.315.088	6	100,0%	1.315.088	0	0	0
1	46722	VELEZQUEZ, CARLOS ALEJANDRO	1.406.871	0	1.406.871	6	100,0%	1.406.871	0	0	0
1	46729	BRAHIZAN, JOSE ROQUE Y OTROS,	659.906	5	659.911	6	99,0%	653.306	0	5	0
1	46752	CAOLINES LA BRAVA S.A.	921.722	0	921.722	6	100,0%	921.722	0	0	6.599
1	46802	IBARRA, RAUL CARLOS	13.925.322	0	13.925.322	6	100,0%	13.925.322	0	0	0
1	46839	FURLOTTI S.A.	7.912.505	0	7.912.505	6	99,0%	7.833.380	0	0	0
1	46847	TOMBUS S.A.	271.212	0	271.212	6	99,0%	268.499	0	0	79.125
1	46885	PAVIMAR S.A.	2.059.378	100.858	2.160.236	6	100,0%	2.059.378	0	100.858	2.712
1	46927	PAPEL DEL TUCUMAN S.A.	1.369.417.074	165.429	1.369.582.503	6	99,5%	1.362.569.989	0	164.601	0
1	46946	CEMENTOS NOA S.A.	31.732.825	396	31.733.220	6	99,0%	31.415.496	0	392	6.847.913
1	47014	MANGIALAVORI HNOS. SAACIFF	8.386.215	0	8.386.215	6	100,0%	8.386.215	0	0	317.332
1	47218	CALDERAS Y TANQUES LA MARINA S	328.454	76.706	405.160	6	99,0%	325.169	0	75.939	0
1	47347	MULER Y WARON	798.039	3.340	801.378	6	100,0%	798.039	0	3.340	4.052
1	47348	RAFACO S.A.C.I.A.	26.845.626	0	26.845.626	6	100,0%	26.845.626	0	0	0
1	47358	ITAL VENETA S.A.	47.038	0	47.038	6	100,0%	47.038	0	0	0
1	47361	BENZAQUEN S.A.I.C.I. Y F.	8.343.264	0	8.343.264	6	100,0%	8.343.264	0	0	0
1	47417	SUAVESTAR S.A.	1.472.474	70.590	1.543.064	6	100,0%	1.472.474	0	70.590	0
1	47432	JUAN BERARDI E HIJOS SAICFI	1.701.704	0	1.701.704	6	100,0%	1.701.704	0	0	0
1	47449	QUIMICA ALECA S.A.I.C.	625.653	0	625.653	6	100,0%	625.653	0	0	0
1	47471	ITALANA S.A.C.I.A.	223.346	0	223.346	6	100,0%	223.346	0	0	0
1	47486	MI TESORO S.A.C.I.	7.363.359	0	7.363.359	6	100,0%	7.363.359	0	0	0
1	47507	MICROONDA S.A.C.I.F.I.A.M.	19.736.575	1.841.223	21.577.798	6	100,0%	19.736.575	0	1.841.223	0
1	47509	VIDRIOS TECNICOS S.A.	2.417.163	0	2.417.163	6	100,0%	2.417.163	0	0	0
1	47510	MOURIYO SA AGROP.FIN.INM.CO.IN	6.206.428	0	6.206.428	6	99,0%	6.144.363	0	0	0
1	47512	FISCO HNOS. S.R.L.	357.793	9.206	366.999	6	100,0%	357.793	0	9.206	62.064
1	47569	SOC. MINERA PIQUITAS PICCHETTI	192.926.637	0	192.926.637	6	100,0%	192.926.637	0	0	0
1	47583	MARPE S.A.	556.293	0	556.293	6	100,0%	556.293	0	0	0
1	47601	INTERFERON S.A.	2.715.138	0	2.715.138	6	100,0%	2.715.138	0	0	0
1	47610	CARPINTERIA INDUSTRIAL DEL OES	45.810	0	45.810	6	100,0%	45.810	0	0	0
1	47631	PLISA PLANTAS LACTEAS INTEGRAL	115.851.795	0	115.851.795	6	100,0%	115.851.795	0	0	0
1	47662	METALURG. LOBOS S.A.C.I.F.	1.802.759	0	1.802.759	6	100,0%	1.802.759	0	0	0
1	47682	CASUAL'S S.A.I.C.	218.325	2	218.327	6	100,0%	218.325	0	2	0

PÉREZ GABRIEL
ES COPIA



CASA	LEGAJO	RAZÓN SOCIAL	VENCIDO TOTAL	NO VENCIDO TOTAL	CARTERA TOTAL	SIT.	PREVISIÓN	PREVISIÓN VENCIDO	PREVISIÓN NO VENCIDO	PREVISIÓN TOTAL	CARTERA NETA TOTAL	
1	47686	S.A. CEMA IND. COM. Y FINAN.	N	6.755.031	0	6.755.031	6	100,0%	6.755.031	0	6.755.031	0
1	47694	TEXTIL JACQUARD S.A.	N	2.870.926	0	2.870.926	6	100,0%	2.870.926	0	2.870.926	0
1	47723	ALNAVI S.A.	N	18.318.642	0	18.318.642	6	100,0%	18.318.642	0	18.318.642	0
1	47724	MAGGIANI, HECTOR	N	17.612	0	17.612	6	99,0%	17.435	0	17.435	176
1	47731	RAMON ABRAHAM Y HNOS. S.A.	EN	285.214.142	0	285.214.142	6	100,0%	285.214.142	0	285.214.142	0
1	47741	FRIG. INSIGNIA DEL PLATA SAICA	N	802.012	24.693	826.705	6	100,0%	802.012	0	802.012	24.693
1	47743	CABLO PAMPEANA S.A.	EN	106.214.129	300	106.214.428	6	99,0%	105.151.987	0	105.151.987	297
1	47756	CONAPA CIA. NAVIERA PARANA	N	22.554.686	0	22.554.686	6	100,0%	22.554.686	0	22.554.686	0
1	47788	LAS 4 BARRAS S.A.I.C.F.I.	EN	5.482.237	54	5.482.291	6	99,0%	5.427.414	0	5.427.414	54
1	47791	VISCOSUD S.A.	EN	4.327.748	432.411	4.760.159	6	99,0%	4.284.471	0	4.284.471	428.087
1	47797	TAPKO S.A.	N	1.539.054	0	1.539.054	6	100,0%	1.539.054	0	1.539.054	0
1	47819	MOLINO INDEPENDENCIA SACIFA	N	72.904	179.820	252.723	6	100,0%	72.904	0	72.904	179.820
1	47893	TEXTIL CLOVER S.A.	N	16.519	82.434	98.953	6	100,0%	16.519	0	16.519	82.434
1	47901	CLUFFO HNOS. S.A.I.C.F.I.	N	56.547	212.006	268.552	6	100,0%	56.547	0	56.547	212.006
1	47914	PEREZ Y LOMBARDO S.A.C.I.A.	N	1.258.820	0	1.258.820	6	99,0%	1.246.232	0	1.246.232	0
1	47922	MONTE GRANDE FUEGUINA S.A.	N	5.672.435	0	5.672.435	6	100,0%	5.672.435	0	5.672.435	0
1	47923	MARASCO, FRANCISCO	M	945.158	272	945.430	6	100,0%	945.158	0	945.158	272
1	47939	DESAFIOS EDITORES S.A.	N	17.445	702.425	719.870	6	100,0%	17.445	0	17.445	702.425
1	48020	METALMA S.R.L.	N	1.098.578	0	1.098.578	6	100,0%	1.098.578	0	1.098.578	0
1	48026	ARANBUL S.A.C.I.F.	N	78.381	8.887	87.267	6	100,0%	78.381	0	78.381	8.887
1	48041	CIA. PAPELERA CALIFORNIA SACI	N	34.688	2	34.688	6	100,0%	34.688	0	34.688	2
1	48057	APPOLONIO, RUBEN JESUS	N	15.412	2.222	17.633	6	100,0%	15.412	0	15.412	2.222
1	48088	ESMEVA S.A.	N	386.687	354.997	741.683	6	100,0%	386.687	0	386.687	354.997
1	48147	TILBURY S.A.	N	507.381	0	507.381	6	100,0%	507.381	0	507.381	0
1	48171	E G GAS DE EMILIO GOMEZ	N	146.533	275.169	421.702	6	100,0%	146.533	0	146.533	275.169
1	48176	IND.ARG. DE CLIMAT AUTOM. S.A.	N	1.441.708	0	1.441.708	6	100,0%	1.441.708	0	1.441.708	0
1	48184	POLITEX S.A.	N	2.191.025	0	2.191.025	6	99,0%	2.169.114	0	2.169.114	0
1	48214	TEXTIL TRANSPATAGONICA S.A.C.I	N	137.079	562.966	700.044	6	100,0%	137.079	0	137.079	562.966
1	48245	PESQUERA MAR AZUL S.A.	EN	15.146.404	0	15.146.404	6	99,0%	14.994.940	0	14.994.940	0
1	48254	ESTRELLA DE MAR S.A.	N	1.337.893	0	1.337.893	6	100,0%	1.337.893	0	1.337.893	0
1	48302	PIERRE DE FRANCE S.A.	N	3.691.966	0	3.691.966	6	100,0%	3.691.966	0	3.691.966	0
1	48305	TELIMEX S.A.	N	3.214.634	65.916	3.280.550	6	100,0%	3.214.634	0	3.214.634	65.916
1	48316	MELLINO S.A.C.I.F.I.A.	EN	13.537.717	0	13.537.717	6	99,0%	13.402.340	0	13.402.340	0
1	48318	MARTINEZ BENJAMIN Y ALBERTO R	N	251.010	0	251.010	6	100,0%	251.010	0	251.010	0
1	48334	BRACERAS, ROBERTO (H)	N	3.254.295	21	3.254.316	6	99,0%	3.221.752	0	3.221.752	21
1	48438	CASCADA S.A.I.C.I.F.	N	1.681.167	0	1.681.167	6	100,0%	1.681.167	0	1.681.167	0
1	48525	TERCETO S.R.L.	N	6.788.430	75.578	6.864.007	6	100,0%	6.788.430	0	6.788.430	75.578
1	48651	PROD. VALSI S.A.	N	2.359.576	0	2.359.576	6	100,0%	2.359.576	0	2.359.576	0
1	48673	TEXTIL VILLA MAIPU S.A.	EN	85.207	0	85.207	6	99,0%	84.355	0	84.355	0
1	48746	POLYSUR S.A. Y SEDALANA S.A.	EN	5.776.175	0	5.776.175	6	99,0%	5.718.413	0	5.718.413	0
1	48747	SAN MARINO S.A.	N	87.013	0	87.013	6	99,0%	86.143	0	86.143	0
1	48782	FRIG. RAMALLO S.A.	EN	61.033.019	3.087	61.036.106	6	100,0%	61.033.019	0	61.033.019	3.087
1	48831	FOTOCROMOS COLUMBIA S.A.I.C.	N	45.934	33.393	79.327	6	0,0%	0	0	0	0
1	48892	MIDES ALGOONERA DEL CHACO SA	EN	21.528.143	1.841.223	23.369.366	6	99,0%	21.312.862	0	21.312.862	0
1	48954	MAT. Y FRIG. RIO LUJAN S.A.	N	464.961	0	464.961	6	100,0%	464.961	0	464.961	0
1	48978	BRASUR S.A	EN	3.966.446	42	3.966.488	6	99,0%	3.926.782	0	3.926.782	42
1	48980	HORACIO BANGA S.A.	N	145.487	0	145.487	6	100,0%	145.487	0	145.487	0
1	48993	CARTONERIA INTEGRAL S.A.	N	2.374.787	0	2.374.787	6	100,0%	2.374.787	0	2.374.787	0
1	49092	ILASA IND. LATINO AMERICANA S.A	N	2.623	0	2.623	6	100,0%	2.623	0	2.623	0

PEREZ GABRIEL

ES COPIA



CASA	LEGAJO	RAZÓN SOCIAL	VENCIDO TOTAL	NO VENCIDO TOTAL	CARTERA TOTAL	SIT.	PREVISIÓN	PREVISIÓN VENCIDO	PREVISIÓN NO VENCIDO	PREVISIÓN TOTAL	CARTERA NETA TOTAL	
1	49183	TECNO ALIMENTARIA S.A.	EN 17.273.694	978.455	18.252.149	6	99,0%	17.100.957	0	968.670	18.069.627	182.521
1	49196	BODEGAS Y VIVOS EL PARQUE S.A.	N 15.146.933	0	15.146.933	6	99,0%	14.995.464	0	0	14.995.464	151.469
1	49255	INDIAL S.A.	EN 4.193.402	0	4.193.402	6	99,0%	4.151.467	0	0	4.151.467	41.934
1	49309	RANCUL S.A.	N 28.594.253	34.418	28.628.671	6	99,0%	28.308.310	0	34.073	28.342.384	286.287
1	49326	TOMAR S.A.	N 4.858.238	0	4.858.238	6	100,0%	4.858.238	0	0	4.858.238	0
1	49332	LATINDATA S.A.	N 2.302.435	108	2.302.543	6	100,0%	2.302.435	0	108	2.302.543	0
Situación 6			8.163.189.662	0	18.346.709	8.181.536.371	300	8.131.801.480	0	18.234.569	8.150.036.049	31.500.322

PEREZ GABRIELA

ES COPIA




ANEXO I

CASA LEGAJO	RAZÓN SOCIAL	VENCIDO TOTAL	NO VENCIDO TOTAL	CARTERA TOTAL	SIT.	PREVISIÓN	PREVISIÓN VENCIDO	PREVISIÓN NO VENCIDO	PREVISIÓN TOTAL	CARTERA NETA TOTAL		
	Situación 1	891.660	0	26.822.550	27.714.210	95	0	22.947	0	438.630	461.577	27.252.633
	Situación 2	4.389.695	0	12.360.267	16.749.962	22	0	3.207.502	0	3.433.365	6.640.867	10.109.095
	Situación 3	29.606.140	0	22.258.527	51.864.667	133	0	24.292.837	0	6.639.506	30.932.343	20.932.324
	Situación 4	10.379.277	0	4.234.425	14.613.702	78	0	9.902.700	0	4.198.323	14.101.023	512.679
	Situación 5	2.274.138.782	0	58.234.817	2.332.373.599	739	0	2.257.283.668	0	49.033.990	2.306.317.658	26.055.941
	Situación 6	8.163.189.662	0	18.346.709	8.181.536.371	300	0	8.131.801.480	0	18.234.569	8.150.036.049	31.500.322
	Total de Cartera	10.482.595.216	0	142.257.295	10.624.852.511	1.367		10.426.511.134	0	81.978.383	10.508.489.517	116.362.994

Total de Cartera Neta de Previsión 116.362.994

Nota: El origen de la información detallada en este listado, se originó en la base de datos de préstamos de la Liquidación, conforme la actualización que ésta efectúa en forma periódica.-


 JOSÉ MANUEL LÓPEZ ALDRETE
 Jefe Municipal de Liquidación
 H.F. 1413

PEREZ GABRIELA

ES COPIA



EXEN

BIENES DE USO

MESES	CONCEPTO	SALDO INICIAL	ALTAS			TOTAL ALTAS	BAJAS				TOTAL BAJAS	SALDOS FINAL
			DONACIONES	TRANSF.	OTRAS		CESIONES	TRANSF.	VENTAS	OTRAS		
ENERO / JUNIO	EDIFICIOS E INSTALACIONES	0,00	0,00	0,00	0,00	0,00	0,00	0,00	0,00	0,00	0,00	0,00
ENERO / JUNIO	TIERRAS Y TERRENOS	0,00	0,00	0,00	0,00	0,00	0,00	0,00	0,00	0,00	0,00	0,00
ENERO / JUNIO	MAQUINARIAS Y EQUIPOS	3,00	0,00	0,00	0,00	0,00	0,00	0,00	0,00	0,00	0,00	3,00
	TOTAL BIENES DE USO	3,00	0,00	0,00	0,00	0,00	0,00	0,00	0,00	0,00	0,00	3,00

Ramiro Vera
 Cdr. RAMIRO VERA
 ASESOR

Fernando B. Marin
 FERNANDO B. MARIN
 LIQUIDADOR

Hector Mario Mesquida
 Lic. HECTOR MARIO MESQUIDA
 OBRAS SANITARIAS DE LA NACION (e.s.)
 AUDITOR INTERNO (I)

PEREZ GABRIELA
 ES COPIA



DEUDAS NO BANCARIAS

MESES	CONCEPTO	MOVIMIENTO SEGUN LIBROS							
		CORRIENTES				NO CORRIENTES			
		SALDO INICIAL	DEBITOS	CREDITOS	SALDO FINAL	SALDO INICIAL	DEBITOS	CREDITOS	SALDO FINAL
ENERO / JUNIO	FONDO PAPEL PRENSA					13.686.934,92	0,00	221,97	13.687.156,89
ENERO / JUNIO	FONDOS EX COPYME					8.870.394,69	0,00	0,00	8.870.394,69
ENERO / JUNIO	FONDO CARBONATO DE SODIO					356.448,31	0,00	67,70	356.516,01
ENERO / JUNIO	FONDO FOMENTO MINERO					3.758,77	0,00	0,00	3.758,77
ENERO / JUNIO	DE ORIGEN JUDICIAL					17.258.070,88	301.497,70	0,00	16.956.573,18
ENERO / JUNIO	PRESTAMOS INTERNOS A PAGAR LARGO PLAZO					213.702.346,45	0,00	0,00	213.702.346,45
ENERO / JUNIO	PRESTAMOS INTERNOS A PAGAR LARGO PLAZO					3.082.174,91	228.475,91	0,00	2.853.699,00

Ramiro
 Cdo. RAMIRO VILLALBA
 ASESOR

Heriberto B. Marin
 HERIBERTO B. MARIN
 AUDITADOR

Hector Mario Mesquida
 LIC. HECTOR MARIO MESQUIDA
 CIRIAS SANITARIAS DE LA NACION (e.1.)
 AUDITOR INTERNO (II)

PEREZ GABRIELA
 ES COPIA



DEUDAS NO BANCARIAS

MESES	CONCEPTO	MOVIMIENTO SEGUN LIBROS							
		CORRIENTES				NO CORRIENTES			
		SALDO INICIAL	DEBITOS	CREDITOS	SALDO FINAL	SALDO INICIAL	DEBITOS	CREDITOS	SALDO FINAL
ENERO / JUNIO	DEUDAS COMERCIALES A PAGAR	SIN MOVIMIENTO							
ENERO / JUNIO	SUELDOS PERSONAL BANADE	16.359,00	1.039,00	0,00	15.320,00				
ENERO / JUNIO	PERSONAL BNA	205.719,31	50.084,97	0,00	155.634,34				
ENERO / JUNIO	CONTRIBUCIONES PATRONALES A PAGAR	31.993,80	8.054,03	0,00	23.939,77				
ENERO / JUNIO	DGI - DEPÓSITO DE IMPUESTOS RETENIDOS	7.152,16	0,00	55.355,02	62.507,18				
ENERO / JUNIO	IMPUESTOS Y TASAS MUNICIPALES A PAGAR	102.248,29	39.641,93	0,00	62.606,36				
ENERO / JUNIO	OTRAS CUENTAS A PAGAR	1.353.386,92	0,00	2.246.862,44	3.600.249,36				
ENERO / JUNIO	BONOS EN TRAMITE	760.215,96	346.617,29	0,00	413.598,67				
ENERO / JUNIO	PORCIÓN CORRIENTE DE PRESTAMOS A PAGAR	440.966,74	85.910,57	0,00	355.056,17				

PEREZ GABRIEL

ES COPIA



ANEXO II

PREVISIONES

MESES	CONCEPTO	MOVIMIENTO SEGUN LIBROS							
		CORRIENTES				NO CORRIENTES			
		SALDO INICIAL	DEBITOS	CREDITOS	SALDO FINAL	SALDO INICIAL	DEBITOS	CREDITOS	SALDO FINAL
ENERO / JUNIO	JUICIOS BANADE DEMANDADO					50.472.713,61	0,00	0,00	50.472.713,61

[Handwritten signature]
 Lic. HECTOR MARIO MESQUIDA
 AUDITOR INTERNO (I)

[Handwritten signature]
 FERNANDO B. B. MARIN
 LIQUIDADOR

Lic. HECTOR MARIO MESQUIDA
 OBRAS SANITARIAS DE LA NACION (01)
 AUDITOR INTERNO (I)

PÉREZ GABRIELA

ES COPIA

