



# **RENDICION DE CUENTAS**

**01/06/1999 AL 31/12/1999**



NOTA Nº 496 101 - UAI-OSN / BANADE

Buenos Aires, 16 JUL 2001

Ref.: Rendición de Cuentas al 31/12/1999

SR. LIQUIDADOR

Adjunto a la presente se remite para su conocimiento y demás efectos, el informe de auditoría que esta UAI ha elaborado con respecto a la Rendición de Cuentas confeccionada al 31/12/1999 del Patrimonio en Liquidación Banco Nacional de Desarrollo.

Atentamente

LTC. HECTOR MARIO MESQUIDA  
OBRAS SANITARIAS DE LA NACION (S. N.)  
AUDITOR INTERNO (H)

C/c; Sr. Síndico.

SEÑOR LIQUIDADOR DEL  
Patrimonio en Liquidación – BANADE  
Fernando B. B. Marín  
S \_\_\_\_\_ / \_\_\_\_\_ D



Ref.: Rendición de Cuentas del período 01/07/99 al 31/12/99 -

Atento la intervención requerida con relación a la Rendición de Cuentas confeccionada por el Patrimonio en Liquidación BANADE correspondiente al período 01/07/99 al 31/12/99, esta Unidad de Auditoría Interna emite el presente informe especial sobre la documentación objeto de análisis.

Este informe es complementario del emitido con carácter preliminar en fecha 09/02/2000 con el N° 258/00.

## **INFORME ESPECIAL SOBRE RENDICIÓN DE CUENTAS**

### **1.- INFORMACIÓN OBJETO DE ANÁLISIS**

Esta Unidad de Auditoría Interna ha procedido a examinar los estados contables correspondientes a la Rendición de Cuentas del Patrimonio en Liquidación BANCO NACIONAL DE DESARROLLO, por el período Julio / Diciembre de 1999, cuya integración se compone con los cuadros que a continuación se detallan:

- 1.- PATRIMONIO NETO
- 2.- ESTADO DE INGRESOS Y EGRESOS
- 3.- CAJA
- 4.- BANCOS
- 5.- INVERSIONES FINANCIERAS
- 6.- CREDITOS.
- 7.- BIENES DE USO
- 8.- DEUDAS BANCARIAS
- 9.- DEUDAS NO BANCARIAS.
- 10.- PREVISIONES.
- 11.- DETALLE DE INGRESOS Y EGRESOS MENSUAL

Asimismo, se han tenido en cuenta las aclaraciones formuladas por la Empresa en las notas adjuntas a la Rendición de Cuentas.

Los cuadros que se acompañan se han inicialado en cada una de sus hojas al solo efecto de su identificación.

### **2.- ACLARACIONES PREVIAS:**

Las cifras expuestas en la Rendición de Cuentas por el período 01/07/99 al 31/12/99 han sido confeccionadas sobre las bases de las anteriores al 31/12/1998 y al 30/06/1999, la primera ajustada en las variaciones de los saldos iniciales respecto de la anterior, con motivo de los ajustes practicados al Estado de situación Patrimonial al 31/12/1996 por haberse incluido en el mismo cambios en la determinación de las provisiones sobre créditos y haberse considerado la contabilización de hechos posteriores a dicho estado.

Ello ha originado cambios en los estados de situación patrimoniales semestrales confeccionados con posterioridad, los que se reflejan en los ajustes a los saldos iniciales de la presente Rendición de cuentas, de manera de partir de saldos ajustados definitivos.

La tarea desarrollada por esta UAI se ha circunscripto a verificar las variaciones operadas a partir del 01/07/99.



A la fecha de emisión del presente informe, se encuentra pendiente la aprobación definitiva del "Estado Patrimonial" en orden a lo establecido en el artículo 2º del Decreto N° 1836/94.- Dicho estado patrimonial está expresado al 31/12/1996 y fue confeccionado por el Banco de la Nación Argentina (Entidad Liquidadora del ex BANADE hasta esa fecha). El mismo se encuentra en trámite para ser elevado al Organismo de Control conforme lo establece el artículo 4º del citado Decreto, para su posterior elevación al MINISTERIO DE ECONOMIA, por lo que las cifras auditadas deben considerarse como no definitivas.

Adicionalmente a lo expresado, y como lo manifestáramos en el primer párrafo, deberá tenerse en cuenta que a las cifras expuestas en la Rendición de Cuentas correspondiente al 2º Semestre de 1999, se le han efectuado ajustes administrativos y/o conciliaciones contables producto de hechos posteriores al cierre de ejercicio.

Con relación al arqueo de Fondos y valores al 31/12/1999, cuya copia se adjunta, esta UAI ha efectuado el recuento físico de los valores a esa fecha, se han tomado en consideración los saldos de cuentas bancarias locales y del exterior, y las respectivas conciliaciones.

En esta Rendición de Cuentas no se agregan los listados de expedientes de consolidación de deudas y de causas judiciales, teniendo en consideración la dificultad de conciliar los listados disponibles con los saldos contables resultantes a esa fecha. Esa información, debidamente conciliada, estará disponible en oportunidad de presentarse la Rendición de Cuentas al 31/12/2000, con las formalidades requeridas por la Disposición 20/99 de la ex-SSNORPA.

Los tipos de cambio utilizados para la conversión a pesos de las disponibilidades en divisas coinciden con los publicados por el Banco de la Nación Argentina para el cierre al 31/12/1999 tipo comprador, salvo para los saldos en dólares estadounidenses, en que se ha aplicado la paridad de U\$S 1.- = \$ 1.-. Las diferencias que resultan de la aplicación de dicha paridad, no son significativas.

Los títulos y acciones en cartera "con cotización", han sido valuados a la cotización al cierre del 31/12/99. La opinión sobre el análisis de esta cartera se completará, en la Rendición de Cuentas coincidente con el inventario final que resulte de la depuración efectuada.

Respecto del rubro Créditos, se señala que esta Unidad de Auditoría Interna no ha auditado los listados de respaldo de los saldos contables, debido a que la demora en el proceso de actualización de saldos efectuado por el Banco de la Nación Argentina no ha permitido hacerlo en forma completa. No obstante ello, esta U.A.I. emitirá opinión sobre este rubro, juntamente con las garantías que amparan dichos créditos, una vez que se termine de evaluar el estado actualizado de los deudores en gestión judicial, lo que podría ocurrir conjuntamente con auditoría de la Rendición de Cuentas al 30/06/2001.

La cuenta Fondos de Líneas, registra el saldo con el "Mediocrédito Centrale" de Italia al 31/12/1999 según la información actualizada del Banco de la Nación Argentina (Entidad responsable de la administración de la base de datos de las cuentas mencionadas y de la administración de la cartera de préstamos en el caso de la segunda cuenta).

### 3.- ALCANCE DE LA TAREA REALIZADA

Para la elaboración de la presente Rendición de Cuentas se ha tenido como antecedente el Estado de Situación Patrimonial al 31/12/96 en virtud de las disposiciones



y normativas contenidas en el art. 4º del Decreto 1836/94, elaborado según las pautas coordinadas con personal de la Sindicatura General de la Nación aunque aún se encuentra pendiente de intervención. Por tal motivo tampoco se cuenta con la aprobación del Ministerio de Economía. Asimismo, se han tomado en consideración las Rendiciones de Cuentas Semestrales presentadas por el ente correspondientes a los períodos cerrados al 31/06/1997, 31/12/1997, 30/06/1998, 31/12/1998 y 30/06/1999, y el ajuste al saldo a las dos últimas como consecuencia de las variaciones incorporadas al Estado de Situación Patrimonial al 31/12/1996

Se han efectuado tareas de análisis de información en orden a lo establecido por la Circular N° 2/99 ex-SSNORPA y la Disposición N° 20/99 ex-SSNORPA, en cuanto al cumplimiento de las formalidades instruidas para la confección de las Rendiciones de Cuentas por parte de los Organismos en Liquidación.

Se han examinado los estados incluidos en los cuadros detallados en el apartado 2 en lo que se refiere a los lineamientos seguidos para su confección con relación a las disposiciones de la Resolución N° 1397/93 del Ministerio de Economía y Obras y Servicios Públicos y la aplicación de las normas establecidas por la Resolución 25/95 de la Secretaría de Hacienda y la Circular N° 2/99 y Disposición N° 20/99 de la ex - SSNORPA. Al respecto se señala que no se exponen las variaciones mensuales de las planillas de créditos y deudas. Este dato está pendiente de ser procesado por el Banco de la Nación Argentina.

Se ha verificado que las cifras expuestas en dichos cuadros surgen de las registraciones efectuadas por la Sociedad en Liquidación a partir del 01/07/99 hasta el 31/12/99 y han sido compulsadas en forma selectiva con la documentación respaldatoria original que se ha tenido a la vista, en especial sobre aquellos rubros que implican egresos de fondos.

Adicionalmente, se señala que se ha tenido en consideración lo expresado por la Liquidación en la Nota a la Rendición de Cuentas.

Del análisis efectuado sobre los rubros que componen las variaciones del cuadro de Patrimonio Neto, se manifiesta con relación a:

**DISPONIBILIDADES:** La variación operada en este rubro, una disminución neta de \$ 5.789.803,17 corresponde a principalmente a la disminución habida en los saldos de las cuentas de los bancos del exterior por \$ 8.650.034,43, compensado con un incremento de los saldos de las cuentas de bancos de plaza, en \$ 2.860.231,26.

Existen algunas diferencias entre los saldos disponibles según registros contable y los extractos bancarios, debidamente justificadas en las conciliaciones pertinentes, originadas en débitos y créditos bancarios pendientes de contabilización y en cheques emitidos pendientes de pago.

**INVERSIONES FINANCIERAS:** Este rubro ha verificado una disminución neta en el período, de \$ 535.281,10, la que se compon de:

- INVERSIONES TEMPORARIAS No ha habido inversiones temporarias en el transcurso del período.
- TITULOS Y VALORES, ACCIONES Y APORTES DE CAPITAL. La variación total del rubro, una disminución de \$ 535.281,10 proviene fundamentalmente del menor valor de la tenencia de acciones tomando en consideración el valor de cotización del último día hábil de cada semestre publicado por el Boletín de la Bolsa, sin deducción de



previsión en concepto de gastos de venta. De dicho importe, la suma de \$ 86.302,00 corresponde al valor de realización de la participación accionaria en la liquidación del Arlabank.

**CRÉDITOS:** La variación total, que resulta un incremento de \$ 17.202.631,23 se integra de:

- a) **GESTIÓN ADMINISTRATIVA:** La variación corresponde principalmente al incremento de \$ 4.546.018,00 operada en el valor de la cartera de Documentos a Cobrar, por el cobro efectuado de parte de los vencimientos de los mismos. En menor medida se registra una disminución de \$ 75.692,77 en anticipos a terceros y otros créditos diversos.
- b) **GESTIÓN JUDICIAL:** El incremento de este rubro alcanza a \$ 12.732.306,00, producto de la actualización de los valores de la cartera, no compensada con la cobranza del período, dado que los créditos en gestión Judicial, tienen una alta tasa de incobrabilidad. La liquidación carece de un detalle valorizado de las causas judiciales en trámite y su probabilidad de cobro a la fecha de la presente Rendición de Cuentas. Ello se incluirá con la Rendición correspondiente al 31/12/2000 o eventualmente, del 30/06/2001. Lo mismo ocurre con el detalle actualizado de las garantías en poder del Patrimonio en Liquidación BANADE en respaldo de créditos morosos en gestión judicial, ni el valor actualizado que las mismas representan.

En la Nota a la Rendición de Cuentas la Liquidación se refiere a los movimientos habidos en el período y la composición del rubro. Al final de la presente Rendición se agrega un detalle del total de la cartera de créditos, en valores brutos y netos de la Previsión para Incobrables.

**BIENES DE CAMBIO:** El Patrimonio en Liquidación BANADE no cuenta en sus activos con bienes que puedan considerarse bajo este rubro.

**BIENES DE USO:** El monto de los Bienes de Uso que figuran en el Estado de Situación Patrimonial a valores constantes de inicio y cierre, no cuentan con el detalle requerido por las normas vigentes, circunstancia que es aclarada en Nota a la presente Rendición de Cuentas.

**OTROS ACTIVOS A LARGO PLAZO:** El saldo de esta cuenta refleja una disminución neta de \$ 425.403,32, representativo de la aplicación de fondos de dicha línea efectuada por el Banco de la Nación Argentina.

En este rubro se incluye el saldo de los préstamos acordados con fondos de líneas de créditos en Liras Italianas del "Mediocredito Centrale" de Italia denominados Fondos Revolving. Esta línea de crédito está siendo operada por el Banco de la Nación Argentina desde el 1/1/97, siendo saldo el que surge de los registros contables.

**DEUDAS NO BANCARIAS:** El incremento del rubro en este período alcanza a \$ 16.747.768,38. Dicho importe se compone de las siguientes variaciones:

- **CORRIENTES:** La variación neta de las deudas corrientes, representa una disminución de \$ 367.013,19 y corresponde principalmente a la disminución de \$ 599.230,20 de otras cuentas a pagar (que incluye los saldos residuales de cuentas corrientes en pesos, importes relacionados con la cartera accionaria de terceros, deudas ciertas de origen administrativo y judicial alcanzadas por las leyes 23982 y 24307, etc.) de Retenciones a pagar a la D.G.I. por \$ 10.557,10 Sueldos a Pagar al



Personal del Banco de la Nación Argentina (que presta servicios en la Liquidación) y Banade por \$ 79.486,49 y en las Contribuciones a pagar sobre los mismos por \$ 10.868,58, Impuestos y tasas municipales a pagar por \$ 24.288,28, y la porción corriente de pasivos no corrientes por \$ 66.520,39 compensado con el aumento producidas en el rubro Deudas comerciales a Pagar por \$ 423.937,85,

- NO CORRIENTES: La disminución del rubro alcanza a \$ 16.380.755,19 comprende la disminución de \$ 16.156.542,02 provenientes de la disminución de pasivos de origen judicial, y la disminución del saldo adeudado por prestamos externos a largo plazo en \$ 224.213,17,

DEUDA CONSOLIDADA Y NO CONSOLIDADA (Leyes 23982 y 24307 art. 11º): Se registra un incremento en el saldo de expedientes con pago en Bonos de Consolidación de deudas en trámite por \$ 16.000.271,20. El ente registra los pasivos sujetos a consolidación por la Ley 23982 y los alcanzados por la Ley 24307 en el rubro Otras Cuentas a Pagar, tanto administrativas como judiciales. Aquellas que han sido enviadas a la Secretaría de Hacienda para su pago y se recibe la notificación de que han sido abonadas, se reclasifican dentro del rubro de Patrimonio Neto, y no se exponen en esta Rendición de Cuentas.

CONTINGENCIAS Y PREVISIONES: Este rubro registra una variación de \$ 710.194,34 (incremento). Ello se debe a que el organismo ha reclasificado el costo del servicio informático del Banco de la Nación Argentina - IVA incluido - desde Julio de 1997, que antes figuraba como Otras Cuentas a Pagar. El resto de las provisiones no registra variaciones, debido a que el ente ha depurado el saldo de las cuentas representativas de los pasivos eventuales de la entidad, en el transcurso del año 2001. Dado que no se cuenta con respaldo documental debidamente depurado a la fecha de la presente rendición, la variación que resulte se reflejará en oportunidad de confeccionar la rendición de cuentas por el primer semestre de 2001.

#### 4.- OPINIÓN:

En opinión de esta UAI, en base al trabajo cuyos alcances se describen en el apartado 2 y con las limitaciones expuestas en el apartado 3, se expresa con relación a la Rendición de Cuentas al 31/12/99, que:

1. La confección de la Rendición de Cuentas al 31/12/99 elaborada por el Patrimonio en Liquidación BANADE, teniendo en cuenta las limitaciones enunciadas en las aclaraciones previas, se ajusta en general a las formas y contenidos establecidos en la Circular ex-SSNORPA N° 2/99, Disposición N° 20/99 de la ex-SSNORPA y Nota N° 4/2000 S.H. (DNNP).
2. La información elaborada debe considerarse provisoria, hasta tanto los saldos de inicio, resulten conformados con la aprobación del Estado Patrimonial de Liquidación establecido por el Decreto 1836/94.

Lic. HECTOR MARIO MESQUIDA  
OBRAS SANITARIAS DE LA NACION (e.1)  
AUDITOR INTERNO (I)



## NOTAS A LA RENDICION DE CUENTAS AL 31/12/1999

### CONSIDERACIONES PRELIMINARES

La presente rendición se sustenta en los registros contables llevados por el Banco Nación Argentina. La misma ha sido confeccionada en función de la información proporcionada por el mencionado Banco.

### ACTIVO

#### ACTIVO CORRIENTE

#### DISPONIBILIDADES

Los saldos de BANCOS – en divisas – se encuentran valuados al tipo de cambio comprador del Banco de la Nación Argentina al cierre.

Los saldos en dólares han sido tomados a la cotización de u\$s 1.- = \$ 1.-.

Se mantiene una cuenta corriente en el Banco Ciudad Sucursal Tribunales, por \$ 270.113, con utilización restringida al ámbito judicial.

#### CRÉDITOS

Los saldos en pesos se han consignado a su valor nominal y la moneda extranjera se refleja al tipo de cambio comprador informado por el Banco de la Nación Argentina, correspondiente al último día hábil del ejercicio, ambos representativos de su valor de realización.


#### Cuentas a cobrar:


En esta cuenta se exponen:


- un crédito de origen impositivo,
- la cartera de préstamos de la Liquidación.

#### Cuenta a cobrar en pesos - De origen impositivo

El saldo en pesos de \$ 85.992,84 se mantiene a su valor nominal, representativo del valor de realización. Se refiere al Impuesto al Valor Agregado correspondiente a los bienes muebles transferidos a la Corte Suprema de Justicia de la Nación mediante acta del 2 de septiembre de 1992. Hacia esa fecha se hizo efectiva la transferencia patrimonial, ordenada por la Subsecretaría de Hacienda mediante nota SH Nro. 390 del 14/7/92, de los inmuebles de propiedad del ex - BANADE sitios en las ciudades de Corrientes, San Miguel del Tucumán, Catamarca, Bahía Blanca, San Juan, Mar del Plata, Rosario y Santa Fe, que incluyó los bienes muebles afectados a tales edificios. La misma debía enmarcarse dentro de las disposiciones del Decreto PEN N° 866/90, artículo 9°, y la compensación con la Secretaría de Hacienda que por dicha norma se instrumentaba, teniendo en cuenta el precio base de la licitación pública según la tasación que el Banco Hipotecario Nacional había realizado a fines de 1991. En atención a lo indicado, el precio de transferencia considerado para los inmuebles y los muebles afectados fue incorporado al saldo de la compensación con la Secretaría de Hacienda, posteriormente remitido en virtud de las disposiciones del Decreto PEN N° 2394/92, modificado por el Decreto PEN N° 1836/94. La transferencia a título oneroso de los bienes muebles en cuestión generó el hecho imponible del Impuesto al Valor Agregado, que afectaba a las Entidades Financieras desde el 1ro. de julio de 1992, fecha en que entraron en vigencia las disposiciones del Decreto PEN N° 879/92. El impuesto determinado, 18 % del valor de tasación mencionado, fue ingresado oportunamente por esta Entidad a la Dirección General Impositiva, sin cancelación por parte de la Corte. Con el objeto de lograr la efectivización de este crédito y luego de gestiones realizadas con representantes de la Corte Suprema de Justicia, a principios de 1999 esta última comprometió el reembolso respectivo una vez que esta Liquidación le proporcione el valor individual de los bienes que surja de apropiar la tasación global. En septiembre de 2000 la Liquidación ha dispuesto transferir este crédito a la Secretaría de Hacienda para que ésta asuma el

  
ASESOR

  
AUDITOR INTERNO

  
LIC. HECTOR MARIO MESQUIDA  
OBRAS SANITARIAS DE LA NACION (O.S.N.)  
AUDITOR INTERNO II



**Patrimonio en Liquidación**  
**BANCO NACIONAL DE DESARROLLO**



carácter de acreedor ante la Corte Suprema.

Cuentas a cobrar en pesos y en moneda extranjera - Cartera de Préstamos

Teniendo en cuenta la calidad de entidad bancaria residual, este rubro, que concentra 1305 clientes, representa el activo más significativo, totalizando \$ 133.341.618.- netos de previsión, según el siguiente detalle:

ACTIVO	Cientes	CARTERA TOTAL	PREVISIÓN TOTAL	CARTERA NETA TOTAL
<b>Cartera</b>	<b>1305</b>	<b>11.881.125.656</b>	<b>-11.747.484.338</b>	<b>133.641.318</b>
<b>En gestión administrativa</b>	<b>271</b>	<b>108.417.655</b>	<b>-45.064.906</b>	<b>63.352.749</b>
Normal - Situación 1	58	22.584.449	-510.924	22.073.525
Con Arreglos - Situación 2	16	12.092.485	-4.021.000	8.071.485
Con Atraso - Situación 3	119	62.201.508	-29.536.295	32.665.213
Con Riesgo de Insolv. -S. 4	78	11.539.213	-10.996.687	542.526
<b>En gestión judicial</b>	<b>1034</b>	<b>11.772.708.001</b>	<b>-11.702.419.432</b>	<b>70.288.569</b>
Gestión Jud. - Situación 5	734	2.565.338.366	-2.535.355.491	29.982.875
Quiebra o Liq. -Situación 6	300	9.207.369.635	-9.167.063.941	40.305.694

Los saldos en pesos y moneda extranjera por \$ 69.756.494.- corresponden a los préstamos vencidos y no cobrados al cierre de este Estado, netos de la incobrabilidad estimada para reflejar su valor probable de realización:

ACTIVO CORRIENTE	CARTERA VENCIDA	PREVISIÓN s/CART. VDA.	CART. NETA VENCIDA
	<b>11.794.758.011</b>	<b>-11.725.001.517</b>	<b>69.756.494</b>
<b>En gestión administrativa</b>	<b>45.380.444</b>	<b>-36.480.847</b>	<b>8.899.597</b>
Normal - Situación 1	796.788	-23.434	773.354
Con Arreglos - Situación 2	459.959	-163.027	296.932
Con Atraso - Situación 3	32.584.484	-25.297.699	7.286.785
Con Riesgo de Insolv. - S. 4	11.539.213	-10.996.687	542.526
<b>En gestión judicia</b>	<b>11.749.377.567</b>	<b>-11.688.520.670</b>	<b>60.856.897</b>
Gestión Jud. - Situación 5	2.544.648.937	-2.524.076.264	20.572.673
Quiebra o Liq. -Situación 6	9.204.728.630	-9.164.444.406	40.284.224

La porción de préstamos cuyo vencimiento no ha operado, de \$ 63.884.824.-, netos de la incobrabilidad estimada para reflejar su valor probable de realización se expone en el capítulo CREDITOS - Cuentas a Cobrar a Largo Plazo del Activo no Corriente, según el siguiente cuadro:

ACTIVO NO CORRIENTE	CARTERA NO VENCIDA	PREVISIÓN s/CART. NO VENCIDA	CARTERA NETA NO VENCIDA
	<b>86.367.645</b>	<b>-22.482.821</b>	<b>63.884.824</b>
<b>En gestión administrativa</b>	<b>63.037.211</b>	<b>-8.584.059</b>	<b>54.453.152</b>
Normal - Situación 1	21.787.661	-487.490	21.300.171

*Ramiro J. Mesa*  
 Sr. RAMIRO J. MESA  
 ASESOR

*María E. Madrid*  
 Lic. MARÍA E. MADRID  
 AUDITOR INTERNO

*Hector María Mesquida*  
 Lic. HECTOR MARÍA MESQUIDA  
 OBRAS SANITARIAS DE LA NACIÓN S.A.  
 AUDITOR INTERNO

**Patrimonio en Liquidación**  
**BANCO NACIONAL DE DESARROLLO**



Con Arreglos - Situación 2	11.632.526	-3.857.973	7.774.553
Con Atraso - Situación 3	29.617.024	-4.238.596	25.378.428
Con Riesgo de Insolv. - S. 4	0	0	0
<b>En gestión judicial</b>	<b>23.330.434</b>	<b>-13.898.762</b>	<b>9.431.672</b>
Gestión Jud. - Situación 5	20.689.429	-11.279.227	9.410.202
Quiebra o Liq. -Situación 6	2.641.005	-2.619.535	21.470

La exposición de la cartera vencida en el Activo Corriente fue consensuada durante la elaboración de los Estados Contables al 31 de diciembre de 1996.

A continuación se describen los aspectos fundamentales tenidos en cuenta:

**a) Clasificación de la Cartera de Préstamos:**

Con el objeto de observar las indicaciones contenidas en el Decreto PEN N° 1836/94, se ha clasificado a la cartera en Gestión Administrativa y en Gestión Judicial. La primera es comprensiva de los créditos considerados en las situaciones Normal (Código 1); Con Arreglos (Código 2); Con Atraso (Código 3) y Con Riesgo de Insolvencia (Código 4), según los lineamientos de las normas para entidades financieras. La segunda está integrada por los créditos considerados en las situaciones En Gestión Judicial (Código 5) y Quiebra o Liquidación (Código 6), según los lineamientos ya mencionados. De acuerdo con las pautas financieras, la totalidad de las operaciones de un cliente, cualquiera sea la situación individual de cada una de ellas, se expone en la situación correspondiente a la operación de peor cumplimiento. Vale decir que un cliente que tenga deudas con atraso y en gestión judicial, revistará como cliente de esta última situación por el total de su deuda, pudiendo figurar con deuda corriente (vencida al 30/06/99) y deuda no corriente (a vencer a partir del 1/7/98), según la particularidad de cada operación de la que sea titular.

**b) Pauta General de Valorización de la Cartera**

Para su análisis se han considerado las operaciones totalizadas por cada uno de los clientes, calculadas en base a las condiciones de las resoluciones que otorgaron en origen cada uno de los préstamos o que refinanciaron vencimientos caídos, con las siguientes particularidades:

- \* Las operaciones en pesos incluyen, en su caso, el ajuste devengado desde la fecha de origen hasta la vigencia de la Ley de Convertibilidad y los intereses pactados.
- \* Las operaciones en moneda extranjera no incluyen los cálculos de intereses compensatorios ni punitivos, y la divisa fue convertida al tipo de cambio comprador informado por el Banco de la Nación Argentina, correspondiente al último día hábil del ejercicio.

Los saldos de cartera considerados fueron obtenidos de la base de datos migrados en marzo de 1995 al Centro de Cómputos del Banco de la Nación Argentina, actualizada por las transacciones efectuadas que la Liquidación incorporó desde esa fecha.

**c) Criterio General de Previsionamiento**

La previsión por riesgo de incobrabilidad, que ajusta el saldo de cartera a su valor estimado de realización, ha sido elaborada teniendo en cuenta:

- c.1) La opinión de los oficiales de crédito responsables de la gestión crediticia, considerando la situación actual de los deudores, las sucesivas refinanciamientos otorgadas y la depreciación del valor de las garantías. A este respecto, debe tenerse en cuenta que tanto las operaciones otorgadas por el ex - BANADE como las refinanciamientos acordadas durante el proceso de liquidación fueron amparadas por garantías hipotecarias, prendarias y/o personales, de acuerdo a la Resolución adoptada en cada caso.
- c.2) La disminución de los importes a cobrar motivada por arreglos y/o precancelaciones posteriores pactados en el marco de la Resolución MEYOSP N° 333/98 (B.O. 23/03/98), mediante la que se implementó un plan de regularización de deudas tendiente a activar la gestión de recupero de la cartera morosa y de la radicada en sede judicial y que, extensivamente, alcanzó al resto de la cartera.
- c.3) La situación particular de los créditos de menor importe, sin movimiento y sobre las cuales no se

*Ramiro Vera*  
**CDOR. RAMIRO VERA**  
 ASESOR

*Hector María Mesquida*  
**HECTOR MARÍA MESQUIDA**  
 AUDITOR INTERNO

*Hector María Mesquida*  
**LIC. HECTOR MARÍA MESQUIDA**  
 OBRAS SANITARIAS DE LA NACIÓN (S.A.)  
 AUDITOR INTERNO (I)

**Patrimonio en Liquidación**  
**BANCO NACIONAL DE DESARROLLO**



accionó judicialmente por considerarlo antieconómico o con documentación probatoria deficiente (descubiertos en cuenta corriente, clientes cuyo único crédito registrado proviene de gastos anticipados por el BANADE o de comisiones de estudio de factibilidad sobre préstamos nunca otorgados, etc.), y otros casos susceptibles de baja contable (quiebras con todos sus activos liquidados, deudores insolventes, etc)

c.4) La opinión del Área Legal sobre la cartera litigiosa, integrada por los deudores en gestión judicial y/o en quiebra o liquidación, aplicada a los datos operativos de totales por clientes según la modalidad comentada en el último párrafo de a)

Clasificación de la Cartera de Préstamos.

d) Cuentas a Cobrar en Gestión Administrativa

La cartera en esta condición comprende a un universo de 271 clientes que totalizan \$ 45.380.444.-, por su porción vencida, afectados por una previsión de \$ 36.480.847.-

e) Cuentas a Cobrar en Gestión Judicial

La cartera radicada en situación litigiosa fue analizada por el área legal e incorpora los datos operativos de totales por cliente según la modalidad comentada en el último párrafo de a) Clasificación de la Cartera de Préstamos, emitiéndose, en noviembre de 2000, un Informe Legal de las Cuentas a Cobrar en Gestión Judicial valorizado al 31 de diciembre de 1996, que fue aplicado a las carteras emitidas con posterioridad para producir información actual de los semestres subsiguientes.

La cartera en Gestión Judicial comprende un universo de 1.034 clientes que totalizan \$ 11.749.377.567.- por su porción vencida, afectados por una previsión de \$ 11.688.520.670.-

**Otros créditos:**

Gastos pagados por cuenta de terceros: Los saldos en pesos expuestos en este capítulo se han consignado al valor nominal representativo de su valor de realización y se refiere a:

- los gastos afrontados por el ex - BANADE desde febrero de 1993 en nombre del Ministerio del Interior, con cargo a este último, en cumplimiento de las previsiones contenidas en el Acta de Recepción y de Entrega de Tenencia de los Inmuebles sitios en 25 de Mayo N° 145 y N° 155 de Capital Federal, celebrada el 27 de febrero de 1996 entre el Señor Subsecretario de Administración de Bienes, el Señor Presidente del Banco de la Nación Argentina y el Secretario de Coordinación del Ministerio del Interior.

En septiembre de 2000 la Liquidación ha dispuesto transferir este crédito a la Secretaría de Hacienda para que ésta asuma el carácter de acreedor ante el Ministerio del Interior.

Otros créditos a cobrar: El saldo de \$ 6.933,84 se ha consignado al valor nominal representativo de su valor de recupero y corresponde a la acreencia a favor del ex - BANADE por el depósito en exceso de la recaudación del aporte sindical acreditado a la Asociación Bancaria, de la que no se descontó el sueldo de un empleado que desempeñaba funciones gremiales. A la fecha de emisión de este Estado de Situación Patrimonial, sigue compensándose la recaudación a favor de la Asociación Bancaria correspondiente a la cuota social de un empleado de la Liquidación. La recaudación a la que se hace referencia se devenga en el Pasivo - Retenciones a pagar .

Además se expone el saldo nominal de U\$S 2.228,40, al tipo de cambio comprador informado por el Banco de la Nación Argentina, correspondiente al último día hábil del ejercicio, valorizados en \$ 2.226.-, remanente de cancelación por la venta de un inmueble en Neuquén.

**ACTIVOS NO CORRIENTES**

**CRÉDITOS**

Los saldos en pesos se han consignado a su valor nominal y la moneda extranjera se refleja al tipo de cambio comprador informado por el Banco de la Nación Argentina, correspondiente al último día hábil del ejercicio, netos de la incobrabilidad estimada para reflejar su valor probable de realización.

Cdr. RAMIRO  
ASESOR

LITO UASTIN

LITO HECTOR MARIO MESQUIDA  
OBRAS SANITARIAS DE LA NACION (S.A.)  
AUDITOR INTERNO



### Cuentas a Cobrar a Largo Plazo

El importe de \$ 3.884.824.- corresponde a la porción de préstamos cuyo vencimiento no se ha producido, netos de la incobrabilidad estimada, para reflejar su valor probable de realización. Las características principales de los créditos incluidos en este rubro fueron descriptas en Cuentas a Cobrar del Activo Corriente.

#### a) Cuentas a Cobrar a Largo Plazo en Gestión Administrativa

Corresponde a la porción no vencida de las deudas de cada cliente radicado en las situaciones Normal, Con Arreglos, Con Atraso y Con Riesgo de Insolvencia, valuadas de acuerdo con lo expresado bajo los títulos *Pauta General de Valorización de la Cartera* y *Criterio General de Previsionamiento*.

La cartera en esta condición comprende un universo de 271 clientes que totalizan \$ 63.037.211.-, por su porción no corriente, afectados por una previsión de \$ 8.584.09.-

#### b) Cuentas a Cobrar a Largo Plazo en Gestión Judicial

Corresponde a la porción no vencida de las deudas de cada cliente radicado en las situaciones Gestión Judicial y En Quiebra o Liquidación, valuadas de acuerdo con lo expresado bajo los títulos *Pauta General de Valorización de la Cartera* y *Criterio General de Previsionamiento*.

La cartera en esta condición comprende un universo de 1.035 clientes que totalizan \$ 23.330.434.- por su porción no vencida, afectados por una previsión de \$ 13.898.762.-

### INVERSIONES FINANCIERAS

Los saldos en pesos se han consignado a su valor de cotización y la moneda extranjera se refleja a su valor de cotización convertida al tipo de cambio comprador informado por el Banco de la Nación Argentina, correspondiente al último día hábil del ejercicio, ambos representativos de su valor de realización.

### Acciones y aportes de capital

#### Acciones - en pesos:

El saldo en pesos expone la tenencia accionaria, según inventario, de los títulos susceptibles de valorización de acuerdo a la cotización del último día hábil del ejercicio publicada por el Boletín de la Bolsa sin deducción de previsión en concepto de gastos de venta.

Las tenencias más significativas de acciones ordinarias son:

- Agritech Inversora S.A.
- Massuh S.A.
- Completan este ítem las participaciones en las empresas Acindar S.A., Celulosa S.A., Grafex S.A., Hulytego S.A., Neroli S.A.

Durante el primer semestre se dispuso realizar los valores accionarios de la Liquidación en la Caja de Valores S.A., canalizando esta operatoria a través de Nación Bursátil Sociedad de Bolsa S.A.

### Títulos y valores a largo plazo

#### Títulos y valores en cartera - en moneda extranjera:

Bajo este título se exponen:

\* las obligaciones negociables de Indupa S.A., depositadas en la Caja de Valores S.A., a su valor nominal de u\$s 4.792.917, expresado en su equivalente en \$ 4.792.917.- al tipo de cambio vendedor informado por el Banco de la Nación Argentina, correspondiente al último día hábil del ejercicio, representativo de su valor de realización, recuperadas anticipadamente por la empresa durante el 2000 en aproximadamente \$ 3.290.000.-

\* la participación del 5,956 % del capital de LAMCO E.C. (con sede en la ciudad de Manama del Estado de Bahrain), a cargo del proceso liquidatorio del Arlabank, que asciende a u\$s 258.629.-- expresado en su equivalente en \$ 258.629, al tipo de cambio vendedor informado por el Banco de la

**Patrimonio en Liquidación**  
**BANCO NACIONAL DE DESARROLLO**



Nación Argentina, correspondiente al último día hábil del ejercicio, representativo de su valor de realización.

El origen de la tenencia se remonta a las acciones que el ex Banco Nacional de Desarrollo poseía en el Arlabank por un valor nominal de u\$s 3.166.758 sobre su capital total de u\$s 31.157.000 (10,16 %) y a la capitalización, en junio de 1990, del segundo tramo del préstamo subordinado, por la que el BANADE recibió u\$s 5.281.878 de valor nominal de acciones.

En el segundo semestre de 1996, en cumplimiento de leyes locales del Estado de Bahrain, se creó la empresa LAMCO E.C. con el objeto de liquidarlo, para lo cual debe administrar y enajenar todos los activos que le fueron transferidos del Arlabank y distribuir el resultado entre los miembros participantes del préstamo subordinado. Como consecuencia de ello fue imposible recuperar valor alguno por la tenencia accionaria de origen y las capitalizaciones posteriores. LAMCO E.C. está conformada por 50.000 acciones de u\$s 1 cada una, de las que 2.978 acciones corresponden al ex - BANADE, lo que le otorga una participación del 5,956 % sobre el total.

A lo largo de la liquidación del Arlabank y desde la creación de LAMCO se han recibido cobranzas en divisas, bonos de la deuda externa de Brasil, Ecuador y Perú, que fueron transferidos al Tesoro en diciembre de 1997.

**BIENES DE USO**

Los saldos en pesos se han consignado a su valor contable.

**Inmuebles - Edificios e instalaciones y Tierras y terrenos:**

En cumplimiento de las disposiciones de los artículos 5º y 6º del Decreto PEN Nº 1836/94, el Patrimonio en Liquidación tramitó mediante el Expediente BND Nº 214.003/Ord. (interno) la transferencia de los inmuebles de su propiedad. Para formalizar la cesión prevista en el texto legal, el 14 de diciembre de 1994 se cursó una nota al Señor Subsecretario de Normalización Patrimonial, adjuntándole los títulos de dominio de esos inmuebles e indicando, en cada caso, el estado de afectación, para que, por su intermedio, fueran elevados al Señor Secretario de Hacienda. Teniendo en cuenta lo expuesto y que la transferencia patrimonial de los bienes inmuebles se perfecciona cuando existe nota de elevación de las escrituras respectivas a la Secretaría de Hacienda o ésta hubiese intervenido en el acto de cesión de los mismos, no se han incluido bienes de esta categoría en el Estado de Situación Patrimonial, por considerarlos desafectados.

Hasta la fecha de su desafectación, bajo esta denominación se mantenían los edificios y terrenos en propiedad de la Entidad afectados a uso propio o desocupados y en trámite de venta, de acuerdo con la valuación en Libros.

**Maquinaria y Equipo:**

En Equipo de oficina y muebles se han incluido los saldos residuales de las máquinas, equipos, mobiliario e instalaciones, en tanto los artefactos para luminotecnica, calefacción y ventilación, así como las armas del personal de seguridad se han clasificado en Equipos varios. Estos ítems, integrados principalmente por bienes totalmente amortizados, deteriorados u obsoletos se exponen a su valor contable.

Estos bienes también se vieron afectados por la aplicación de las disposiciones del Decreto PEN Nº 866/90 porque, en general, las ventas y cesiones de los inmuebles incluyeron los muebles ubicados en ellos. Durante el proceso liquidatorio también se realizaron lotes de bienes al precio de tasación, superior a su valor en Libros.

**OTROS ACTIVOS A LARGO PLAZO**

La moneda extranjera se refleja al tipo de cambio comprador informado por el Banco de la Nación Argentina, correspondiente al último día hábil del ejercicio, representativo de su valor de realización.

**Cuentas de fondos de líneas:**

El saldo en pesos es el que surge de los registros y comprobantes al cierre citado obrantes en la Liquidación y oportunamente informados a la Secretaría de Hacienda.



## PASIVO

### PASIVO CORRIENTE

#### DEUDAS

Los saldos en pesos se han consignado a su valor nominal y la moneda extranjera se refleja al tipo de cambio vendedor informado por el Banco de la Nación Argentina, correspondiente al último día hábil del ejercicio, ambos representativos de su valor de cancelación.

#### Proveedores a pagar:

Dicha cuenta comprende los montos devengados en el mes de diciembre correspondiente a honorarios y servicios de terceros y el monto devengado en concepto de conversión de los sistemas año 2000.

#### Gastos en personal a pagar:

Los saldos en pesos se han consignado a su valor nominal, representativo de su valor de cancelación. Sueldos y salarios a pagar y Contribuciones patronales a pagar: Bajo este título se exponen las remuneraciones y las obligaciones patronales relacionadas correspondientes a diciembre de 1999 y el Sueldo Anual Complementario del segundo semestre de ese año de la planta permanente del Patrimonio en Liquidación, integrada por los agentes comisionados por el Banco de la Nación Argentina y por la dotación residual del ex - BANADE.

Además se incluyen las remuneraciones y contribuciones de la planta propia de la Liquidación correspondientes al personal residual (4 agentes) que fueron abonados en enero de 2000.

Las cargas sociales fueron abonadas a su vencimiento por el Banco de la Nación Argentina respecto de su personal comisionado en el ex - BANADE y por la Liquidación respecto de la planta propia de la misma.

#### Retenciones a pagar:

Los saldos en pesos se han consignado a su valor nominal, representativo de su valor de cancelación. Corresponde a los aportes de los empleados de planta propia, así como también se refleja el saldo retenido para el pago de los seguros de vida y la cuota social de la Mutual del Personal y la Asociación Bancaria, ésta última a compensar con el Activo - Otros créditos a cobrar

Además se han incluido las retenciones practicadas sobre honorarios por el Impuesto a las Ganancias, sobre las cobranzas en concepto de percepción del Impuesto al Valor Agregado y el Impuesto al Costo Financiero y Endeudamiento Empresario con vigencia desde Enero de 1999

#### Impuestos a pagar:

El saldo en pesos se ha consignado a su valor nominal, representativo de su valor de cancelación, y refleja el saldo de la Declaración Jurada del Impuesto al Valor Agregado según la posición determinada al 31 de diciembre de 1999, cancelada durante el mes siguiente. Este tributo alcanza la actividad financiera desde el 1 de julio de 1992 (Decreto PEN N° 879/92) y su vigencia hizo que el entonces Banco Nacional de Desarrollo cambiase su calidad de exento por la de responsable inscripto a partir de la fecha indicada.

#### Otras cuentas a pagar:

##### Otras cuentas:

Los saldos en pesos se han consignado a su valor nominal, representativo de su valor de cancelación. Los importes en moneda extranjera se han consignado al valor de cotización tipo vendedor de la divisa, publicada por el BNA, al 31 de diciembre de 1999, representativo del valor de cancelación.

En este ítem se han incluido principalmente por los siguientes conceptos:

- 1- Los saldos residuales de las cuentas corrientes en pesos existentes a la fecha de liquidación de la

  
Cdo. RAMIRO VERA  
ASESOR

  
Lic. HELIOS MARIO MESQUIDA  
OBRAS SANITARIAS DE LA NACION (e.s.)  
AUDITOR INTERNO (I)

**Patrimonio en Liquidación**  
**BANCO NACIONAL DE DESARROLLO**



entidad que representaban una deuda de \$ 190.996,85. Hasta fines del año 2000 se mantenían a sus valores nominales los saldos que no pudieron afectarse según la modalidad descripta, fecha a partir de las cuales se dispuso la baja por prescripción de \$ 49.004,28 relacionado con las cuentas sobre las que no pesaba embargo judicial, en tanto se mantiene un pasivo contingente por aquellos alcanzados por medidas judiciales.

2 - Los saldos a favor de depositantes de plazo fijo en dólares, que sumaban u\$s 27.435, equivalentes a \$ 27.435 según el valor de cotización tipo vendedor de la divisa publicada por el BNA al último día hábil del ejercicio, representativo del valor de cancelación.

3 - Los importes relacionados con la cartera accionaria de terceros, que en principio se referían sólo a los cupones de amortización, renta y dividendos producidos por las tenencias cuya administración realizaba el ex - BANADE, que habían quedado en resguardo en el Tesoro de la Liquidación o depositadas en la Caja de Valores S.A. Posteriormente, el 26 de febrero de 1999, mediante Resolución AD 21/99, el Liquidador dispuso transferir los depósitos de valores de terceros a la cuenta comitente de la Liquidación en la Caja de Valores S.A., con el objeto de realizarlos y aplicar lo obtenido a las comisiones no percibidas, manteniendo a la vista los excedentes a favor de cada titular. Esta operatoria se realizó a través de Nación Bursátil Sociedad de Bolsa S.A. Las sumas cobradas responden a los siguientes conceptos, expresados a su valor nominal, representativo del valor al que se realizaron, equivalente al valor de cancelación:

Por Acciones	\$ 2.366.926,03
Por BOTES	\$ 58.302.--
Por BONEX	\$ 88.581,69

Con relación a los valores sin cotización debe mencionarse que en agosto de 1998 se efectuó el último llamado a los titulares de las cuentas custodia para que retiren sus tenencias; posteriormente el Liquidador dispuso, previa comunicación en el Boletín Oficial del 10 de septiembre de 1998, la destrucción de las acciones sin cotización cuya emisión era anterior al 1º de enero de 1986, mediante la Resolución AD Nº 103/98 y complementarias. Su ejecución, bajo la supervisión de escribanos públicos, fue llevada a cabo, en una primera etapa, en el Banco Central de la República Argentina, que facilitó los medios y el lugar físico, continuó en enero de 1999 con los servicios de una empresa privada y prosiguió mediante la utilización de medios propios.

4 - El saldo de \$ 2.743,84 que, a través del ex - BANADE, el Fondo de Acción Social del personal del BANADE puso a disposición de los ex - agentes para la devolución de remanentes y aportes. En septiembre de 2000 se dispuso su desafectación del patrimonio por prescripción del derecho.

### **Bonos en Trámite**

Las deudas ciertas de origen judicial alcanzadas por las Leyes Nros. 23.982, referidas a la consolidación de deudas al 31 de marzo de 1991, valuadas en \$ 16.214.060,82 al monto determinado según la legislación de aplicación vigente, representativo del valor de bonos a entregar por la Secretaría de Hacienda. La Entidad ha adoptado el criterio de exponer en una cuenta de Patrimonio Neto los importes de las deudas consolidadas asumidas por la Secretaría mencionada, una vez que ésta confirma su cancelación. La porción no corriente se expone en Otras deudas a pagar a largo plazo del Pasivo no Corriente.

Las deudas ciertas de origen administrativo y judicial que, no siendo alcanzadas por la consolidación dispuesta por la Ley Nº 23.982, quedan comprendidas en el régimen de la Ley 24.307 de cancelación de pasivos con origen posterior al 31 de marzo de 1991, de aplicación extensiva al ex - BANADE desde su liquidación. Este pasivo, expresado a su valor nominal, representativo del valor de bonos a entregar por la Secretaría de Hacienda, ascendía a \$ 199.809,05. La Entidad, en consecuencia a lo referenciado en el apartado anterior, expone en el Patrimonio Neto los importes de las deudas no consolidadas asumidas por la Secretaría mencionada cuando ésta confirma su cancelación. La porción no corriente se expone en Otras deudas a pagar a largo plazo del Pasivo no Corriente.

### **PORCIÓN CORRIENTE DE LOS PASIVOS NO CORRIENTES**

La moneda extranjera se refleja al tipo de cambio vendedor informado por el BNA, correspondiente al último día hábil del ejercicio, ambos representativos de su valor de cancelación.

  
Cdr. RAMIRO VERA  
ABEBOR



### Porción corriente de los préstamos a largo plazo - externos:

Las obligaciones externas, excepto las Letras de Exportación, fueron atendidas por la Liquidación hasta el tercer trimestre de 1997, fecha a partir de la cual la Oficina Nacional de Crédito Público asumió su cancelación, en cumplimiento de las previsiones del artículo 2º del Decreto PEN Nº 532/97. Las particularidades de la misma se mencionan en Préstamos externos a pagar a largo plazo.

## PASIVOS NO CORRIENTES

### DEUDAS A LARGO PLAZO

Los saldos en pesos se han consignado a su valor nominal y la moneda extranjera se refleja al tipo de cambio vendedor informado por el Banco de la Nación Argentina, correspondiente al último día hábil del ejercicio, ambos representativos de su valor de cancelación.

### Otras deudas a pagar a largo plazo:

En este capítulo se han incluido los siguientes conceptos:

#### Deudas a pagar a largo plazo - DE ORIGEN JUDICIAL

Bajo este título se exponen las deudas ciertas de origen judicial a las que resultan aplicables las Leyes Nros. 23.982 y 24.307, referidas a la consolidación de deudas al 31 de marzo de 1991 y la cancelación de deudas posteriores a esa fecha de corte, que no habiendo iniciado el trámite respectivo, están valuadas en \$ 800.031,16 al monto determinado según la legislación de aplicación vigente, representativo del valor de bonos a entregar por la Secretaría de Hacienda o, en su defecto, el valor de deuda reclamado en la sentencia. La porción corriente se expone en Otras cuentas a Pagar - Otras cuentas del Pasivo Corriente.

#### Deudas a pagar a largo plazo - FONDO DE FOMENTO MINERO

El 31 de octubre de 1973 se sancionó la Ley Nº 20.551, reglamentada el 6 de febrero de 1974 mediante el Decreto PEN Nº 443/74, que ordenó la creación del Fondo de Fomento Minero con el objeto de impulsar el desarrollo de este sector designando para su administración al ex - Banco Nacional de Desarrollo. Al 31 de diciembre de 1999 su saldo asciende a \$ 3.758,77, a su valor nominal, según surge de los registros.

#### Deudas a pagar a largo plazo - FONDO PAPEL PRENSA Y CELULOSA

En el año 1969 la Ley Nº 18.312 ordenó la creación del Fondo para el Desarrollo de la Producción de Papel Prensa y de Celulosa formado por la contribución establecida por el artículo 2º del texto legal mencionado. El Poder Ejecutivo Nacional designó como su administrador al entonces Banco Industrial de la República Argentina, luego BANAIDE.


El Banco Nacional de Desarrollo, a través de la Subgerencia General de Finanzas, administró dicho fondo colocando los recursos en certificados de plazo fijo en pesos, plazo fijo en dólares y en Bonos Externos.


Decretada la liquidación del BANAIDE, el Banco de la Nación Argentina, en su calidad de Liquidador, se constituyó en administrador de este Fondo. En el ejercicio de estas facultades, el Directorio del Banco de la Nación Argentina resolvió, el 5 de agosto de 1993, mantener como saldo a la vista la suma de \$ 13.460.174,69.

Este saldo se vió afectado por el cómputo de:

- la variación de la tenencia en BONEX, los conceptos relacionados y el valor de realización de los mismos
- los valores nominales de los plazos fijos en pesos y dólares representativos del valor de cancelación del fondo.

La tenencia de Bonex, que se exponía como integrante de los Títulos y Valores en Cartera - En moneda extranjera fue vendida durante el primer semestre de 1999.

  
CDO. RAMIRO VERA  
ASESOR

  
LIC. HECTOR MARIO MESQUIDA  
ADMINISTRADOR INTERNO

LIC. HECTOR MARIO MESQUIDA  
OBRAS SANITARIAS DE LA NACION (S.A.)  
ADMINISTRADOR INTERNO (II)



**Patrimonio en Liquidación**  
**BANCO NACIONAL DE DESARROLLO**



Deudas a pagar a largo plazo - FONDO CARBONATO DE SODIO

En el año 1969 se ordenó la creación del Fondo de Contribución para el Desarrollo de Carbonato de Sodio, mediante la Ley N° 18.518 que se depositarían en el entonces Banco Industrial de la República Argentina, el cual ejercería su administración por cuenta y orden del organismo que designara el Poder Ejecutivo Nacional.

A los fines encomendados la Subgerencia General de Finanzas del Banco Nacional de Desarrollo administró dicho fondo colocando los recursos en certificados de plazo fijo en pesos, plazo fijo en dólares y en Bonos Externos.

Con la liquidación del BANADE, el Banco de la Nación Argentina, en su calidad de liquidador, se constituyó en administrador de este Fondo y en el ejercicio de esa función estableció, mediante Resolución H.D. N° 3448 del 5 de agosto de 1993, mantener los montos pendientes de pago al Fondo de Carbonato de Sodio, por un total de \$ 289.451,11, como saldos a la vista.

Este saldo se vió afectado por el cómputo de:

- la variación de la tenencia en BONEX, los conceptos relacionados y el valor de realización de los mismos
- los valores nominales de los plazos fijos en pesos y dólares representativos del valor de cancelación del fondo.

La tenencia de Bonex, que se exponía como integrante de los Títulos y Valores en Cartera - En moneda extranjera fue vendida durante el primer semestre de 1999.

Deudas a pagar a largo plazo - FONDOS DEL EX - COPYME

En 1977 la Ley N° 21.542 estableció la liquidación de la Corporación para el Desarrollo de la Pequeña y Mediana Empresa (COPYME), determinándose en el artículo 2do. de la misma que "El producido neto de la liquidación será transferido al Banco Nacional de Desarrollo, que deberá mantener esos fondos contabilizados separadamente de sus demás recursos y aplicarlos exclusivamente a los fines mencionados por la Ley N° 20568 y Decretos PEN N° 318/74 y 67/76. Deberá informar anualmente sobre la utilización y cumplimiento del cargo que se le impone en relación con los mencionados fondos".


De acuerdo con estas disposiciones, la Corporación de Empresas Nacionales, liquidador del COPYME según Decreto PEN N° 1108/77, transfirió al Banco Nacional de Desarrollo, desde diciembre de 1977 a abril de 1979, los fondos de la liquidación que alcanzaban \$ (Ley 18.188) 3.848.982.630.-

Con posterioridad, hacia enero de 1981, se aplicaron \$ (Ley 18188) 74.850.000.- al pago de gastos originados en un proyecto para Empresas de Menor Dimensión Económica (nota del Sr. Secretario de Programación y Coordinación Económica del 21/1/81). Con el objeto de mantener actualizado el saldo resultante, las autoridades de la Entidad decidieron aplicar Índice de Precios Mayoristas Nivel General con una tasa de interés capitalizable anualmente del 4,4% anual (promedio de cartera de la Entidad al 30/4/79) hasta el 31/3/91, fecha a partir de la cual se comenzó a aplicar el 12% efectivo anual de interés.

En cuanto a la aplicación de los fondos éstos habían sido afectados a la línea crediticia que, por \$a 2.000 millones, el Banco había puesto en vigencia hacia dicha fecha para la Pequeña y Mediana Empresa y para la que no fue posible habilitar una línea específica y separada porque el fondeo era insuficiente para absorber el costo administrativo y operativo consiguiente.

En marzo de 1995, se dicta la Ley N° 24.467, relativa a la Pequeña y Mediana Empresa, cuyo objeto es la de promover el crecimiento y desarrollo de las pequeñas y medianas empresas, impulsando para ello políticas de alcance general a través de la creación de nuevos instrumentos de apoyo y la consolidación de los ya existentes a esa fecha (artículo 1). También establece que los fondos provenientes de la liquidación de la Corporación para el Desarrollo de la Pequeña y Mediana Empresa, originados en los artículos 2 de la Ley N° 21.542 y 11 de la Ley N° 23.020, serían destinados a atender los gastos que demanden la implementación de los nuevos instrumentos creados en virtud de la nueva ley o la ampliación de los ya existentes, durante el año fiscal 1995 (artículo 11), para lo cual, en el artículo 29, se dispuso su transferencia a la autoridad de aplicación, la que no fue designada sino hasta el dictado del Decreto 943/97 (B.O. 22/9/97). El mismo, en su artículo 3ro. designaba a la Secretaría de la Pequeña y Mediana Empresa de la Presidencia de la Nación como autoridad de aplicación de los títulos I y II de la ley antedicha. Hacia fines de 1999 las

  
Cdo. RAMIRO VERA  
ASESOR

  
H. B. MAGHIN

  
Lic. HECTOR MARIO MESQUIDA  
OBRAS SANITARIAS DE LA NACION (e.1)  
AUDITOR INTERNO (I)

**Patrimonio en Liquidación**  
**BANCO NACIONAL DE DESARROLLO**



Autoridades de la Liquidación instruyeron desafectar intereses devengados desde marzo de 1995 en adelante, conforme a una interpretación de la disposición legal mencionada, fecha hasta la que se ha computado la actualización mencionada y que coincide con el dictado de la Ley N° 24.467.

**PRÉSTAMOS A LARGO PLAZO**

Los saldos en pesos se han consignado a su valor nominal y la moneda extranjera se refleja al tipo de cambio vendedor informado por el Banco de la Nación Argentina, correspondiente al último día hábil del ejercicio, ambos representativos de su valor de cancelación.

**Préstamos internos a pagar a largo plazo:** En el que se incluye:

Préstamos internos - BANCO CENTRAL DE LA REPÚBLICA ARGENTINA

Se ha procedido a la compensación de débitos y créditos con el Banco Central de la República Argentina, que en una primera etapa incluyó los derechos y obligaciones existentes al 31 de diciembre de 1989 de acuerdo con lo reglado por el artículo 9 del Decreto PEN N° 866/90, que estableció los criterios de políticas e instrucciones para la Intervención del entonces Banco Nacional de Desarrollo.

Para determinar estos saldos, los funcionarios de ambas Entidades relevaron los antecedentes existentes de las operaciones de redescuentos, cargos y depósitos indisponibles, conformándolos mediante el intercambio de notas. Con el avance de las gestiones, y atendiendo a la conveniencia de incluir en este mecanismo de compensación el universo de las operaciones que relacionaban a ambas entidades, las mismas fueron relevadas y conciliadas. Para individualizar los importes así conformados se han seguido los lineamientos de la nota del 19 de noviembre de 1993 del Señor Presidente del Banco Central de la República Argentina, que los clasifica en tres tramos, en función de la fecha de corte y de la forma de cancelación según la normativa legal aplicable a la Entidad en cada etapa (Decreto PEN N° 866/90, Ley N° 23.982 y Decreto PEN N° 1027/93):

I) Remanente de deuda al 30/6/89, a cancelar con un bono de consolidación específico previsto en el artículo 9 del Decreto PEN N° 866/90. Deuda conciliada: Australes 50.318.168.197,58 al 30/6/89, que se expresan a su equivalente en u\$s 192.054.077,09 (utilizando el tipo de cambio vigente a esa fecha de =A= 262 por dólar) con el objeto de mantener un valor actualizado de la partida histórica. El importe en \$ 5.031.816,82 (histórico) corresponde al siguiente detalle:

Actas del 25/2/92 y 29/8/97	Redescuentos	\$	1.754.475,46
Acta del 30/7/93			
	Redescuentos	\$	262.924,83
	Depósito Indisponible	(\$	600.601,92)
			337.677,09)
Acta del 5/12/94		\$	55.558,17
Acta del 9/12/94		\$	3.559.460,28

II) Deudas vencidas o refinanciadas entre el 1/7/89 y el 31/3/91 inclusive, a cancelar con Bonos de Consolidación de Deudas Ley N° 23.982. Deuda conciliada: \$ 12.606.507,06 al 31/3/91 según acta del 30 de julio de 1993.

III) Deudas contraídas a partir del 1/7/89 y hasta el 18/5/93 no incluidas en el Tramo II, a cancelar mediante su efectivización a través del Tesoro Nacional con cargo directo al respectivo presupuesto. Deuda conciliada: \$ 9.041.762,30 al 18/5/93 según acta del 30 de julio de 1993.

Respecto de todos los saldos de deuda mencionados cabe destacar que mediante nota BND 211/97 del 14 de noviembre de 1997, se dio traslado de los antecedentes al Registro Nacional de la Deuda Pública para su administración y atención, de acuerdo con las disposiciones del Decreto PEN N° 532/97, en tanto los funcionarios del Banco Central de la República Argentina continúan las gestiones ante las autoridades del Ministerio de Economía para la cancelación de las deudas identificadas como TRAMO I, TRAMO II y TRAMO III, que todavía se mantienen registradas como pasivo de esta Liquidación. En junio de 1999, mediante nota N° 012-1476, la Gerente General del Banco Central de

Coor. RAMIRO VERA  
ASESOR

Lic. HECTOR MARIO MESQUIDA  
AUDITOR INTERNO (I)

**Patrimonio en Liquidación**  
**BANCO NACIONAL DE DESARROLLO**



la República Argentina ha procedido a refrendar los saldos mencionados, destacando que no existen otros saldos de deuda que los indicados, sin certificación por parte de la máxima autoridad de ese Banco.

**Préstamos externos a pagar a largo plazo:**

Corresponde al stock de deuda externa a mediano y largo plazo no refinanciada con la banca comercial y organismos gubernamentales. La porción corriente se encuentra expuesta en PASIVOS CORRIENTES.

A continuación se describe la línea informada:

**LETRAS DE EXPORTACIÓN:** Corresponden a operaciones enmarcadas en la Circular OPRAC 1 del B.C.R.A. cuyo último vencimiento operará el 20/10/2003. Estas operaciones corresponden a financiamientos de exportaciones cuyos fondos se obtenían del Banco Central de la República Argentina y eran prestados por el BANADE a los tomadores locales, lo que permitía a éstos cobrar su exportación en forma anticipada al plan de pagos que convenían con los importadores del exterior. A cambio de los fondos anticipados, los exportadores cedían las letras entregadas por los importadores del exterior, las que a cada vencimiento son descontadas y el importe obtenido se aplica a la cancelación de la prefinanciación, por lo tanto no se efectúa una erogación de fondos propios. Estas operaciones, cuyo beneficiario es Iglys S.A., se adeudan al Banco Central de la República Argentina y el crédito contra la empresa se ha reflejado en Cuentas a cobrar - Cartera de Préstamos del Activo, y al Banco de Inversión y Comercio Exterior, cuyos beneficiarios son la Comisión Nacional de Energía Atómica y Astilleros Corrientes. El crédito con la Comisión Nacional de Energía Atómica ha sido descontado del Pasivo. Astilleros Corrientes, empresa privada con garantía de la Secretaría de Hacienda y con una compensación pendiente a cargo de la Subsecretaría de Normalización Patrimonial, integra la cartera de préstamos calificada como cliente en situación con atraso y está reflejada en las Cuentas a cobrar del Activo. La administración de estos tres deudores se mantiene actualmente en la Liquidación por razones de índole operativo, utilizando como agente intermediario al Banco de la Nación Argentina y asumiendo los gastos que éste le debita. Como uno de los beneficiarios es la Comisión Nacional de Energía Atómica y la particularidad de la operación no permite su remisión, esta Liquidación ha adoptado el criterio de netear de la obligación la porción cuyo titular sea el Sector Público.

**PREVISIONES A LARGO PLAZO Y RESERVAS TÉCNICAS**

Los saldos en pesos se han consignado a su valor nominal representativo de su probable valor de cancelación.

**Juicios Banade Demandada:**

En este rubro se exponen las provisiones, que incluyen la incidencia de gastos y costas, estimadas por los responsables del Área Legal en noviembre de 2000.

Del importe de previsión referido por el cuerpo legal se han excluido los casos de deuda cierta que se cancelarán mediante la entrega de bonos, exponiéndolos en Otras Deudas a Pagar a Largo Plazo (2212).

Del total de \$ 50.472.713,61 al 31 de diciembre de 1999 las partidas más significativas corresponden a:

"Bauen S.A. c/ BND s/ Incump. de Operación Crediticia" \$ 10.000.000.--	
"Astilleros Vicente Forte c/ BND s/ Ordinario"	\$ 4.753.369,50
"Compler s/Quiebra c/BND"	\$ 30.000.000.--

Asimismo, en este cuenta se incluyen los montos reclamados por el Banco Nación Argentina en concepto de trabajos procesados por el Area de Sistemas, utilización de computadoras personales, fotocopias y gastos de administración del sector de recursos humanos. Dicho concepto se expondrá en las rendiciones futuras dentro de la cuenta "Otras Provisiones".

COORD. RAMIRO VERA  
ASESOR

SUBSECRETARÍA DE NORMALIZACIÓN PATRIMONIAL

Lic. HECTOR MARIO MESQUIDA  
OBRAS SANITARIAS DE LA NACION (e.s.)  
AUDITOR INTERNO (I)



OTROS:

**RESTRICCIONES A LA DISPONIBILIDAD DE CIERTOS ACTIVOS**


Los fondos de Revolving de la Línea de préstamos otorgada por el Mediocredito Centrale por ECU 240 millones, incluidos en **Otros Activos a Largo Plazo - Cuentas de fondos de líneas**, constituyen activos con disponibilidad restringida.


Estos saldos de recupero de los clientes tomadores de la Línea del Mediocredito Centrale que excediesen la obligación del BANADE se depositaban en cuentas específicas en Italia y debían ser aplicados en forma exclusiva para otorgar nuevas operaciones dentro de los lineamientos del convenio o bien debían ser mantenidos para el pago de los últimos vencimientos de la obligación contraída.


**VALORES A DEPOSITAR EN TESORERIA**

Se exponen bajo este rubro aquellos valores recibidos (cheques de pago diferido), en cancelación de vencimientos, y que no son acreditados a los saldos de la "Cartera de Clientes" hasta su efectivización. Por lo expuesto, los mismos no son contabilizados hasta ese momento y se reciben a los clientes con carácter provisorio.

  
Cdo. RAMIRO VERA  
ASESOR

  
FERNANDO E. B. MARTÍN  
AJU DARIO

  
Lic. HECTOR MARIO MESQUIDA  
OBRAS SANITARIAS DE LA NACION (e.l.)  
AUDITOR INTERNO (I)



<b>1.- ACTIVO</b>	<b>01/07/1999</b>	<b>31/12/99</b>	<b>Variaciones</b>
<b>1.1. ACTIVOS CORRIENTES</b>	<b>75.216.067,86</b>	<b>83.022.983,92</b>	<b>7.806.916,06</b>
<b>1.1.1 DISPONIBILIDADES</b>	<b>18.480.194,61</b>	<b>12.690.391,44</b>	<b>-5.789.803,17</b>
1.1.1.1 Caja	3.000,00	3.000,00	0,00
1.1.1.1.1 En Pesos	3.000,00	3.000,00	0,00
1.1.1.1.2 En Moneda Extranjera	0,00	0,00	0,00
1.1.1.2 Bancos	<b>18.477.194,61</b>	<b>12.687.391,44</b>	<b>-5.789.803,17</b>
1.1.1.2.1 En Pesos	<b>1.773.148,72</b>	<b>4.633.379,98</b>	<b>2.860.231,26</b>
1.1.1.2.1.1 Banco de la Nación Argentina Cta. 1124/38	1.308.968,39	2.916.167,02	1.607.198,63
1.1.1.2.1.2 Banco de la Nación Argentina Cta. 1900/64	194.067,33	393.995,56	199.928,23
1.1.1.2.1.3 Banco Ciudad de Buenos Aires Cta. 206/8	270.113,00	80.167,99	-189.945,01
1.1.1.2.1.4 Banco Provincia de Buenos Aires Cta. 536/4	0,00	1.243.049,41	1.243.049,41
1.1.1.2.2 En Divisas - Corresponsales del Exterior -	<b>16.704.045,89</b>	<b>8.054.011,46</b>	<b>-8.650.034,43</b>
1.1.1.2.2.1 Banco Nación Argentina Cta. Dolares -	79,20	44.552,20	44.473,00
1.1.1.2.2.2 Banco Nación Argentina Suc. N. York	16.427.873,43	7.938.410,38	-8.489.463,05
1.1.1.2.2.3 Swiss Bank Suc. N. York	83.346,91	6.683,07	-76.663,84
1.1.1.2.2.4 U. B. Switzerland Zurich	3.806,96	0,00	-3.806,96
1.1.1.2.2.5 Banco di Roma	51.610,81	557,81	-51.053,00
1.1.1.2.2.6 Banco di Napoli	34.422,20	34.322,19	-100,01
1.1.1.2.2.7 ABN Amro Bank Holanda	20.630,99	19.346,81	-1.284,18
1.1.1.2.2.8 Citibank N.A.	72.136,39	0,00	-72.136,39
1.1.1.2.2.9 Firstar of Milwaukee N.A.	10.139,00	10.139,00	0,00
<b>1.1.2 INVERSIONES FINANCIERAS</b>	<b>0,00</b>	<b>0,00</b>	<b>0,00</b>
<b>1.1.2.1 Inversiones Temporarias</b>	<b>0,00</b>	<b>0,00</b>	<b>0,00</b>
1.1.2.1.1 En Moneda Extranjera	0,00	0,00	0,00
1.1.2.1.2 Títulos y Valores	0,00	0,00	0,00
1.1.2.1.2.1 Bonex Serie'89	0,00	0,00	0,00
1.1.2.1.2.2 Varios	0,00	0,00	0,00
<b>1.1.2.3 Prestamos Otorgados</b>	<b>0,00</b>	<b>0,00</b>	<b>0,00</b>
<b>1.1.3 CREDITOS</b>	<b>56.735.873,25</b>	<b>70.332.592,48</b>	<b>13.596.719,23</b>
<b>1.1.3.1 Cuentas a Cobrar</b>	<b>85.992,84</b>	<b>85.992,84</b>	<b>0,00</b>
1.1.3.1.1 Corte Suprema - IVA -	85.992,84	85.992,84	0,00
<b>1.1.3.2 Documentos a Cobrar a corto plazo</b>	<b>56.084.082,00</b>	<b>69.756.494,00</b>	<b>13.672.412,00</b>
1.1.3.2.1 En Gestión Administrativa	7.840.786,00	8.899.597,00	1.058.811,00
1.1.3.2.1.1 Cartera Adm.	45.266.772,00	45.380.444,00	113.672,00
1.1.3.2.1.2 Previsión Cartera Adm.	-37.425.986,00	-36.480.847,00	945.139,00
1.1.3.2.2 En Gestión Judicial	48.243.296,00	60.856.897,00	12.613.601,00
1.1.3.2.2.1 Cartera Judicial	10.437.328.444,00	11.749.377.567,00	1.312.049.123,00
1.1.3.2.2.2 Previsión Cartera Jud.	-10.389.085.148,00	-11.688.520.670,00	-1.299.435.522,00
<b>1.1.3.3 Anticipos</b>	<b>71.009,97</b>	<b>0,00</b>	<b>-71.009,97</b>
<b>1.1.3.4 Otros Créditos</b>	<b>494.788,44</b>	<b>490.105,64</b>	<b>-4.682,80</b>
1.1.3.4.1 Gastos Pagados por Cta. Terceros - Mín. Interior -	485.510,22	480.945,63	-4.564,59
1.1.3.4.2 Otros Créditos a Cobrar	9.278,22	9.160,01	-118,21
<b>1.2. ACTIVOS NO CORRIENTES</b>	<b>85.494.676,41</b>	<b>88.139.903,99</b>	<b>2.645.227,58</b>
<b>1.2.1 CREDITOS - Cartera Largo Plazo -</b>	<b>60.278.912,00</b>	<b>63.884.824,00</b>	<b>3.605.912,00</b>
1.2.1.1 En Gestión Administrativa	50.965.945,00	54.453.152,00	3.487.207,00
1.2.1.1.1 Cartera Adm.	65.675.769,00	63.037.211,00	-2.638.558,00
1.2.1.1.2 Previsión Cartera Adm.	-14.709.824,00	-8.584.059,00	6.125.765,00
1.2.1.2 En Gestión Judicial	9.312.967,00	9.431.672,00	118.705,00
1.2.1.2.1 Cartera Jud.	76.581.526,00	23.330.434,00	-53.251.092,00
1.2.1.2.2 Previsión Cartera Jud.	-67.268.559,00	-13.898.762,00	53.369.797,00
<b>1.2.2 INVERSIONES FINANCIERAS</b>	<b>9.469.718,09</b>	<b>8.934.436,99</b>	<b>-535.281,10</b>
<b>1.2.2.1 Acciones y Aportes de Capital</b>	<b>4.336.948,00</b>	<b>3.882.890,99</b>	<b>-454.057,01</b>
1.2.2.1.1 Acciones en Pesos	4.336.948,00	3.882.890,99	-454.057,01
<b>1.2.2.2 Títulos y Valores a largo plazo</b>	<b>5.132.770,09</b>	<b>5.051.546,00</b>	<b>-81.224,09</b>
1.2.2.2.1 Títulos y Valores en cartera - Moneda Extranjera -	5.132.770,09	5.051.546,00	-81.224,09
1.2.2.2.2 Títulos y Valores otorg. garantía - Moneda Extranjera -	0,00	0,00	0,00
<b>1.2.3 BIENES DE USO</b>	<b>3,00</b>	<b>3,00</b>	<b>0,00</b>
1.2.3.1 Edificios e Instalaciones	0,00	0,00	0,00
1.2.3.2 Tierras y Terranos	0,00	0,00	0,00
<b>1.2.3.3 Maquinaria y Equipo</b>	<b>3,00</b>	<b>3,00</b>	<b>0,00</b>
1.2.3.3.1 Equipo de Transporte	0,00	0,00	0,00
1.2.3.3.2 Equipamiento de oficina y Muebles	2,00	2,00	0,00
1.2.3.3.3 Equipos Varios	1,00	1,00	0,00
<b>1.2.4 Otros Activos a Largo Plazo</b>	<b>15.746.043,32</b>	<b>15.320.640,00</b>	<b>-425.403,32</b>
1.2.4.1 Cuentas de Fondos de Líneas	15.746.043,32	15.320.640,00	-425.403,32

ES COPIA

PEREZ GABRIELA

**TOTAL ACTIVO**

**160.710.744,27**

**171.162.887,91**

**10.452.143,64**

COORDINADOR RAMIRO VERA  
 ASESOR

DIRECTOR MARIO MESQUIDA  
 GERENTE GENERAL DE LA NACION #1  
 DE LA CIUDAD DE BUENOS AIRES



Patrimonio en Liquidación  
**BANCO NACIONAL DE DESARROLLO**  
 Rendición de Cuentas al 31/12/99

**ESTADO DE SITUACION PATRIMONIAL**  
 Variaciones Patrimoniales 30/06 - 31/12/99

2.- PASIVO	01/07/99	31/12/99	Variaciones
<b>2.1. PASIVOS CORRIENTES</b>	<b>4.688.911,85</b>	<b>20.322.169,86</b>	<b>15.633.258,01</b>
<b>2.1.1 DEUDAS</b>	<b>4.333.855,68</b>	<b>20.033.634,08</b>	<b>15.699.778,40</b>
2.1.1.1 Deudas Comerciales a Pagar	0,00	423.937,85	423.937,85
2.1.1.1.1 Proveedores	0,00	423.937,85	423.937,85
2.1.1.1.2 Documentos a Pagar	0,00	0,00	0,00
2.1.1.1.3 Depósitos en Garantía	0,00	0,00	0,00
2.1.1.1.4 Provisión para Gastos	0,00	0,00	0,00
2.1.1.1.5 Prestamos	0,00	0,00	0,00
2.1.1.1.6 Intereses a Devengar	0,00	0,00	0,00
2.1.1.3 Gastos en Personal a Pagar	194.894,11	104.539,04	-90.355,07
2.1.1.3.1 Sueldos y salarios a Pagar	170.954,34	91.467,85	-79.486,49
2.1.1.3.1.1 Personal BANADE	15.320,00	18.307,61	2.987,61
2.1.1.3.1.2 Personal Banco Nación Argentina	155.634,34	73.160,24	-82.474,10
2.1.1.3.2 Deudas Sociales	23.939,77	13.071,19	-10.868,58
2.1.1.4 Retenciones a Pagar	62.507,18	51.950,08	-10.557,10
2.1.1.4.1 Dirección General Impositiva	62.507,18	51.950,08	-10.557,10
2.1.1.6 Impuestos a Pagar	62.606,36	38.318,08	-24.288,28
2.1.1.6.1 Impuestos y Tasas Municipales a Pagar	62.606,36	38.318,08	-24.288,28
2.1.1.8 Otras Cuentas a Pagar	4.013.848,03	19.414.889,03	15.401.041,00
2.1.1.8.1 Otras cuentas	3.600.249,36	3.001.019,16	-599.230,20
2.1.1.8.2 Bonos en Trámite	413.598,67	16.413.869,87	16.000.271,20
<b>2.1.2 PORCION CORRIENTE DE PASIVOS NO CTES.</b>	<b>355.056,17</b>	<b>288.535,78</b>	<b>-66.520,39</b>
2.1.2.1 Porción corriente de los préstamos a largo plazo	0,00	0,00	0,00
2.1.2.2 Porción corriente de los préstamos externos a pagar	355.056,17	288.535,78	-66.520,39
<b>2.2. PASIVOS NO CORRIENTES</b>	<b>306.903.158,60</b>	<b>291.232.597,75</b>	<b>-15.670.560,85</b>
<b>2.2.1 DEUDAS A LARGO PLAZO</b>	<b>39.874.399,54</b>	<b>23.717.857,52</b>	<b>-16.156.542,02</b>
2.2.1.1 Otras deudas a pagar a largo plazo	39.874.399,54	23.717.857,52	-16.156.542,02
2.2.1.1.1 Fondo Papel Prensa	13.687.156,89	13.687.156,89	0,00
2.2.1.1.2 Fondos Ex COPYME	8.870.394,69	8.870.394,69	0,00
2.2.1.1.3 Fondo Carbonato de Sodio	356.516,01	356.516,01	0,00
2.2.1.1.4 Fondo Fomento Minero	3.758,77	3.758,77	0,00
2.2.1.1.5 De Origen Judicial	16.956.573,18	800.031,16	-16.156.542,02
<b>2.2.2 PRESTAMOS A LARGO PLAZO</b>	<b>216.556.045,45</b>	<b>216.331.832,28</b>	<b>-224.213,17</b>
2.2.2.1 Préstamos internos a pagar a largo plazo (BCRA)	213.702.346,45	213.702.346,45	0,00
2.2.2.2 Préstamos externos a pagar a largo plazo	2.853.699,00	2.629.485,83	-224.213,17
<b>2.2.3 PREVISIONES</b>	<b>50.472.713,61</b>	<b>51.182.907,95</b>	<b>710.194,34</b>
2.2.3.1 Juicios BANADE demandada	50.472.713,61	51.182.907,95	710.194,34
<b>TOTAL PASIVO</b>	<b>311.592.070,45</b>	<b>311.554.767,61</b>	<b>-37.302,84</b>

ES COPIA

PÉREZ GABRIEL

<b>PATRIMONIO NETO</b>	<b>-150.881.326,18</b>	<b>-140.391.879,70</b>	<b>10.489.446,48</b>
Patrimonio Neto	-156.182.286,25	-145.710.248,12	10.472.038,13
Bonos Enviados a Hacienda	5.300.960,07	5.318.368,42	17.408,35
<b>TOTAL PASIVO + PATRIMONIO NETO</b>	<b>160.710.744,27</b>	<b>171.162.887,91</b>	<b>10.452.143,64</b>

<b>CUENTAS DE ORDEN</b>			
Valores a Depositar en Tesorería	817.488,86	827.039,00	9.550,14

Cdor. RAMIRO VERAS  
 ASESOR

LIC. PECTOR MARCO MESCUDA  
 DEPARTAMENTO DE LAS SANIDADES DE LA NACION (S.S.)  
 AUDITOR INTERNO (I)

**Patrimonio en Liquidación - BANADE -**  
 Periodo: 01/07/1999 al 31/12/1999

**PATRIMONIO NETO**

**Patrimonio Neto al Inicio**

**(150.881.326,18)**

**Variaciones del Patrimonio Neto**


**10.489.446,48**

<b>Aumento (Disminución) de Disponibilidades</b>	(5.789.803,17)
<b>Aumento (Disminución) de Inversiones</b>	(535.281,10)
<b>Aumento (Disminución) de Créditos</b>	17.202.631,23
<b>Aumento (Disminución) de Bienes de Cambio</b>	0,00
<b>Aumento (Disminución) de Otros Activos</b>	(425.403,32)
<b>Aumento (Disminución) de Bienes de Uso</b>	0,00

<b>Aumento (Disminución) de Deudas Bancarias</b>	0,00
<b>Aumento (Disminución) de Deudas No Bancarias</b>	-16.747.768,38
<b>Aumento (Disminución) de Deuda Consolidada</b>	16.000.271,20
<b>Aumento (Disminución) de Contingencias y Provisiones</b>	710.194,34

**Patrimonio Neto al Cierre**

**(140.391.879,70)**



Cdor. RAMIRO VERA  
 ASESOR



LIC. HECTOR MARIO MESQUIDA  
 OBRAS SANITARIAS DE LA NACION (e.1)  
 AUDITOR INTERNO (I)

ES COPIA

PÉREZ GABRIELA



ANEXO II

Patrimonio en Liquidación - BANCO NACIONAL DE DESARROLLO

Período: 01/07/99 - 31/12/99

**INGRESOS Y EGRESOS**

**SALDOS INICIALES** 18.480.194,61

Caja	3.000,00
Bancos	18.477.194,61
Inversiones Financieras	0,00

**INGRESOS** 14.945.498,19

Ingresos por Cobranzas	13.275.452,87
Rentas de la Propiedad	688.093,68
Ingresos por Venta de Activos de Capital	142.512,71
Transferencia de la Administración Central	0,00
Otros Ingresos	84.660,00
Recupero de Inversiones Financieras	186.623,16
Impuestos Retenidos	568.155,77

**EGRESOS** 20.735.301,36

Remuneraciones	691.753,02
Bienes y Servicios	1.202.310,35
Depósito de Impuestos Retenidos	610.479,47
Impuestos Directos	2.439,05
Transferencia al Sector Público	18.000.000,00
Colocación Inversiones Financieras	117.000,00
Otros Egresos	111.319,47

**SALDO FINAL** 12.690.391,44

Caja	3.000,00
Bancos	12.687.391,44
Inversiones Financieras	0,00

*Ramiro*  
 Cdor. RAMIRO VEHA  
 ASESOR

*[Firma]*  
 Lic. HECTOR MARI...  
 [Firma]

~~Lic. HECTOR MARI...  
 OBRAS SANITARIAS DE LIQUIDACION (e...  
 [Firma]~~

ES COPIA  
 PEREZ GABRIELA



ANEXO II



Patrimonio en Liquidación - BANCO NACIONAL DE DESARROLLO  
 Periodo: 01/07/1999 al 31/12/1999

### DETALLE MENSUAL DE INGRESOS Y EGRESOS

	JULIO	AGOSTO	SEPTIEMBRE	OCTUBRE	NOVIEMBRE	DICIEMBRE	TOTAL
<b><u>INGRESOS</u></b>							
Ingresos de Operación	1.359.602,65	1.628.998,49	3.367.339,75	4.072.788,87	1.388.866,69	1.457.856,42	13.275.452,87
Rentas de la Propiedad	82.231,00	390.095,00	116.912,07	0,00	27.267,16	71.588,45	688.093,68
Otros Ingresos	5.714,00	0,00	78.946,00	0,00	0,00	0,00	84.660,00
Impuestos Retenidos	81.532,07	70.946,00	67.320,76	187.393,13	50.511,47	110.452,34	568.155,77
Recupero de Inversiones Financieras	0,00	1.623,16	68.000,00	0,00	117.000,00	0,00	186.623,16
Venta de Activos de Capital	0,00			89.581,00		52.931,71	142.512,71
<b><u>TOTAL INGRESOS</u></b>	<b>1.529.079,72</b>	<b>2.091.662,65</b>	<b>3.698.518,58</b>	<b>4.349.763,00</b>	<b>1.583.645,32</b>	<b>1.692.828,92</b>	<b>14.945.498,19</b>
<b><u>EGRESOS</u></b>							
Remuneraciones	200.825,07	112.624,56	98.606,58	104.166,91	97.422,90	78.107,00	691.753,02
Bienes y Servicios	226.399,00	182.966,62	222.294,02	191.732,99	190.484,12	188.433,60	1.202.310,35
Impuestos Directos	0,00	0,00	0,00	0,00	2.439,05	0,00	2.439,05
Otras pérdidas	68.000,00	0,00	21.021,33	5.996,00	15.280,27	1.021,87	111.319,47
Depósito de Impuestos retenidos	152.776,04	81.532,07	70.946,00	67.320,76	187.393,13	50.511,47	610.479,47
Inversiones Financieras	0,00	0,00	117.000,00	0,00	0,00	0,00	117.000,00
Transferencias al S. Público	2.630.000,00	2.000.000,00	11.000.000,00	1.370.000,00	0,00	1.000.000,00	18.000.000,00
<b><u>TOTAL EGRESOS</u></b>	<b>3.278.000,11</b>	<b>2.377.123,25</b>	<b>11.529.867,93</b>	<b>1.739.216,66</b>	<b>493.019,47</b>	<b>1.318.073,94</b>	<b>20.735.301,36</b>

Cdr. RAMIRO VEHA  
 ASESOR

LIC. HECTOR MARIO MESQUIDA  
 OBRAS SANITARIAS DE LA NACION (O.S.N.)  
 AUDITOR INTERNO (II)

ES COPIA

PEREZ GABRIELA



ANEXO II

NOTA N° 179/00 UAI-BND



BUENOS AIRES, enero 25 de 2000.

Ref.: Procedimiento de Cierre -  
Arqueos de fondos y valores,  
corte de documentación y de  
libros y otros procedimientos  
por el ejercicio finalizado el  
31/12/99.

SR. LIQUIDADOR:

Atento lo establecido por las normas vigentes, referidas a las actividades de control que deben efectuarse a la fecha de cierre de ejercicio, adjunto a la presente se agregan los Anexos que seguidamente se detallan, relacionados con la participación que tuvo esta UAI en el cierre de ejercicio y en la realización de arqueos de fondos, títulos y demás valores en poder del Patrimonio en Liquidación BANADE:

- ANEXO I.** Listado de registros en uso, consignando: Datos de rúbrica, número de folios utilizados y última operación asentada.
- ANEXO II.** Detalle de las Cajas Especiales constituidas en el Patrimonio en Liquidación BANADE para efectuar gastos menores.
- ANEXO III.** Detalle de Valores a Depositar en Tesorería (Cheques diferidos).- Los mismos se encuentran clasificados de acuerdo a la fecha de vencimiento de cada uno (Fecha en que deberán ser depositados).
- ANEXO IV.** Detalle de cheques propios en cartera en Tesorería (no retirados por el beneficiario).
- ANEXO V.** Detalle de cheques de Terceros Rechazados por los Bancos y que se encontraban en Tesorería.



- ANEXO VI.** Detalle de chequeras en poder del P.en L. BANADE sin utilizar, indicando el último cheque emitido y el primero sin utilizar para cada uno de los Bancos..
- ANEXO VII.** OTROS REGISTROS. Detalle de los últimos registros producidos en el Sector Despacho y Mesa de Entradas, Cobranzas, Suministros y Tesorería.
- ANEXO VIII.** Saldos contables de las Cuentas Bancarias locales y las respectivas conciliaciones bancarias efectuadas a la fecha de corte de documentación.
- ANEXO IX.** Detalle de los Saldos de las Cuentas Bancarias radicadas en el exterior y las respectivas conciliaciones bancarias a la fecha del último extracto de cuenta corriente bancaria disponible.
- ANEXO X.** Detalle de los Saldos de las Cuentas Bancarias radicadas en el exterior que contienen fondos de disponibilidad restringida.
- ANEXO XI.** Detalle de las Cuentas Bancarias correspondientes a Bancos Radicados en el Exterior sin saldos disponibles y que se encuentran en proceso de cierre definitivo.

Las tareas fueron realizadas al inicio del 3 de enero del corriente año, verificándose las operaciones de cierre del día 30 de diciembre de 1999. Los valores y fondos arqueados fueron puestos a disposición de esta Auditoría y su conteo realizado in situ ante la presencia de los respectivos responsables; verificándose de conformidad la documentación respaldatoria. Finalizadas las tareas, los fondos, valores y documentación fueron devueltos íntegramente a sus responsables.

En cuanto a las conciliaciones bancarias, se han verificado los saldos contables al 30/12/99 con los extractos bancarios que a la fecha se encontraban en poder del Organismo, obrando en poder de la UAI los papeles de trabajo en los que se reflejan los mismos.

Por último, y en lo que respecta a la Cuenta Ahorro-Inversión-Financiamiento correspondiente al ejercicio 1999 (Resolución S.H. 609/99), esta UAI procederá oportunamente a emitir el correspondiente informe.



Lo expuesto responde a la tarea desarrollada por parte de esta UAI. De las conclusiones resultantes de los procedimientos efectuados, no surgen observaciones que formular al respecto.

Atentamente.

*[Handwritten mark]*

*[Handwritten signature]*  
**LIC. ALFREDO BARNECH**  
OBRAS SANITARIAS DE LA NACION (S.A.)  
AUDITOR INTERNO (U)

LIQUIDACION	Nº 50
Entró 27-1	Salto 31-1
Giró	LIQUIDADOR
Recibió	Contable

*[Handwritten signature]*

# ANEXO I

## LIBROS Y REGISTROS



I ORGANISMO: PATRIMONIO EN LIQUIDACION BANADE

II FECHA: 31/12/1999

- 1.- Denominación: BALANCE DIARIO CONSOLIDADO CASA CENTRAL Y SUCURSALES
- 2.- Tipo de Registro: Hojas impresas por computación conteniendo los movimientos globales del balance consolidado al 30/11/92, encuadernadas
- 3.- Fojas Totales: 239
- 4.- Última foja utilizada: 239
- 5.- Rubricado: NO
- 6.- Funcionario que lo rubricó: --
- 7.- Fecha y N° de rúbrica: --
- 8.- Última operación registrada: Noviembre de 1992
- 9.- Saldo: No aplicable
- 10.- Cumple con las formalidades legales y reglamentarias: NO
- 11.- Observaciones: Los resúmenes globales contenidos en dicho libro se encuentran firmados por autoridades del Banco de la Nación Argentina

NOTA Se ha verificado la existencia de otros libros correspondientes a períodos anteriores y que contienen información similar .

Handwritten signature or initials in black ink, appearing to be a stylized 'K' or similar character.

**ANEXO II**

**DETALLE DE CAJAS ESPECIALES CONSTITUIDAS EN EL Patrimonio en Liquidación BANADE, PARA EFECTUAR GASTOS MENORES**

(Al inicio de las operaciones del día 3/1/2000)



**A) CAJA ESPECIAL**

<b>DETALLE DEL EFECTIVO RECONTADO</b>		
<b>CANTIDADES</b>		<b>IMPORTE</b>
Billetes de	100 25	2.500,00
Billetes de	50 3	150,00
Billetes de	20 1	20,00
Billetes de	10 21	210,00
Billetes de	5 17	85,00
Billetes de	2 2	4,00
<b>SUBTOTAL</b>		<b>2.969,00</b>

<b>CANTIDADES</b>		<b>IMPORTE</b>
Monedas de	1,00 28	28,00
Monedas de	0,50 3	1,50
Monedas de	0,25 1	0,25
Monedas de	0,10 10	1,00
Monedas de	0,05 5	0,25
Monedas de	0,01 0	0,00
<b>SUBTOTAL</b>		<b>31,00</b>

<b>TOTAL GENERAL</b>	<b>3.000,00</b>
----------------------	-----------------

**B) EFECTIVO EN TESORERIA**

Al 03/01/2000 no se encontró saldo disponible en la Caja Principal



## DETALLE DE VALORES EN TESORERÍA A DEPOSITAR

BANCO	Nº DE CHQ./VALOR	FECHA DE EMIS.	FECHA DE RECEP.	IMPORTE EN \$	OBSERVACIONES
Se adjunta listado de Cheques a depositar				827.039,00	
TOTAL				827.039,00	

A handwritten signature or set of initials, possibly 'V', located below the table.



### ANEXO III (Continuación)


Listado de Cheque Diferidos por Fecha de Vencimiento

Fecha	Nº Recibo	Firmante	Importe	Vencimiento	Banco	N. Cheque	Subt.Vto.Dia	Subt.Vto.Mes
		MASSERA S.A.	33.109,54	01/01/00	QUILMES	26082907	33.109,54	
		KURSAAL	30.000,00	02/01/00	BANEX	05006035	30.000,00	
29/12/99	669	MOLINOS HAR. CLABECO S.A.	12.819,52	03/01/00	RIO	21127076		
30/12/99	673	CERAMICA ZANON	46.795,29	03/01/00	RIO	25327815	59.614,81	
27/12/99	663	TANZI S.A.	3.500,00	05/01/00	PROV.CORDOBA	20936464		
24/11/99	600	PEHUAMAR S.A. - CERDA HNOS.	6.051,45	05/01/00	GALICIA	14892534	9.551,45	
		CERAMICA ZANON	48.643,66	07/01/00	RIO	25327803	48.643,66	
29/12/99	669	SURJET S.A.	8.787,00	07/01/00	GALICIA	19568503	8.787,00	
		CLOVER PLAST	9.929,18	10/01/00	ROBERTS	40231270		
27/12/99	663	TANZI S.A.	3.500,00	10/01/00	PROV.CORDOBA	20936465		
30/12/99	674	CORBELLA S.A.	2.750,00	10/01/00	NBIAZUL	00666828	16.179,18	
29/12/99	667	PLASTIFLEX S.A.	11.115,44	13/01/00	PROV.BS.AS.	04294339	11.115,44	
16/12/99	629	FRISAR S.A.	6.324,49	14/01/00	BISEL	38642595		
29/12/99	669	SURJET S.A.	8.787,00	14/01/00	GALICIA	19568504	15.111,49	
		ARGENTOIL S.A.	24.527,00	15/01/00	RIO	20381459		
		MARMOLERIA SIERRA CHICA	1.764,55	15/01/00	RIO	59588359	26.291,55	
		KEINMAN MODAPORT	9.156,90	18/01/00	FRANCES	74544635	9.156,90	
		MECCA CASTELAR	4.000,00	19/01/00	ROBERTS	41612807	4.000,00	
20/12/99	636	FAMYCA S.A.	2.000,00	21/01/00	CREDICOOP	11467478		
22/12/99	657	CERAMICA ZANON SACI	46.774,65	21/01/00	RIO	25327812		
29/12/99	669	SURJET S.A.	8.787,00	21/01/00	GALICIA	19568505		
29/12/99	672	ANTONIO ESPOSITO	13.000,00	21/01/00	CAJA	32929394	70.561,65	
		E. GHERARDI E HNOS S.A.	15.762,83	24/01/00	NACION ARG.	16915868	15.762,83	
		MECCA CASTELAR	4.000,00	26/01/00	ROBERTS	41612808	4.000,00	
		JOSE OSCAR FIGUEROA	4.683,01	27/01/00	CITIBANK	89383285	4.683,01	
29/12/99	669	SURJET S.A.	9.420,20	28/01/00	GALICIA	19568506		
30/12/99	674	CORBELLA S.A.	5.000,00	28/01/00	NBIAZUL	00666829	14.420,20	
		MARIO CERVI E HNOS	12.755,47	29/01/00	PCIA. NEUQUEN	30820253		
		MOLINOS GUGLIELMETTI	10.000,00	29/01/00	PCIA. BS.AS.	92243909		
		MOLINOS GUGLIELMETTI	1.866,53	29/01/00	PCIA. BS.AS.	92243915	24.622,00	
		GULMEZ HNOS. S.A.	20.321,14	30/01/00	BANSUD	15039506	20.321,14	426.931,85
		KURSAAL	30.000,00	01/02/00	BANEX	05006036		
18/11/99	595	KURSAAL S.A.	16.640,31	01/02/00	BANEX	05006057	46.640,31	
30/11/99	673	CERAMICA ZANON	46.795,29	03/02/00	RIO	25327816	46.795,29	
27/12/99	663	TANZI S.A.	3.500,00	04/02/00	PROV.CORDOBA	20936466	3.500,00	
27/12/99	663	TANZI S.A.	3.500,00	09/02/00	PROV.CORDOBA	20936467	3.500,00	
30/12/99	674	CORBELLA S.A.	7.750,00	10/02/00	NBIAZUL	00666830	7.750,00	
		ARGENTOIL S.A.	24.527,00	15/02/00	RIO	20381460	24.527,00	
		MECCA CASTELAR	4.000,00	16/02/00	ROBERTS	41612809	4.000,00	
22/12/99	657	CERAMICA ZANON SACI	49.688,63	22/02/00	RIO	25327813	49.688,63	
22/12/99	672	ANTONIO ESPOSITO	13.804,61	22/02/00	CAJA	32929395	13.804,61	
		MECCA CASTELAR	4.000,00	23/02/00	ROBERTS	41612810		
		MECCA CASTELAR	1.440,33	23/02/00	ROBERTS	42347602	5.440,33	
		JOSE OSCAR FIGUEROA	4.638,95	24/02/00	CITIBANK	89383284	4.638,95	210.285,12
20/12/99	636	FAMYCA S.A.	2.121,88	25/02/00	CREDICOOP	11467479	2.121,88	
27/12/99	663	TANZI S.A.	3.500,00	03/03/00	PROV.CORDOBA	20936468		
30/12/99	673	CERAMICA ZANON	49.561,58	03/03/00	RIO	25327817	63.061,58	
27/12/99	663	TANZI S.A.	5.929,82	10/03/00	PROV.CORDOBA	20936469	5.929,82	
30/12/99	674	CORBELLA S.A.	7.750,00	10/03/00	NBIAZUL	00666831	7.750,00	
07/12/99	622	PUBLICIDAD GRAFICA ARG. SRL	840,83	13/03/00	RIO	20607396	840,83	
29/11/99	609	CERAMICA STEFANI CUTRALCO	5.944,84	14/03/00	RIO NEGRO	15517763	5.944,84	
		ARGENTOIL S.A.	31.410,22	15/03/00	RIO	20381461	31.410,22	
29/11/99	609	CERAMICA STEFANI CUTRALCO	3.000,00	17/03/00	FRANCES	78479453	3.000,00	
29/11/99	609	CERAMICA STEFANI CUTRALCO	3.000,00	20/03/00	FRANCES	78479454	3.000,00	
29/11/99	610	CERAMICA STEFANI CUTRALCO	2.500,00	23/03/00	PCIA.NEUQUEN	31179781	2.500,00	
29/11/99	610	CERAMICA STEFANI CUTRALCO	2.619,00	24/03/00	CHUBUT	01116365		
29/11/99	610	CERAMICA STEFANI CUTRALCO	3.000,00	24/03/00	FRANCES	78479455		
29/11/99	611	CERAMICA STEFANI CUTRALCO	3.500,00	24/03/00	BANSUD	14342978		
29/11/99	611	CERAMICA STEFANI CUTRALCO	2.058,33	24/03/00	CHUBUT	00488195	11.177,33	
29/11/99	611	CERAMICA STEFANI CUTRALCO	3.000,00	25/03/00	CHUBUT	01101534	3.000,00	
07/12/99	622	PUBLICIDAD GRAFICA ARG. SRL	750,00	27/03/00	RIO	20607397	750,00	
29/11/99	612	CERAMICA STEFANI CUTRALCO	5.944,84	28/03/00	RIO NEGRO	15517764	5.944,84	
29/11/99	608	CERAMICA STEFANI CUTRALCO	3.500,00	31/03/00	BANSUD	14343218		
29/11/99	612	CERAMICA STEFANI CUTRALCO	3.882,30	31/03/00	BANSUD	74342979		
29/11/99	612	CERAMICA STEFANI CUTRALCO	5.000,00	31/03/00	GRAL.de NEGOC.	10044082		
29/11/99	613	CERAMICA STEFANI CUTRALCO	5.000,00	31/03/00	ROBERTS	12417948		
29/11/99	614	CERAMICA STEFANI CUTRALCO	6.077,74	31/03/00	ROBERTS	12417949	23.460,04	159.891,38
29/11/99	608	CERAMICA STEFANI CUTRALCO	3.500,00	07/04/00	BANSUD	14343219	3.500,00	
07/12/99	622	PUBLICIDAD GRAFICA ARG. SRL	750,00	10/04/00	RIO	20607398		
30/12/99	674	CORBELLA S.A.	7.750,00	10/04/00	NBIAZUL	00666832	8.500,00	
29/11/99	614	CERAMICA STEFANI CUTRALCO	5.000,00	14/04/00	PCIA. BS.AS.	03656891	5.000,00	
07/12/99	622	PUBLICIDAD GRAFICA ARG. SRL	750,00	17/04/00	RIO	20607399	750,00	
29/11/99	608	CERAMICA STEFANI CUTRALCO	3.500,00	21/04/00	BANSUD	14343221	3.500,00	
29/11/99	613	CERAMICA STEFANI CUTRALCO	2.500,00	23/04/00	PCIA.NEUQUEN	31179782	2.500,00	
29/11/99	608	CERAMICA STEFANI CUTRALCO	3.500,00	24/04/00	BANSUD	14343222	3.500,00	
29/11/99	613	CERAMICA STEFANI CUTRALCO	3.680,65	25/04/00	CHUBUT	01101535	3.680,65	30.930,65
		<b>TOTAL CH. DIFERIDOS</b>	<b>827.039,00</b>				<b>827.039,00</b>	<b>827.039,00</b>

2/1/2000



## ANEXO IV

LISTADO DE CHEQUES PROPIOS EN CARTERA EN TESORERÍA  
(No retirados por los beneficiarios)

BANCO	Nº DE CUENTA	Nº DE CHEQUE	FECHA DE EMISION	IMPORTE EN \$	OBSERVACIONES
Nación Argentina	1124/38	14018863	16/12/99	39,00	Esc. Marcela G. Avalo
Nación Argentina	1124/38	14018876	30/12/99	2.369,19	ADAN, Hugo Daniel
Nación Argentina	1124/38	14018877	30/12/99	263,24	ADAN, Hugo D./Bco. Ciudad
Nación Argentina	1124/38	14018878	30/12/99	800,00	ALMIRON, Cristina
Nación Argentina	1124/38	14018879	30/12/99	600,00	AVERBUJ, Nicolas Rafael
Nación Argentina	1124/38	14018880	30/12/99	2.362,43	BADILLO, Emilce del Carmen
Nación Argentina	1124/38	14018881	30/12/99	2.992,43	BADILLO, Maria Magdalena
Nación Argentina	1124/38	14018882	30/12/99	3.800,00	BARACAT, Elias Antonio
Nación Argentina	1124/38	14018883	30/12/99	1.700,00	BIKMAN, Pablo Martin
Nación Argentina	1124/38	14018884	30/12/99	800,00	BIOT, Betina Gabriela
Nación Argentina	1124/38	14018885	30/12/99	3.532,43	BLASI, Marcelo Jorge
Nación Argentina	1124/38	14018886	30/12/99	3.500,00	BONINO, Carlos Alberto Eugenio
Nación Argentina	1124/38	14018887	30/12/99	2.000,00	BORAGINA, Gabriel Jorge
Nación Argentina	1124/38	14018888	30/12/99	800,00	CASTRO, Isabel Dora
Nación Argentina	1124/38	14018889	30/12/99	600,00	CEBRIAN, Ramiro
Nación Argentina	1124/38	14018890	30/12/99	600,00	COHEN FALAH, Gabriel Heman
Nación Argentina	1124/38	14018891	30/12/99	1.000,00	DE ELIZALDE, Cecilia
Nación Argentina	1124/38	14018892	30/12/99	800,00	DI LAUDO, Gonzalo
Nación Argentina	1124/38	14018893	30/12/99	800,00	FAVILLA, Susana Beatriz
Nación Argentina	1124/38	14018894	30/12/99	3.200,00	FEITO, Daniel Blas
Nación Argentina	1124/38	14018895	30/12/99	2.500,00	GALEOTTI, Mónica Beatriz
Nación Argentina	1124/38	14018896	30/12/99	3.000,00	LASCANO, Oscar Horacio
Nación Argentina	1124/38	14018897	30/12/99	800,00	LASCURAIN, Mariano
Nación Argentina	1124/38	14018898	30/12/99	3.217,43	LAYUN, Marcela Edith
Nación Argentina	1124/38	14018900	30/12/99	1.552,43	MANTOVANO, Nestor Antonio
Nación Argentina	1124/38	14018901	30/12/99	3.233,00	MARIN, María Belén - B.N.A.
Nación Argentina	1124/38	14018902	30/12/99	2.500,00	MAURETTE, Mauricio
Nación Argentina	1124/38	14018903	30/12/99	800,00	MEDINA, Miguel Antonio
Nación Argentina	1124/38	14018904	30/12/99	750,00	MERLO, Liliana Alejandra
Nación Argentina	1124/38	14018906	30/12/99	400,00	MUSCATIELLO, Beatriz Ofelia
Nación Argentina	1124/38	14018907	30/12/99	3.217,43	PITAR, Carlos Antonio
Nación Argentina	1124/38	14018908	30/12/99	1.000,00	PRESTA, Julián Antonio
Nación Argentina	1124/38	14018909	30/12/99	2.362,43	PUGLIA, Dora Norma
Nación Argentina	1124/38	14018910	30/12/99	2.000,00	RIOS ARAYA, Inés
Nación Argentina	1124/38	14018911	30/12/99	1.000,00	RIVAS, Marta Graciela
Nación Argentina	1124/38	14018912	30/12/99	800,00	RUIZ, Marcelo Daniel
Nación Argentina	1124/38	14018913	30/12/99	3.217,43	SALLENT, Daniel
Nación Argentina	1124/38	14018914	30/12/99	800,00	SANCHEZ, Alberto Lorenzo
Nación Argentina	1124/38	14018915	30/12/99	1.300,00	SEÑORALES OTEGÚI, Natalia Florencia
Nación Argentina	1124/38	14018916	30/12/99	4.162,43	STEIN, Betina Susana
Nación Argentina	1124/38	14018917	30/12/99	3.521,18	AIMAR, Carlos Gabriel
Nación Argentina	1124/38	14018918	30/12/99	1.500,00	ALEN, Luis Antonio
Nación Argentina	1124/38	14018919	30/12/99	2.362,43	ARDITI, Norma Victoria
Nación Argentina	1124/38	14018920	30/12/99	2.700,00	ARRIGO, Laura Ana
Nación Argentina	1124/38	14018921	30/12/99	3.000,00	BARACICH, Alejandra
Nación Argentina	1124/38	14018922	30/12/99	2.000,00	BORRAZAS, Jorge Ernesto
Nación Argentina	1124/38	14018923	30/12/99	2.000,00	BREUER, Jorge Ernesto
Nación Argentina	1124/38	14018924	30/12/99	4.612,43	BRITO, Teresa del Valle
Nación Argentina	1124/38	14018925	30/12/99	3.532,43	CAPITAINE, Francisco Javier
Nación Argentina	1124/38	14018926	30/12/99	2.500,00	CHANTADA, Eduardo
Nación Argentina	1124/38	14018927	30/12/99	1.000,00	COSTANTINO, Angela María
Nación Argentina	1124/38	14018928	30/12/99	2.992,43	DELLASANTA, Alicia Rita
Nación Argentina	1124/38	14018929	30/12/99	3.262,43	DE OYARBIDE, José Luis
<b>SUB TOTAL</b>				<b>106.154,63</b>	

## ANEXO IV (Continuación)



BANCO	Nº DE CUENTA	Nº DE CHEQUE	FECHA DE EMISION	IMPORTE EN \$	OBSERVACIONES
Nación Argentina	1124/38	14018930	30/12/99	3.217,43	DOMPER, Gustavo Rubén
Nación Argentina	1124/38	14018931	30/12/99	1.850,00	FELDMAN MAUR, Andrea
Nación Argentina	1124/38	14018932	30/12/99	1.700,00	FLORES, Héctor Raúl
Nación Argentina	1124/38	14018933	30/12/99	2.467,27	FORBICE, Rodolfo Oreste
Nación Argentina	1124/38	14018934	30/12/99	1.300,00	GEROSEVICH, Claudia Beatriz
Nación Argentina	1124/38	14018935	30/12/99	2.500,00	KINBAUM, Alfredo
Nación Argentina	1124/38	14018936	30/12/99	2.362,43	LENCINA, Ramona Cristina
Nación Argentina	1124/38	14018937	30/12/99	1.200,00	LEON, Luis Alberto
Nación Argentina	1124/38	14018938	30/12/99	1.500,00	LEONE, Karina Mariana
Nación Argentina	1124/38	14018939	30/12/99	2.500,00	MAREQUE, Marina Edith
Nación Argentina	1124/38	14018940	30/12/99	2.500,00	MEDINA, Marcela Gabriela
Nación Argentina	1124/38	14018941	30/12/99	2.812,43	MENDIGUREN, Alfredo E.
Nación Argentina	1124/38	14018942	30/12/99	3.000,00	MONTANO IBANEZ, Ricardo Raúl
Nación Argentina	1124/38	14018943	30/12/99	1.800,00	MORA, Carlos María
Nación Argentina	1124/38	14018944	30/12/99	3.442,43	PENFOLD, Guillermo
Nación Argentina	1124/38	14018945	30/12/99	2.452,43	POO, María del Carmen
Nación Argentina	1124/38	14018946	30/12/99	1.080,00	SACCO, Osvaldo Gabriel Ramón
Nación Argentina	1124/38	14018947	30/12/99	2.500,00	VALCHEFF, Christian
Nación Argentina	1124/38	14018948	30/12/99	2.362,43	WERBER, Herman
Nación Argentina	1124/38	14018949	30/12/99	1.462,43	GARCIA, María Cristina
Nación Argentina	1124/38	14018950	30/12/99	1.912,43	FEITO, Jorge Eladio
Nación Argentina	1124/38	14018952	30/12/99	2.260,89	LOPEZ HERERA, E. S. - BNA
Nación Argentina	1124/38	14018953	30/12/99	2.730,58	MIRANDA, Julio César - BNA
Nación Argentina	1124/38	14018954	30/12/99	481,38	Correo Argentino
Nación Argentina	1124/38	14018955	30/12/99	3.478,20	Policía Fed. Arg. - BNA
Nación Argentina	1124/38	14018956	30/12/99	5.355,28	Telefónica de Argentina
Nación Argentina	1124/38	14018957	30/12/99	5.265,00	SIGEN
Nación Argentina	1124/38	14018959	30/12/99	199,96	Startel
Nación Argentina	1124/38	14018960	30/12/99	1.687,43	MAKON, Miguel Angel
				173.535,06	

# ANEXO V (Continuación)



Cheques Rechazados

Fecha	N° Recibo	Firmante	Importe	Vencimiento	Banco	N Cheque	Observac.
		S.I.T.M. LA HELVETICA	4,768.08	15/02/99	BANSUD	72454128	SUSP.PAGO
		S.I.T.M. LA HELVETICA	3,657.54	27/02/99	BANSUD	72454129	SUSP.PAGO
		STEIN FERROALEACIONES	25,000.00	28/02/99	PIANO	50037493	SIN FONDOS
		S.I.T.M. LA HELVETICA	3,781.31	15/03/99	BANSUD	72454130	SUSP.PAGO
		S.I.T.M. LA HELVETICA	3,716.28	30/03/99	BANSUD	72454131	SUSP.PAGO
		S.I.T.M. LA HELVETICA	3,717.57	15/04/99	BANSUD	72454132	SUSP.PAGO
		S.I.T.M. LA HELVETICA	3,678.04	30/04/99	BANSUD	72454133	SUSP.PAGO
		S.I.T.M. LA HELVETICA	3,641.07	14/05/99	BANSUD	72454134	SUSP.PAGO
		S.I.T.M. LA HELVETICA	3,672.94	31/05/99	BANSUD	72454135	SUSP.PAGO
		S.I.T.M. LA HELVETICA	3,620.67	15/06/99	BANSUD	72454136	SIN FONDOS
		S.I.T.M. LA HELVETICA	3,601.55	30/06/99	BANSUD	72454137	CTA CERR.
		S.I.T.M. LA HELVETICA	3,582.42	15/07/99	BANSUD	72454138	CTA CERR.
		CLADD S.A.	14,000.00	16/07/99	CREDICOOP	10735219	SIN FONDOS
		TANZI	9,000.00	21/07/99	PCIA.CORDOBA	10484017	FALTA Firma
		S.I.T.M. LA HELVETICA	3,563.30	30/07/99	BANSUD	72454139	CTA CERR.
		S.I.T.M. LA HELVETICA	3,564.58	16/08/99	BANSUD	72454140	CTA CERR.
		S.I.T.M. LA HELVETICA	3,516.13	30/08/99	BANSUD	72454141	CTA CERR.
		S.I.T.M. LA HELVETICA	3,513.58	15/09/99	BANSUD	72454142	CTA CERR.
		S.I.T.M. LA HELVETICA	3,486.81	30/09/99	BANSUD	72454143	CTA CERR.
		CLADD S.A.	25,000.00	05/10/99	CREDICOOP	10735220	CTA CERR.
		S.I.T.M. LA HELVETICA	3,467.68	15/10/99	BANSUD	72454144	CTA CERR.
		CLADD S.A.	25,000.00	25/10/99	CREDICOOP	10735221	CTA CERR.
		S.I.T.M. LA HELVETICA	3,444.74	29/10/99	BANSUD	72454145	CTA CERR.
		S.I.T.M. LA HELVETICA	3,434.53	15/11/99	BANSUD	72454146	CTA CERR.
		S.I.T.M. LA HELVETICA	3,410.25	30/11/99	BANSUD	72454147	CTA CERR.
		<b>TOTAL CH. RECHAZADOS</b>	<b>170,839.07</b>				

*[Handwritten signature]*

*[Handwritten signature]*  
3/1/2000



## ANEXO VI



## DETALLE DE CHEQUERAS EN PODER DE LA EMPRESA SIN UTILIZAR

N° DE CUENTA	BANCO	FECHA ULTIMO CHEQUE EMITIDO	NUMERO ULTIMO CHEQUE EMITIDO	NUMERO PRIMER CHEQUE SIN UTILIZAR	ULTIMO CHEQUE CHEQUERA SIN UTILIZAR
1124/38	Nación Argentina	30/12/99	G14018960	G14018961	G14018975
1124/38	Nación Argentina			G14018976	G14019025
1124/38	Nación Argentina			G14019026	G14019075
1900/94	Nación Argentina	04/05/98	B20779117	B20779118	B20779150
500045/96	Nación Argentina - u\$s	23/03/99	D01008689	D01008690	D01008700
536/4	Provincia de Bs. Aires	18/10/99	89652927	89652928	89652975
536/4	Provincia de Bs. Aires			89652976	89653025
536/4	Provincia de Bs. Aires			89653026	89653075
536/4	Provincia de Bs. Aires			89653076	89653125
536/4	Provincia de Bs. Aires			89653126	89653175
206/8	Ciudad de Bs. Aires	20/08/99	20822460	20822461	20822475
206/8	Ciudad de Bs. Aires			24361001	24361050

*[Handwritten signature]*

ANEXO VII



OTROS REGISTROS

a) Área Despacho

TIPO DE DOCUMENTO	FECHA ULTIMO DOCUMENTO EMITIDO	NUMERO ULTIMO DOCUMENTO EMITIDO
RESOLUCIONES	23/12/99	0059
EXPEDIENTE INTERNO	13/12/99	214717
NOTAS OFICIALES	30/12/99	586
NOTAS INGRESADAS	30/12/99	3072

B) Area Cobranzas

TIPO DE DOCUMENTO	FECHA ULTIMO DOCUMENTO EMITIDO	NUMERO ULTIMO DOCUMENTO EMITIDO	NUMEROS DE TALONARIOS DE DOCUMENTOS SIN UTILIZAR
RECIBOS	30/12/99	0674	0675 al 1000

c) Suministros/Tesorería

TIPO DE DOCUMENTO	FECHA ULTIMO DOCUMENTO EMITIDO	NUMERO ULTIMO DOCUMENTO EMITIDO	NUMEROS DE TALONARIOS DE DOCUMENTOS SIN UTILIZAR
ORDENES DE PAGO	30/12/99	0368	0369 AL 1450



## ANEXO VIII

### SALDOS CONTABLES AL 31/12/99 CORRESPONDIENTES A LAS CUENTAS CORRIENTES RADICADAS EN LA CAPITAL FEDERAL Y SUS RESPECTIVAS CONCILIACIONES BANCARIAS

<b>BANCO</b>	<b>N° CTA.</b>	<b>DIVISA</b>	<b>SALDO CONTABLE</b>	<b>SALDO S/ EXTRACTO</b>	<b>OBS</b>
Nación Argentina	500045/96	u\$s	44.552,20	44.552,20	
Nación Argentina	1124/38	\$	2.916.167,02	2.853.207,45	(1)
Nación Argentina	1900/64	\$	393.995,56	393.995,56	
Ciudad de Bs.As.	206/8	\$	80.167,99	80.167,99	
Prov.de Bs.As.	536/4	\$	1.243.049,41	1.243.049,41	

#### (1) CONCILIACION BANCARIA

BANCO DE LA NACION ARGENTINA - CTA. CTE. 1124/38

	SALDO CONTABLE	2.916.167,02
<b>Menos:</b> Depósitos No Acreditados por el Banco		-70.065,91
<b>Más:</b> Cheques emitidos y no debitados por el banco		7.106,34
	SALDO SEGUN EXTRACTO	2.853.207,45

**ANEXO IX**

**SALDOS DE CUENTAS BANCARIAS CORRESPONDIENTES A BANCOS  
RADICADOS EN EL EXTERIOR  
Cifras en divisas de origen**



BANCO	CUENTA N°	PLAZA	DIVISA	SALDO CONTABLE
DE LA NACION ARGENTINA	000902501008	NEW YORK	02-U\$S	7.938.410,38
SWISS BANK CORPORATION	101/WA/351970/000	NEW YORK	02-U\$S	6.683,07
FIRSTAR BANK OF MILWAUKEE N.A.	112-919935	MILWAUKEE	02-U\$S	8.512,62
BANCO DI NAPOLI	059-00267	NAPOLIS	07-L.IT.	64.703.391,00
ABN - AMRO BANK N.V.	41.79.28.858	AMSTERDAM	08-FS.HS.	43.934,77
BANCA DI ROMA	243314	ROMA	07-L.IT.	1.075.120,00

**CONCILIACIONES DE LOS SALDOS DE LAS CUENTAS BANCARIAS**

**CUENTA N° BANCO DE LA NACION ARGENTINA Suc. New York  
000902501008 Cuenta Corriente en Dólares.**

Saldo contable al 31/12/99	7.938.410,38
Saldo según extracto al 1/1/2000	7.938.410,38

**CUENTA N° SWISS BANK CORPORATION Suc. New York  
101/WA/351970/000 Cuenta Corriente en Dólares.**

Saldo contable al 31/12/99	6.683,07
Saldo según extracto al 1/1/2000	6.683,07

**CUENTA N° FIRSTAR BANK OF MILWAUKEE N.A.  
112-919935 Cuenta Corriente en Dólares.**

Saldo contable al 31/12/99	8.512,62
Saldo según último extracto disponible (jun/99)	8.512,62

**CUENTA N° BANCO DI NAPOLI  
059-00267 Cuenta Corriente en Liras.**

Saldo contable al 31/12/99	64.703.391,00
Saldo según último extracto disponible (13/01/99)	64.703.391,00

**CUENTA N° ABN - AMRO BANK N.V.  
41.79.28.858 Cuenta Corriente en Francos Holandeses.**

Saldo contable al 31/12/99	43.934,77
Saldo según último extracto disponible (25/10/99)	43.934,77



**ANEXO IX (Continuación)**



**CUENTA N° BANCA DI ROMA**  
**243314 Cuenta Corriente en Liras Italianas**

Saldo contable al 30/12/99	1.075.120,00
Saldo según extracto al 31/12/99	1.075.120,00

Handwritten signature or initials in black ink, consisting of several vertical and diagonal strokes.



## ANEXO X

### DETALLE DE LOS SALDOS DE LAS CUENTAS RADICADAS EN EL EXTERIOR QUE CONTIENEN FONDOS DE DISPONIBILIDAD RESTRINGIDA.

#### Fondos oportunamente depositados en Cuentas Denominadas "Revolving" provenientes del convenio suscrito entre los Estados: Argentino e Italiano.

Cuenta	Banco	Plaza	Divisa	Saldo s/extracto	Observ.
160074510	BANCA DE ROMA	ROMA	ECU	11251457.93	(*)
884005	BANCA NAT.DEL LAORO	ROMA	ECU	4050819.36	(*)

(\*) La fecha del último extracto de banco disponible expresa el saldo al 31-12-96.


**NOTA:** Los saldos de fondos detallados precedentemente, si bien pertenecen al Patrimonio en Liquidación BANADE, los mismos no son de libre disponibilidad.

Se trata de fondos destinados a línea de crédito para importar bienes de capital de origen italiano otorgada por el Mediocrédito Centrale.- Dichos fondos tenían que ser colocados entre los beneficiarios locales locales con un plazo de recupero tal que permitiera generar un saldo para re prestar, mientras que los clientes tendrían un cronograma de amortización en un plazo menor al del repago de la operación al exterior.

Estos fondos amortizados por los clientes que excediesen la obligación del BANADE debían ser depositados en cuentas específicas en Italia y aplicados en forma exclusiva para otorgar nuevas operaciones dentro de lineamientos del convenio y pasaron a constituir los Fondos de Revolving.

Si bien estas operaciones originariamente eran otorgadas por el BANADE, al pasar a ser Patrimonio en Liquidación y perder la calidad de Entidad Financiera, a través de Resolución del Banco de la Nación Argentina (Entidad Liquidadora del BANADE) se suscribe una enmienda al convenio original, pasando a ser el Banco de la Nación Argentina el agente financiero que otorga operaciones con los fondos mencionados.

A requerimiento del ex-BANADE y teniendo en cuenta que se carece de información del estado de dichas cuentas corrientes a partir del último extracto (31/12/96), el Banco de la Nación Argentina envió un estado de situación de los fondos de cada una de las cuentas mencionadas, las que fueron informadas por esta UAI en las tareas de arcos y corte de documentación efectuadas el 9/12/99, conforme se detalla a continuación:



**ANEXO X (continuacion)**

**SALDOS COMUNICADOS POR EL BANCO DE LA NACION ARGENTINA  
AL 30/11/99 E INFORMADOS POR ESTA UAI EN LAS TAREAS DE  
ARQUEO Y CORTE DE DOCUMENTACION EFECTUADO EL 9/12/99:**

**BANCA DI ROMA - Cuenta N° 160074510 - Moneda: ECUS**


Saldo al 31/12/96	INTERESES	PRESTAMOS			NUEVO SDO.	FECHA
		Desemb.	Pago	Com.Vs.		
11.251.457,93	509.703,01	-8.501.090,98	4.038.090,15	-13.831,16	7.284.328,95	30/11/99

**BANCA NACIONAL DEL LAORO - Cuenta N° 884005 - Moneda: ECUS**

Saldo al 31/12/96	INTERESES	PRESTAMOS			NUEVO SDO.	FECHA
		Desemb.	Pago	Com.Vs.		
4.050.819,36	147.096,09	-4.221.632,70	1.710.441,60		1.686.724,35	30/11/99

**Nota: Los saldos al 31/12/99 de los fondos mencionados, serán informados y conciliados con los respectivos extractos de cuenta, una vez comunicado los mismos por parte del Patrimonio en Liquidación BANADE y/o el Banco de la Nación Argentina.**

ANEXO XI



CUENTAS BANCARIAS CORRESPONDIENTES A BANCOS RADICADOS EN  
EL EXTERIOR CON SALDOS "0" E INMOVILIZADOS  
SALDOS AL 31/12//99.

BANCO	CUENTA N°	PLAZA	DIVISA	SALDO CONTABLE
CREDITO ITALIANO	USD1583280	MILAN	02-U\$S	0,00
CITI BANK N.A.	1092-0388	NEW YORK	02-U\$S	0,00
DE LA NACION ARGENTINA (OVER NEW YORK)	0029251000	GRAN CAYMAN	02-U\$S	0,00
BANCO DI NAPOLI	002253-USD-5240	NEW YORK	02-U\$S	0,00
SWISS BANK CORPORATION (OVERNIGHT)	101-WA-351970-000/OVER	NEW YORK	02-U\$S	0,00
CREDIT COMMERCIAL DE FRANCE	020-3429120	PARIS	04-FS.FS.	0,00
CREDIT LYONNAIS	09100-093165U	PARIS	04-FS.FS.	0,00
UNION BANK OF SWITZERLAND	70.152.05V	ZURICH	05-FS. SS.	0,00
BANK BRUSSELS LAMBERT	301-0170465-20-001	BRUSELAS	06-FS. BS.	0,00
GENERAL BANK N.V.	1161316001	BRUSELAS	06-FS. BS.	0,00
BANCA COMMERCIALE ITALIANA	954294-01-32	MILAN	07- L. IT.	0,00
CREDITO ITALIANO SPA	02008.01719.83220.00	MILAN	07- L. IT.	0,00
BANCA NAZIONALE DEL LAVORO	255710	ROMA	07- L. IT.	0,00
SAKURA BANK	9605224	TOKYO	19- YEN	0,00
THE BANK OF TOKYO LTD.	653-0406112	TOKYO	19- YEN	0,00
THE TOKAI BANK LTD.	615-143701	TOKYO	19- YEN	0,00
GENERALE DE BANQUE	291-1161316-32	BRUSELAS	90- ECU	0,00


EMPRESA: Patrimonio en Liquidación  
BANCO NACIONAL DE DESARROLLO

PERIODO: 01/07/99 al 31/12/99



**CAJA CHICA**

Mes	Concepto	Saldo Inicial	Débitos	Créditos	Saldo Final
JULIO	Saldo al inicio	3,000.00			
	<b>Total del Mes</b>	3,000.00	0.00	0.00	3,000.00
AGOSTO	Saldo al inicio	3,000.00			
	Transferencia de Bco Nacion		2,509.09		
	Bienes y Servicios			2,509.09	
	<b>Total del Mes</b>	3,000.00	2,509.09	2,509.09	3,000.00
SEPTIEMBRE	Saldo al inicio	3,000.00			
	Transferencia de Bco Nación		2,215.31		
	Bienes y Servicios			2,215.31	
	<b>Total del Mes</b>	3,000.00	2,215.31	2,215.31	3,000.00
OCTUBRE	Saldo al inicio	3,000.00			
	Transferencia de Bco Nación		5,549.49		
	Bienes y Servicios			5,549.49	
	<b>Total del Mes</b>	3,000.00	5,549.49	5,549.49	3,000.00
NOVIEMBRE	Saldo al inicio	3,000.00			
	Transferencia de Bco Nación		2,692.70		
	Bienes y Servicios			2,692.70	
	<b>Total del Mes</b>	3,000.00	2,692.70	2,692.70	3,000.00
DICIEMBRE	Saldo al inicio	3,000.00			
	Transferencia de Bco Nación		4,393.19		
	Bienes y Servicios			4,393.19	
	<b>Total del Mes</b>	3,000.00	4,393.19	4,393.19	3,000.00
<b>Totales del Semestre</b>		3,000.00	17,359.78	17,359.78	3,000.00





EMPRESA: Patrimonio en Liquidación  
BANCO NACIONAL DE DESARROLLO

RENDICION DE CUENTAS  
PERIODO: 01/07/99 al 31/12/99

BANCO: Banco de la Nación Argentina - Cta.Cte. N° 1124/38

Mes	Concepto	Saldo Inicial	Débitos	Créditos	Saldo Final	
JULIO	Saldo al inicio	1.308.968,39				
	Ingresos de Operación		1.326.348,33			
	Rentas de la Propiedad					
	Otros Ingresos					
	Impuestos Retenidos		81.532,07			
	Recupero de Inv. Financieras					
	Transferencias de otros Bancos		1.270.000,00			
	Transferencias al Sector Publico			2.430.000,00		
	Remuneraciones			200.825,07		
	Bienes y Servicios			225.644,00		
	Impuestos Directos				68.000,00	
	Otras Perdidas				152.776,13	
	Depósito de Impuestos Retenidos					
	Inversiones Financieras					
Transferencias a otros Bancos						
Total del Mes		1.308.968,39	2.677.880,40	3.077.245,20	909.603,59	
AGOSTO	Saldo al inicio	909.603,59				
	Ingresos de Operación		1.413.382,49			
	Impuestos Retenidos		70.946,00			
	Realización de Inv. Financieras		1.623,16			
	Transferencias de otros Bancos		1.200.000,00			
	Remuneraciones			112.624,56		
	Bienes y Servicios			177.232,53		
	Depósito de Impuestos Retenidos			81.532,07		
	Transferencias a Caja			2.509,09		
	Transferencias al S.Público			2.000.000,00		
	Total del Mes		909.603,59	2.685.951,65	2.373.898,25	1.221.656,99
	SEPT.	Saldo al inicio	1.221.656,99			
		Ingresos de Operación		1.666.588,75		
		Rentas de la Propiedad				
Otros Ingresos			71,00			
Impuestos Retenidos			67.320,76			
Realización de Inv. Financieras			68.000,00			
Transferencias de otros Bancos						
Remuneraciones				98.606,58		
Bienes y Servicios				219.148,71		
Impuestos Directos					21.021,33	
Otras Egresos					70.946,00	
Depósito de Impuestos Retenidos					117.000,00	
Embargos					2.215,31	
Transferencias a otros Bancos					1.500.000,00	
Transferencias al S. Público Empres.						
Cuentas a Pagar de Ej. 1999						
Total del Mes			1.221.656,99	1.801.980,51	2.028.937,93	994.699,57

ES COPIA

LIC. RECTOR MARIO MESQUITA  
OBRAS SANITARIAS DE LA NACION S.A.  
AUDITOR MARIANO

ES GABRIELA



EMPRESA: Patrimonio en Liquidación  
BANCO NACIONAL DE DESARROLLO

RENDICION DE CUENTAS  
PERIODO: 01/07/99 al 31/12/99

BANCO: Banco de la Nación Argentina - Cta.Cte. N° 1124/38

Mes	Concepto	Saldo Inicial	Débitos	Créditos	Saldo Final	
OCTUBRE	Saldo al inicio	994.699,57				
	Ingresos de Operación		2.983.281,80			
	Rentas de la Propiedad					
	Otros Ingresos					
	Impuestos Retenidos		187.393,13			
	Recupero de Inv. Financieras					
	Transferencias de otros Bancos		1.700.000,00			
	Remuneraciones			104.166,91		
	Bienes y Servicios			185.164,50		
	Impuestos Directos					
	Otros Egresos			5.996,00		
	Depósito de Impuestos Retenidos			67.320,76		
	Inversiones Financieras					
	Transferencias a otros Bancos			1.505.549,49		
Transferencias al S. Público Empres.			1.370.000,00			
I.V.A. Crédito Fiscal						
Total del Mes		994.699,57	4.870.674,93	3.238.197,66	2.627.176,84	
NOV.	Saldo al inicio	2.627.176,84				
	Ingresos de Operación		1.005.553,02			
	Impuestos Retenidos		50.511,47			
	Recupero de Inv. Financieras		117.000,00			
	Transferencias de otros Bancos					
	Remuneraciones			97.422,90		
	Bienes y Servicios			187.651,42		
	Impuestos Directos			2.439,05		
	Otros Egresos			15.280,27		
	Depósito de Impuestos Retenidos			187.393,13		
	Inversiones Financieras			0,00		
	Transferencias a otros Bancos			2.692,70		
	Transferencias al Sector Público			0,00		
	Total del Mes		2.627.176,84	1.173.064,49	492.879,47	3.307.361,86
DICIEMBRE	Saldo al inicio	3.307.361,86				
	Ingresos de Operación		756.094,71			
	Impuestos Retenidos		110.452,34			
	Venta de Activos de Capital		52.931,71			
	Remuneraciones			78.107,00		
	Bienes y Servicios			177.661,94		
	Depósito de Impuestos Retenidos			50.511,47		
	Transferencias a otros Bancos			4.393,19		
	Transferencias al Sector Público			1.000.000,00		
	Pago Ctas. Ejercicios Anteriores					
	Total del Mes		3.307.361,86	919.478,76	1.310.673,60	2.916.167,02
	Totales del Semestre		1.308.968,39	14.129.030,74	12.521.832,11	2.916.167,02

Lic. PECTOR MARCO MESQUIDA  
OBRAS SANITARIAS DE LA NACION S.A.  
AUDITOR INTERNO

ES COPIA

PEREZ GABRIELA

# BANCO DE LA NACION ARGENTINA

CUIT NRO. 30-50001091-2 IVA RESPONSABLE INSCRIPTO

BANADE PATRIM EN LIQUID

25 DE MAYO 179 1

1002CAP.FED.

CUIT NRO.: 30500011218 RESPONSABLE INSCRIPTO

CUENTA CORRIENTE	MONEDA	HOJA
1.124/38	PESOS	
SUCURSAL	CC. OFICIALES	
EMISION DEL	30/12/1999	



MOVIMIENTO DE LA CUENTA CORRIENTE ENTRE LAS FECHAS REGISTRADAS EN LA COLUMNA RESPECTIVA

FECHA	DESCRIPCION	COMPROB.	DEBITO	CREDITO	SALDO
	SALDO ANTERIOR				2.817.041,57
30/12/1999	48 HS. BANCOS	7224517		30.855,59	2.847.897,16
30/12/1999	24 HS. AGENCIA	14018862	193,60		2.847.703,56
30/12/1999	24 HS. AGENCIA	14018861	140,00		2.847.563,56
30/12/1999	VARIOS	49356	52.705,53		2.794.858,03
30/12/1999	VARIOS	49357	5.758,06		2.789.099,97
0/12/1999	VARIOS	49358	16.626,00		2.772.473,97
30/12/1999	VARIOS	49359	138.550,00		2.633.923,97
30/12/1999	VARIOS	49360	234,70		2.633.689,27
30/12/1999	CREDITOS VARIOS	49363		16.626,00	2.650.315,27
30/12/1999	CREDITOS VARIOS	49364		64.342,18	2.714.657,45
30/12/1999	CREDITOS VARIOS	49365		138.550,00	2.853.207,45

"SI LOS CHEQUES DE SU ACTUAL CHEQUERA CUENTAN CON LOS DOS PRIMEROS DIGITOS DEL AÑO PREIMPRESOS LE COMUNICAMOS QUE PARA LIBRAR LOS MISMOS CON FECHA DEL AÑO PROXIMO DEBERA TACHAR EL 19 Y ESCRIBIR A CONTINUACION 2000"

ESTIMAREMOS SE NOS FORMULE POR ESCRITO LAS OBSERVACIONES A QUE HUBIERE LUGAR, DENTRO DE LOS 60 (SESENTA) DIAS. EN SU DEFECTO SE TENDRA POR CONFORME EL MOVIMIENTO Y EL SALDO RESULTANTE (CIRCULAR OPASI-2 DEL B.C.R.A.).  
 LA NACION RESPONDE DE LOS DEPOSITOS Y OPERACIONES QUE REALICE EL BANCO (ART.2-DE LA CARTA ORGANICA).  
 POR RAZONES OPERATIVAS, EL SALDO DEL PRESENTE EXTRACTO QUEDA SUJETO A REAJUSTE, YA QUE PUEDEN ENCONTRARSE ACREDITADAS OPERACIONES AUN NO CONFORMADAS.



EMPRESA: Patrimonio en Liquidación  
BANCO NACIONAL DE DESARROLLO

RENDICION DE CUENTAS  
Periodo: 01/07/99 al 31/12/99



BANCO: Banco de la Nación Argentina - Cta. Recaud. N° 1996/54

Mes	Concepto	Saldo Inicial	Débitos	Créditos	Saldo Final
Julio	Saldo al inicio	194,067.33			
	Ingresos de Operación		31,688.00		
	Otros Ingresos		5,714.00		
	Transferencias al Sector Público			200,000.00	
	<b>Total del Mes</b>	194,067.33	37,402.00	200,000.00	31,469.33
Agosto	Saldo al inicio	31,469.33			
	Ingresos de Operación		7,135.00		
	<b>Total del Mes</b>	31,469.33	7,135.00	0.00	38,604.33
Septiem.	Saldo al inicio	38,604.33			
	Ingresos de Operación		3,347.00		
	<b>Total del Mes</b>	38,604.33	3,347.00	0.00	41,951.33
Ocupre	Saldo al inicio	41,951.33			
	Ingresos de Operación		285,521.00		
	<b>Total del Mes</b>	41,951.33	285,521.00	0.00	327,472.33
Nov.	Saldo al inicio	327,472.33			
	Ingresos de Operación		18,333.00		
	<b>Total del Mes</b>	327,472.33	18,333.00	0.00	345,805.33
Diciembre	Saldo al inicio	345,805.33			
	Ingresos de Operación		48,190.23		
	<b>Total del Mes</b>	345,805.33	48,190.23	0.00	393,995.56
<b>Totales del Semestre</b>		194,067.33	399,928.23	200,000.00	393,995.56

*Perez Gabriel*  
GABRIEL PEREZ

*Fernando S. Marin*  
FERNANDO S. MARIN

*Lic. Hector Mario Mesquida*  
LIC. HECTOR MARIO MESQUIDA  
OBRAS SANITARIAS DE LA NACION (S.A.)  
AUDITOR INTERNO (S)

ES COPIA

PEREZ GABRIEL

MADE PATRIN EN LIQUID RECAUD  
 5 DE MAYO 179  
 1036 CAPITAL  
 CUIT NRO.: 30500011218 RESPONSABLE INSCRIPTO

CUENTA CORRIENTE	MONEDA	HOJA
1.900/64	PESOS	2384
SUCURSAL	CC. OFICIALES	
EMISION DEL	30/12/1999	



Movimiento de la cuenta corriente entre las fechas registradas en la columna respectiva

FECHA	DESCRIPCION	COMPROB	DEBITO	CREDITO	SALDO
	SALDO ANTERIOR				393.995,56

SI LOS CHEQUES DE SU ACTUAL CHEQUERA CUENTAN CON LOS DOS PRIMEROS DIGITOS DEL AÑO PREIMPRESOS LE COMUNICAMOS  
 E PARA LIBRAR LOS MISMOS CON FECHA DEL AÑO PROXIMO DEBERA TACHAR EL 19 Y ESCRIBIR A CONTINUACION 2000"

SI TIENEN ALGUNAS OBSERVACIONES SE NOS FORMULE POR ESCRITO LAS OBSERVACIONES A QUE HUBIERE LUGAR, DENTRO DE LOS 60 (SESENTA) DIAS. EN SU  
 RESPECTO SE TENDRA POR CONFORME EL MOVIMIENTO Y EL SALDO RESULTANTE (CIRCULAR OPASI-2 DEL B.C.R.A.).

EL BANCO (ART.2-DE LA CARTA ORGANICA) RESPONDE DE LOS DEPOSITOS Y OPERACIONES QUE REALICE EL BANCO (ART.2-DE LA CARTA ORGANICA).

POR RAZONES OPERATIVAS, EL SALDO DEL PRESENTE EXTRACTO QUEDA SUJETO A REAJUSTE, YA QUE PUEDEN ENCONTRARSE  
 OPERACIONES AUN NO CONFORMADAS.

EMPRESA: Patrimonio en Liquidación  
BANCO NACIONAL DE DESARROLLO


RENDICION DE CUENTAS  
Periodo: 01/07/99 al 31/12/99



BANCO: Banco de la Ciudad de Buenos Aires - Cta.Cta. N° 016000205/6

Mes	Concepto	Saldo Inicial	Débitos	Créditos	Saldo Final
Julio	Saldo al inicio	270,113.00			
	Ingresos de Operación		1,566.32		
	Transferencias a otros Bancos			270,000.00	
	<b>Total del Mes</b>	270,113.00	1,566.32	270,000.00	1,679.32
Agosto	Saldo al inicio	1,679.32			
	Ingresos de Operación		37,052.00		
	Transferencias a otros Bancos			38,000.00	
	<b>Total del Mes</b>	1,679.32	37,052.00	38,000.00	731.32
Septiembre	Saldo al inicio	731.32			
	<b>Total del Mes</b>	731.32	0.00	0.00	731.32
Octubre	Saldo al inicio	731.32			
	Ingresos de Operación		76,985.00		
	<b>Total del Mes</b>	731.32	76,985.00	0.00	77,716.32
Nov.	Saldo al inicio	77,716.32			
	Ingresos de Operación		2,541.67		
	Bienes y Servicios			90.00	
	<b>Total del Mes</b>	77,716.32	2,541.67	90.00	80,167.99
Diciembre	Saldo al inicio	80,167.99			
	<b>Total del Mes</b>	80,167.99	0.00	0.00	80,167.99
<b>Totales del Semestre</b>		270,113.00	118,144.99	308,090.00	80,167.99

  
Cdr. RAMIRO VERA  
ASESOR

  
HECTOR MARIO MESQUIDA  
AUDITOR INTERNO

  
Lic. HECTOR MARIO MESQUIDA  
OBRAS SANITARIAS DE LA NACION (S.)  
AUDITOR INTERNO (I)

SUCURSAL	
5 TRIBUNALES	
CUENTA NRO.:	HOJA
TIPO CTA 01 0000206/8	756

CO NACIONAL DE DESARROLLO  
INTICINCO DE MAY000145 03 36  
CAPITAL FEDERAL 1002

13 15 2000

CBU 02900056 0000000020682 CUENTAS CORRIENTES

FECHA	CONCEPTO	SECTOR DE DEBITOS AUTOMATICOS	SALDO	DETALLE DE DEBITOS AUTOMATICOS
DIC-1999 29	SALDO ANTERIOR		80167,99	
<b>SALDO AL 30/12/1999</b>			<b>80167,99</b>	



Nos es grato detallar el movimiento de su apreciable cuenta con este Banco. Se presume conformidad con el movimiento registrado en el banco si dentro de los sesenta días de vencido el respectivo periodo no se formulara reclamo o no se reclamara la entrega del extracto por no haberlo recibido. En caso de que el mismo le mereciera algún reparo, le agradeceremos dirigirse por escrito a nuestra Auditoría General, Casilla de Correo Central Nro. 1090, Buenos Aires. Conserve este extracto ante reclamos que pudieran efectuar los Entes adheridos al Sistema de Débito Automático en Cuenta.

EN LOS FORMULARIOS DE CHEQUES QUE CONTENGAN IMPRESO EL AÑO 19... A PARTIR DEL AÑO 2000, DEBERA TACHARSE EL 19... Y COLOCARSE EN FORMA MANUAL A CONTINUACION EL 2000


Los depósitos se encuentran regidos por el artículo 49 inc. d) y el ley 21526, según reforma ley 24144, gozando del privilegio especial allí establecido, no rindiendo para depósitos en dólares el carácter de depósito en moneda extranjera cuando con la garantía de \$30.000. En las operaciones a nombre de dos o más personas, la garantía se prorrateará entre sus titulares. En ningún caso, el total de garantía por persona podrá exceder de \$30.000, cualquiera sea el número de cuentas y depósitos. Ley 24485, Decreto 540/95 y Com. "A" 2337 y sus modificatorios y complementarios. Se encuentran excluidos los depósitos a tasas superiores a la de referencia y los que hayan contado con incentivos o estímulos especiales adicionales a la tasa de interés. Además cuentan con la garantía adicional del G.C.B.A. por la totalidad de los depósitos. Decreto ley Nro. 3372/83. Los depósitos a plazo fijo que se transfieran por vía de endoso contarán con la garantía mencionada en último término.

BANCO: Banco de la Provincia de Buenos Aires - Cta. Cte. N° 5384



Mes	Concepto	Saldo Inicial	Débitos	Créditos	Saldo Final
Julio	Saldo al inicio	0.00			
	<b>Total del Mes</b>	0.00	0.00	0.00	0.00
Agosto	Saldo al inicio	0.00			
	Ingresos de Operación		126,956.00		
	Transferencias de otros Bancos		38,000.00		
	Bienes y Servicios			2,508.00	
	<b>Total del Mes</b>	0.00	164,956.00	2,508.00	162,448.00
Septiembre	Saldo al inicio	162,448.00			
	Ingresos de Operación		103,324.00		
	Bienes y Servicios			20.00	
	Otras Ingresos		78,875.00		
	<b>Total del Mes</b>	162,448.00	182,199.00	20.00	344,627.00
Octubre	Saldo al inicio	344,627.00			
	Ingresos de Operación		388,600.00		
	Bienes y Servicios			8.00	
	Transferencias a otros Bancos			500,000.00	
	<b>Total del Mes</b>	344,627.00	388,600.00	500,008.00	233,219.00
Noviembre	Saldo al inicio	233,219.00			
	Ingresos de Operación		362,439.00		
	<b>Total del Mes</b>	233,219.00	362,439.00	0.00	595,658.00
Diciembre	Saldo al inicio	595,658.00			
	Ingresos de Operación		647,396.41		
	Bienes y Servicios			5.00	
	<b>Total del Mes</b>	595,658.00	647,396.41	5.00	1,243,049.41
<b>Totales del Semestre</b>		0.00	1,745,590.41	502,541.00	1,243,049.41

  
Cdr. RAMIRO VERA  
ASESOR

  
HECTOR MARIO MESQUIDA  
CONTADOR INTERNO

  
LIC. HECTOR MARIO MESQUIDA  
OBRAS SANITARIAS DE LA NACION  
CONTADOR INTERNO



SR(CES)  
**BANCO NAC. DE DESARROLLO**  
 25 DE MAYO 179  
 1002 CAP FED

SEMANAL

EMITIDO AL:  
 24/12/99

1000-00 CASA CENTRAL

HOJA N° 23

Nos es muy grato detallar el movimiento de su apreciable cuenta corriente N° 536.4

<b>SALDO ANTERIOR</b>
710.627,39

REFERENCIAS	DEBE	HABER	FECHA	SALDO
D48RPZ 00000002		16.864,45	20.12.99	727.491,84
D48RPZ 00000002		82.115,24	22.12.99	789.607,08
D48RPZ 00000007		453.447,58	22.12.99	1243.054,66
DEBINT 00001229	5,25		23.12.99	1243.049,41

**IMPORTANTE**

ROGAMOS SE NOS FORMULEN POR ESCRITO LAS OBSERVACIONES A QUE MEREZCA LUGAR, DENTRO DE LOS 30 DIAS, EN SU DEFECTO SE TENDRA POR CONFORME (ART.14 DE LA REG. AL DEC. LEY 4776/66)

UTILICE NUESTRA EXTENSA RED DE CAJEROS "BAPRO-LINK"  
 A SU DISPOSICION TAMBIEN SE ENCUENTRA LA RED BANELCO PARA  
 CONSULTAS Y EXTRACCIONES, CON UN COSTO POR OPERACION DE \$ 1,50

SR(ES)

BANCO NAC DE DESARROLLO  
25 DE MAYO 179  
1002 CAP FED

SEMANAL

EMITIDO AL  
07/01/00



1000-00 CASA CENTRAL

HOJA Nº 25

SALDO ANTERIOR

1243.049,41

Nos es muy grato detallar el movimiento de su apreciable cuenta corriente Nº 536.4


REFERENCIAS	DEBE	HABER	FECHA	SALDO
D48RPZ 00000001		74.591,96	07.01.00	1317.641,37

UTILICE NUESTRA EXTENSA RED DE CAJEROS "BAPRO-LINK"  
A SU DISPOSICION TAMBIEN SE ENCUENTRA LA RED BANELCO PARA  
CONSULTAS Y EXTRACCIONES, CON UN COSTO POR OPERACION DE \$ 1.50

IMPO. JTE  
 ROGAMOS SE NOS FORMULEN POR ESCRITO LAS SOLICITUDES A QUE HUBIERE LUGAR, DENTRO DE LOS 30 DIAS.  
 EN SU DEBECCIO SE TENDRA POR LO QUE (ART.14 DE LA REGL. AL DEC.LEY 4774/66)

EMPRESA: Patrimonio en Liquidación  
BANCO NACIONAL DE DESARROLLO

RENDICION DE CUENTAS  
Periodo: 01/07/99 al 31/12/99





BANCO: Banco de la Nación Argentina - Cta. Cte. N° 50000545/96

Moneda: dólares estadounidenses

Mes	Concepto	Saldo Inicial	Débitos	Créditos	Saldo Final
Julio	Saldo al inicio	79.20			
	<b>Total del Mes</b>	79.20	0.00	0.00	79.20
Agosto	Saldo al inicio	79.20			
	Ingresos de Operación		44,473.00		
	<b>Total del Mes</b>	79.20	44,473.00	0.00	44,552.20
Septiembre	Saldo al inicio	44,552.20			
	<b>Total del Mes</b>	44,552.20	0.00	0.00	44,552.20
Octubre	Saldo al inicio	44,552.20			
	<b>Total del Mes</b>	44,552.20	0.00	0.00	44,552.20
Noviembre	Saldo al inicio	44,552.20			
	<b>Total del Mes</b>	44,552.20	0.00	0.00	44,552.20
Diciembre	Saldo al inicio	44,552.20			
	<b>Total del Mes</b>	44,552.20	0.00	0.00	44,552.20
<b>Totales del Semestre</b>		79.20	44,473.00	0.00	44,552.20

  
Cdr. RAMIRO VÉNIZ  
ASESOR

  
FERNANDO B. B. MARIN  
CONTADOR

  
Lic. HECTOR MARIO MESQUIDA  
OBRAS SANITARIAS DE LA NACION S.A.  
AUDITOR INTERNO II



CUENTA CORRIENTE	MONEDA	HOJA
500.045/96	DOLARES	1637
SUCURSAL	CC. OFICIALES	
EMISION DEL	30/12/1999	

MADE PATRIM EN LIQUID MONEDA  
 3 DE MAYO 145  
 1002CAP.FED.  
 CUIT NRO.: 30500011218 RESPONSABLE INSCRIPTO

MOVIMIENTO DE LA CUENTA CORRIENTE ENTRE LAS FECHAS REGISTRADAS EN LA COLUMNA RESPECTIVA

FECHA	DESCRIPCION	COMPROB.	DEBITO	CREDITO	SALDO
	SALDO ANTERIOR				44.552,20



"SI LOS CHEQUES DE SU ACTUAL CHEQUERA CUENTAN CON LOS DOS PRIMEROS DIGITOS DEL AÑO PREIMPRESOS LE COMUNICAMOS QUE PARA LIBRAR LOS MISMOS CON FECHA DEL AÑO PROXIMO DEBERA TACHAR EL 19 Y ESCRIBIR A CONTINUACION 2000"

ESTIMAREMOS SE NOS FORMULE POR ESCRITO LAS OBSERVACIONES A QUE HUBIERE LUGAR, DENTRO DE LOS 60(SESENTA) DIAS. EN SU DEFECTO SE TENDRA POR CONFORME EL MOVIMIENTO Y EL SALDO RESULTANTE (CIRCULAR OPASI-2 DEL B.C.R.A.).

LA NACION RESPONDE DE LOS DEPOSITOS Y OPERACIONES QUE REALICE EL BANCO (ART.2-DE LA CARTA ORGANICA).

POR RAZONES OPERATIVAS, EL SALDO DEL PRESENTE EXTRACTO QUEDA SUJETO A REAJUSTE, YA QUE PUEDEN ENCONTRARSE ACREDITADAS OPERACIONES AUN NO CONFORMADAS.

EMPRESA: Patrimonio en Liquidación  
BANCO NACIONAL DE DESARROLLO

RENDICION DE CUENTAS  
Periodo: 01/07/99 al 31/12/99



BANCO: Banco de la Nación Argentina - Suc. N. York - Cta. Cta. N°

Moneda: Dólares estadounidenses

Mes	Concepto	Saldo Inicial	Débitos	Créditos	Saldo Final
Julio	Saldo al inicio	16,427,873.43			
	Rentas de la Propiedad		82,231.00		
	Transferencias a otros Bancos			1,000,000.00	
	Bienes y Servicios			65.00	
	<b>Total del Mes</b>	16,427,873.43	82,231.00	1,000,065.00	15,510,039.43
Agosto	Saldo al inicio	15,510,039.43			
	Transferencias a otros Bancos		80,000.00		
	Rentas de la Propiedad		390,095.00		
	Transferencias a otros Bancos			1,200,000.00	
	<b>Total del Mes</b>	15,510,039.43	470,095.00	1,200,000.00	14,780,134.43
Septem.	Saldo al inicio	14,780,134.43			
	Ingresos de Operación		1,594,080.00		
	Rentas de la Propiedad		116,912.07		
	Transferencias de otros Bancos		72,136.39		
	Bienes y Servicios			50.00	
	Transferencias al Sector Público			9,500,000.00	
	<b>Total del Mes</b>	14,780,134.43	1,783,128.46	9,500,050.00	7,063,212.89
Octubre	Saldo al inicio	7,063,212.89			
	Otros Trans Recibidas		1,500,000.00		
	Transferencias a otros Bancos			1,200,000.00	
	<b>Total del Mes</b>	7,063,212.89	1,500,000.00	1,200,000.00	7,363,212.89
Nov.	Saldo al inicio	7,363,212.89			
	Rentas de la Propiedad		27,267.16		
	Transferencias de otros Bancos		420,000.00		
	Bienes y Servicios			50.00	
	<b>Total del Mes</b>	7,363,212.89	447,267.16	50.00	7,810,430.05
Diciembre	Saldo al inicio	7,810,430.05			
	Ingresos de Operación		6,176.07		
	Rentas de la Propiedad		70,160.26		
	Transferencias de otros Bancos		52,736.00		
	Bienes y Servicios			1,092.00	
	<b>Total del Mes</b>	7,810,430.05	129,072.33	1,092.00	7,938,410.38
<b>Totales del Semestre</b>		16,427,873.43	4,411,793.95	12,901,257.00	7,938,410.38

*Ramiro Vera*  
Cdr. RAMIRO VERA  
ASESOR

*Hector Mario Mesquida*  
DR. HECTOR MARIO MESQUIDA  
AUDITOR INTERNO

DR. HECTOR MARIO MESQUIDA  
OBRAS SANITARIAS DE LA NACION (S.S.N.)  
AUDITOR INTERNO

ACCOUNT NUMBER: 00902501008

**BANCO DE LA NACION ARGENTINA**  
299 PARK AVE - 2ND FLOOR  
NEW YORK NY 10171

STATEMENT PERIOD:  
FROM 31 DEC 99 TO 05 JAN 00

ACCOUNT NAME: BANCO NACIONAL DE DESARROLLO

CURRENCY: DOLLAR-UNITED STATES

STATEMENT OF ACCOUNT

DEMAND DEPOSIT ACCOUNT STATEMENT

BANCO NACIONAL DE DESARROLLO  
MAIL 25 DE MAYO 179  
TO: 1002 BUENOS AIRES  
ARGENTINA  
CTDOR. FEITO



POSTING DATE	VALUE DATE	TRAN TYPE	DESCRIPTION	DEBITS	CREDITS	BOOK BALANCE	AVAILABLE BALANCE
			OPENING BALANCE	30 DEC 99		0.00	0.00
30DEC	30DEC99	75	902501 FUNDS TRANSFER	7,902,968.87		0.00	0.00
30DEC	30DEC99	75	902501 FUNDS TRANSFER		7,902,968.87	0.00	0.00
31DEC	31DEC99	75	902501 FUNDS TRANSFER	7,902,968.87			
31DEC	31DEC99	75	902501 FUNDS TRANSFER		7,902,968.87		
31DEC	01JAN00	72	CREDIT INTEREST CAP01/01/00I002902501000		35,449.51	35,449.51CR	0.00
	01JAN00		VALUE DATE UPDATE		35,449.51	35,449.51CR	35,449.51CR
03JAN	03JAN00	75	902501 FUNDS TRANSFER	7,938,968.19		7,902,968.3700	7,902,950.8700
03JAN	03JAN00	76	000033;010300562473 :BEN=007501548917 DGB=BROMITRF750 ROMA, ITALY		557.81		
03JAN	03JAN00	75	902501 FUNDS TRANSFER		7,902,968.87	0.00	0.00
04JAN	04JAN00	75	902501 FUNDS TRANSFER	7,938,968.19		0.00	0.00
04JAN	04JAN00	75	902501 FUNDS TRANSFER		7,938,968.19	0.00	0.00
05JAN	05JAN00	75	902501 FUNDS TRANSFER	7,938,968.19		0.00	0.00
05JAN	05JAN00	75	902501 FUNDS TRANSFER		7,938,968.19	0.00	0.00
				CLOSING BALANCE		0.00	0.00

CHECKS

DEBIT ITEMS

TOTAL

CREDIT ITEMS

TOTAL

PLEASE SEE REVERSE SIDE





**BANCO DE LA NACION ARGENTINA**

**NEW YORK BRANCH**

**FUNDS TRANSFER NOTIFICATION**

**DATE: 12/01/99**

WE HAVE CREDITED YOUR ACCOUNT 000902501008  
FOR THE AMOUNT OF 50,588.94 USD

RECEIVED FROM : BANKERS TRUST CO  
NEW YORK NY 10015

ORIGINATED BY : BANCO NACIONAL DE DESARROLLO

ORIGINATOR BANK: BRONITRF750

OUR REFERENCE : 120199378658

RELATED REF : 007501437443

STATUS : QUALIFIED

TYPE: CHIPS

SSN : 0145935

SEQ : 000036

BBK : \*

BNF : \*

OBI :

BANCO NACIONAL DE DESARROLLO  
25 DE MAYO 179  
1002 BUENOS AIRES  
ARGENTINA  
CTOUR. FEITO

ADVICE METHOD :

BBI : /REC/CLOSURE ITL ACCT N.243314 OUR  
//REF 750D1C7591PP

IBK = Intermediary Bank

BBK = Beneficiary Bank

BNF = Beneficiary

OBI = Originator to Bank Info

BBI = Bank to Bank Info

ELECTRONICALLY PROCESSED. NO SIGNATURE NEEDED.

TICKET - 2



EMPRESA: Patrimonio en Liquidación  
BANCO NACIONAL DE DESARROLLO

RENDICION DE CUENTAS  
Periodo: 01/07/99 al 31/12/99



BANCO: Swiss Bank Corp. N. York - Cta.Cte. N° 101-WA-351970-000

Moneda: dólares estadounidenses

Mes	Concepto	Saldo Inicial	Débitos	Créditos	Saldo Final
Julio	Saldo al inicio	83.347,00			
	Bienes y Servicios			690,00	
	<b>Total del Mes</b>	83.347,00	0,00	690,00	82.657,00
Agosto	Saldo al inicio	82.657,00			
	Transferencias a otros Bancos			80.000,00	
	Bienes y Servicios			717,00	
<b>Total del Mes</b>	82.657,00	0,00	80.717,00	1.940,00	
Septiem.	Saldo al inicio	1.940,00			
	Bienes y Servicios			860,00	
	<b>Total del Mes</b>	1.940,00	0,00	860,00	1.080,00
Octubre	Saldo al inicio	1.080,00			
	Ingresos de Operación		338.401,07		
	Bienes y Servicios			1.011,00	
	Venta de Activos de Capital		89.581,00		
<b>Total del Mes</b>	1.080,00	427.982,07	1.011,00	428.051,07	
Nov.	Saldo al inicio	428.051,07			
	Transferencias a otros Bancos			420.000,00	
	<b>Total del Mes</b>	428.051,07	0,00	420.000,00	8.051,07
Diciembre	Saldo al inicio	8.051,07			
	Bienes y Servicios			1.368,00	
	<b>Total del Mes</b>	8.051,07	0,00	1.368,00	6.683,07
<b>Totales del Semestre</b>		83.347,00	427.982,07	504.646,00	6.683,07

*Ramiro Vera*  
Cdr. RAMIRO VERA  
ASESOR

*Hector Maric Masquida*  
LIC. HECTOR MARIC MASQUIDA  
AUDITOR INTERNO

Lic. HECTOR MARIC MASQUIDA  
OBRAS SANITARIAS DE LA NACION  
AUDITOR INTERNO

DAILY ACCOUNT ACTIVITY 00000  
 WA-351,370.000  
 CURR: USD  
 STATEMENT PERIOD: 01-JAN-00-03-JAN-00  
 BALANCE AS OF: 03-JAN-00 PAGE: 1  
 OPENING BOOK BALANCE: USD 7,756.46 CR  
 OPENING AVAILABLE BALANCE: USD 7,756.46 CR  
 CLOSING BOOK BALANCE: USD 6,683.07 CR  
 CLOSING AVAILABLE BALANCE: USD 6,683.07 CR



ENCL: DATE: 03-JAN-00

AMOUNT: 1,073.39 DR

DEBIT:

USD 300.00 SBC REF.: 000000  
 VALUE DATE: 03-JAN-00 TRANS CODE: B  
 ELEC REG CHARGES 9212  
 AGENCY SERVICE

USD 773.39 SBC REF.: 351370  
 VALUE DATE: 03-JAN-00 TRANS CODE: FD  
 TRANS MSC

END OF TELE MESSAGE. TOTAL PAGES SENT: 1

UNID

#

RETRANSMISSION OF  
 007431 MDP 6

\* Deciphered remote \*  
 F = 01-04/01/2000:04/01. TCRK =00/03/48, CTX =000060, CFX =001263

++ MR encendida ++  
 #

RETRANSMISSION OF  
 00570 MHESTC I  
 AMPR 1411 B. BANCO DI NAPOLI C.E.C: PLS DO NOT INTERRUPT

EMPRESA: Patrimonio en Liquidación  
BANCO NACIONAL DE DESARROLLO

RENDICION DE CUENTAS  
Período: 01/07/99 al 31/12/99



BANCO: U.B. of Switzerland - Zurich - Cta.Cta. N° 7815205v

Moneda: francos suizos

Mes	Concepto	Saldo Inicial	Débitos	Créditos	Saldo Final
Julio	Saldo al inicio	3,806.96			
	<b>Total del Mes</b>	3,806.96	0.00	0.00	3,806.96
Agosto	Saldo al inicio	3,806.96			
	<b>Total del Mes</b>	3,806.96	0.00	0.00	3,806.96
Septiembre	Saldo al inicio	3,806.96			
	<b>Total del Mes</b>	3,806.96	0.00	0.00	3,806.96
Octubre	Saldo al inicio	3,806.96			
	<b>Total del Mes</b>	3,806.96	0.00	0.00	3,806.96
Noviembre	Saldo al inicio	3,806.96			
	<b>Total del Mes</b>	3,806.96	0.00	0.00	3,806.96
Diciembre	Saldo al inicio	3,806.96			
	Bienes y Servicios			1,658.96	
	Transferencias a otros Bancos			2,148.00	
	<b>Total del Mes</b>	3,806.96	0.00	3,806.96	0.00
<b>Totales del Semestre</b>		3,806.96	0.00	3,806.96	0.00

*[Handwritten signature]*  
Cdr. **RODRIGO VERA**  
ASESOR

*[Handwritten signature]*  
**HECTOR MARIO MESQUIDA**  
AUDITOR INTERNO

*[Handwritten signature]*  
Lic. **HECTOR MARIO MESQUIDA**  
OBRAS SANITARIAS DE LA NACION (S.A.)  
AUDITOR INTERNO (I)



8098 ZUERICH, 08.11.1999  
(01) 234 11 11

BANCO NAC. DE DESARROLLO  
APT. DE CORREOS 4096  
1002 BUENOS AIRES  
ARGENTINE

ACCOUNT CLOSING AS OF 08.11.1999

FIXE DAY 08.11.1999  
CHTG-R3G

CURRENT SFR

ACCOUNT NUMB. 230-70.152.05 V

STATEMENT NO. 1 PAGE 2

DATE	BALANCE	BALANCE	RATE	INTEREST	*	NUMBERS	DEBIT	CREDIT
31.10.1999	3 341.60C	3 341.60C			1	33C		
01.11.1999	3 341.60C	3 341.60C			1	33C		
02.11.1999	3 341.60C	3 341.60C			1	33C		
03.11.1999	3 341.60C	3 341.60C			1	33C		
04.11.1999	3 341.60C	3 341.60C			1	33C		
05.11.1999	3 341.60C	3 341.60C			1	33C		
06.11.1999	3 341.60C	3 341.60C			1	33C		
07.11.1999	3 341.60C	3 341.60C			1	33C		
08.11.1999	3 341.60C	3 341.60C			1	33C		

C=IN YOUR FAVOUR  
D=IN OUR FAVOUR



7001000014

19991109000104412143E96878738384887370805001540000

12

UBS SA UBS AG





EMPRESA: Patrimonio en Liquidación  
BANCO NACIONAL DE DESARROLLO

RENDICION DE CUENTAS  
Período: 01/07/99 al 31/12/99

BANCO: Banco di Roma - Cta. Cta. N° 74 500

Moneda: liras Itl

Mes	Concepto	Saldo Inicial	Débitos	Créditos	Saldo Final
Julio	Saldo al inicio	51,610.81			
	<b>Total del Mes</b>	51,610.81	0.00	0.00	51,610.81
Agosto	Saldo al inicio	51,610.81			
	<b>Total del Mes</b>	51,610.81	0.00	0.00	51,610.81
Septiembre	Saldo al inicio	51,610.81			
	<b>Total del Mes</b>	51,610.81	0.00	0.00	51,610.81
Octubre	Saldo al inicio	51,610.81			
	<b>Total del Mes</b>	51,610.81	0.00	0.00	51,610.81
Noviembre	Saldo al inicio	51,610.81			
	<b>Total del Mes</b>	51,610.81	0.00	0.00	51,610.81
Diciembre	Saldo al inicio	51,610.81			
	Rentas de la Propiedad		557.87		
	Otros Egresos			1,021.87	
	Transferencias a otros Bancos			50,589.00	
	<b>Total del Mes</b>	51,610.81	557.87	51,610.87	557.81
<b>Totales del Semestre</b>		51,610.81	557.87	51,610.87	557.81

*[Handwritten Signature]*  
Cdr. RAMIRO VERA  
ASESOR

*[Handwritten Signature]*  
HECTOR MARIC MESSQUIDA  
AUDITOR INTERNO

Lic. HECTOR MARIC MESSQUIDA  
OBRAS SANITARIAS DE LA NACION (S.A.)  
AUDITOR INTERNO (I)

ES COPIA

PÉREZ GABRIELA



EMPRESA: Patrimonio en Liquidación  
BANCO NACIONAL DE DESARROLLO

RENDICION DE CUENTAS  
Período: 01/07/99 al 31/12/99



BANCO: Banco de Napoli - Cta. Cta. N° 868-00267

Moneda: liras itl

Mes	Concepto	Saldo Inicial	Débitos	Créditos	Saldo Final
Julio	Saldo al inicio	34,422.20			
	<b>Total del Mes</b>	34,422.20	0.00	0.00	34,422.20
Agosto	Saldo al inicio	34,422.20			
	<b>Total del Mes</b>	34,422.20	0.00	0.00	34,422.20
Septiem.	Saldo al inicio	34,422.20			
	<b>Total del Mes</b>	34,422.20	0.00	0.00	34,422.20
Octubre	Saldo al inicio	34,422.20			
	<b>Total del Mes</b>	34,422.20	0.00	0.00	34,422.20
Nov.	Saldo al inicio	34,422.20			
	<b>Total del Mes</b>	34,422.20	0.00	0.00	34,422.20
Diciembre	Saldo al inicio	34,422.20			
	Rentas de la Propiedad Bienes y Servicios		870.32	970.33	
	<b>Total del Mes</b>	34,422.20	870.32	970.33	34,322.19
<b>Totales del Semestre</b>		<b>34,422.20</b>	<b>870.32</b>	<b>970.33</b>	<b>34,322.19</b>

*Ramiro Vera*  
Cdor. RAMIRO VERA  
ASESOR

*[Signature]*  
HECTOR MARIQ MESQUIDA

L.C. HECTOR MARIQ MESQUIDA  
OBRAS SANITARIAS DE LA NACION (s.l.)  
AUDITOR INTERNO (I)

DATE	OUR REF. - YOUR REF.	DETAILS	VALUE	
16/01/99	92318922050	INTERESTS/CHARGES	31/12/98	
		PREVIOUS BALANCE		61.443.037
				3.020.454

**BANCO NACIONAL DE DESARROLLO**  
 DIVISION MENSAJE EXHIBIDA  
 Y ALTA  
 23  
 SECTOR RECEPCION DE CUESTIONES



SALDO A VS BALANCE AT YEAR **CR 64.703.391** TOTAL TOTAL **0 64.703.391**

TASSI RATES OF INTEREST DE CORRENZA EFFECTIVE FROM NUMERI REG AND RACK PRODUCTS INTERESSI ACCUMULATI INTERESTS ACCRUED

RITENUTA FISCALE WITHHOLDING TAX INDEBITI SINE LIRA CREDITI NET INTERESTS

N.RO OPERAZIONI N. OF OPERATIONS

SPESI CONTO CHARGES

DEBITI IN LIRA		
CAMBIO DEL		LIRE
IMPORTO IN LIT VS		
CHE ANDIAMO A REGISTRARE NET VS. C.C. IN LIRE		VALUTA
	FILIALE	CAT. NUMERO

REGISTRARE PERANTO A VS. LE SEGUIENTI COMPETENZE

WE SHALL THEREFORE YOUR ACCOUNT WITH THE FOLLOWING AMOUNT

VALUTA VALUE

I NOSTRI RAPPORTI SONO REGOLATI DALLE FORME CHE DISCIPLINANO I CONTI CORRENTI E I SERVIZI CONNESSI DA NOI ACCETTATE AL FATTO DELL'APERTURA DEL CONTO

OUR ACCOUNT RELATIONSHIP IS GOVERNED BY RULES REGULATING CURRENT ACCOUNTS AND SERVICES HERETO RELATING, ACCEPTED BY YOU AT THE OPENING OF THE ACCOUNT

**BANCO DI NAPOLI**  
 [Signature]

**BANCO NACIONAL DE DESARROLLO**  
 25 DE MAYO 145 P.O. 4096  
 BUENOS AIRES  
 ARGENTINA

INVEDIA FRIGO - SET ON REVERSE SIDE

MOD. 5048 - PUBBLICAZIONE: 1998 - 10/00000 - 1/97

EMPRESA: Patrimonio en Liquidación  
BANCO NACIONAL DE DESARROLLO

RENDICION DE CUENTAS  
Periodo: 01/07/99 al 31/12/99



BANCO: ABN AMRO BANK - Cta. Cta. N° 41.78.24.858

Moneda: Florines holandeses (NLG)


Mes	Concepto	Saldo Inicial	Débitos	Créditos	Saldo Final
Julio	Saldo al inicio	20,630.99			
	<b>Total del Mes</b>	20,630.99	0.00	0.00	20,630.99
Agosto	Saldo al inicio	20,630.99			
	<b>Total del Mes</b>	20,630.99	0.00	0.00	20,630.99
Septiembre	Saldo al inicio	20,630.99			
	<b>Total del Mes</b>	20,630.99	0.00	0.00	20,630.99
Octubre	Saldo al inicio	20,630.99			
	<b>Total del Mes</b>	20,630.99	0.00	0.00	20,630.99
Noviembre	Saldo al inicio	20,630.99			
	<b>Total del Mes</b>	20,630.99	0.00	0.00	20,630.99
Diciembre	Saldo al inicio	20,630.99			
	Bienes y Servicios			1,284.18	
	<b>Total del Mes</b>	20,630.99	0.00	1,284.18	19,346.81
<b>Totales del Semestre</b>		<b>20,630.99</b>	<b>0.00</b>	<b>1,284.18</b>	<b>19,346.81</b>

*Ramiro Vera*  
Cdor. RAMIRO VERA  
ASESOR

*Fernando B. Marin*  
FERNANDO B. MARIN  
LIQUIDADOR

*Hector Mario Mesquida*  
Lic. HECTOR MARIO MESQUIDA  
CBRAS SANITARIAS DE LA NACION (S.A.)  
AUDITOR INTERNO (I)

SUMMARIZED ACCOUNT INFORMATION	Date prepared	No of pages	Page
	October 25th. 1999	4	




INVOICE SUMMARY	Amount in NLG	Amount in EUR
Compensable Charges Current Period	661.11	300.00
Cover by Balances Held	134.27	60.93
<b>Total Charge</b>	<b>526.84</b>	<b>239.07</b>

CHARGES SUMMARY	Amount in NLG	Amount in EUR
Compensable Charges Additional Services	661.11	300.00
Compensable Charges Current Period	661.11	300.00

INTEREST SUMMARY	Amount in NLG	Amount in EUR
Debit Interest Due	0.00	0.00
Average Credit Balance	43,934.77	19,936.73
Cover by Balances Held	134.27	60.93

EMPRESA: Patrimonio en Liquidación  
BANCO NACIONAL DE DESARROLLO

RENDICION DE CUENTAS  
Periodo: 01/07/99 al 31/12/99



BANCO: Citibank N.A. - Cta. Cta. N° 1092-0368 (Moneda Dólares)

Mes	Concepto	Saldo Inicial	Débitos	Créditos	Saldo Final
Julio	Saldo al inicio	72,136.39			
	<b>Total del Mes</b>	72,136.39	0.00	0.00	72,136.39
Agosto	Saldo al inicio	72,136.39			
	<b>Total del Mes</b>	72,136.39	0.00	0.00	72,136.39
Septiembre	Saldo al inicio	72,136.39			
	Transferencias a otros Bancos			72,136.39	
	<b>Total del Mes</b>	72,136.39	0.00	72,136.39	0.00
Octubre	Saldo al inicio	0.00			
	<b>Total del Mes</b>	0.00	0.00	0.00	0.00
Nov.	Saldo al inicio	0.00			
	<b>Total del Mes</b>	0.00	0.00	0.00	0.00
Diciembre	Saldo al inicio	0.00			
	<b>Total del Mes</b>	0.00	0.00	0.00	0.00
<b>Totales del Semestre</b>		72,136.39	0.00	72,136.39	0.00

*Ramiro Vera*  
Cdr. RAMIRO VERA  
ASESOR

*Hector Mario Mesquida*  
LICENCIADO EN CONTABILIDAD  
LIC. HECTOR MARIO MESQUIDA

LIC. HECTOR MARIO MESQUIDA  
OBRAS SANITARIAS DE LA NACION (S.A.)  
AUDITOR INTERNO (I)

REPORT DATE 09/01/99

ACCOUNT 1092-0386 RULE OFF FROM 08/01/99 TO 08/31/99

RUN DATE 09/01/99 TIME 02:45

ACCOUNT NAME - BANCO NACIONAL DE DESARROLLO

INTEREST STATEMENT SUMMARY

PAGE 1

DATE	AGGR/INVESTED AVAIL BALANCE	BACKVALUE ADJUSTMENTS	ADJUSTED BALANCE	INTEREST PAID	INTEREST CHARGE	WAIVE INDICATOR	RATE
08/01/99	72,136.39	0.00	72,136.39	N/A	0.00		10.0000
08/02/99	72,136.39	0.00	72,136.39	N/A	0.00		10.0000
08/03/99	72,136.39	0.00	72,136.39	N/A	0.00		10.0000
08/04/99	72,136.39	0.00	72,136.39	N/A	0.00		10.0000
08/05/99	72,136.39	0.00	72,136.39	N/A	0.00		10.0000
08/06/99	72,136.39	0.00	72,136.39	N/A	0.00		10.0000
08/07/99	72,136.39	0.00	72,136.39	N/A	0.00		10.0000
08/08/99	72,136.39	0.00	72,136.39	N/A	0.00		10.0000
08/09/99	72,136.39	0.00	72,136.39	N/A	0.00		10.0000
08/10/99	72,136.39	0.00	72,136.39	N/A	0.00		10.0000
08/11/99	72,136.39	0.00	72,136.39	N/A	0.00		10.0000
08/12/99	72,136.39	0.00	72,136.39	N/A	0.00		10.0000
08/13/99	72,136.39	0.00	72,136.39	N/A	0.00		10.0000
08/14/99	72,136.39	0.00	72,136.39	N/A	0.00		10.0000
08/15/99	72,136.39	0.00	72,136.39	N/A	0.00		10.0000
08/16/99	72,136.39	0.00	72,136.39	N/A	0.00		10.0000
08/17/99	72,136.39	0.00	72,136.39	N/A	0.00		10.0000
08/18/99	72,136.39	0.00	72,136.39	N/A	0.00		10.0000
08/19/99	72,136.39	0.00	72,136.39	N/A	0.00		10.0000
08/20/99	72,136.39	0.00	72,136.39	N/A	0.00		10.0000
08/21/99	72,136.39	0.00	72,136.39	N/A	0.00		10.0000
08/22/99	72,136.39	0.00	72,136.39	N/A	0.00		10.0000
08/23/99	72,136.39	0.00	72,136.39	N/A	0.00		10.0000
08/24/99	72,136.39	0.00	72,136.39	N/A	0.00		10.0000
08/25/99	72,136.39	0.00	72,136.39	N/A	0.00		10.0000
08/26/99	72,136.39	0.00	72,136.39	N/A	0.00		10.2500
08/27/99	72,136.39	0.00	72,136.39	N/A	0.00		10.2500
08/28/99	72,136.39	0.00	72,136.39	N/A	0.00		10.2500
08/29/99	72,136.39	0.00	72,136.39	N/A	0.00		10.2500
08/30/99	72,136.39	0.00	72,136.39	N/A	0.00		10.2500
08/31/99	72,136.39	0.00	72,136.39	N/A	0.00		10.2500

TOTAL \$0.00 A \$0.00 A

RATE USED: PRIME

NET INTEREST

\$0.00





001212 65 40575

Maya Corzo

Tolman

12/08/99

Com. de un

++ Conexion ++  
#

9179BANADE ARH  
12/08 12:39  
23175824+  
175824 CITFN UT



2086/E

9179BANADE ARBanco Nacional de Desarrollo. Buenos Aires, Republica Argentina.

al: Citibank New York.  
Customer Quality Service International  
111 Wall Street, 21 St.Floor  
New York, NewYork. 10043

test:2608 Amt.:USD 72,136.00 DD:120899

Attn:Sra.Silvia Capitani.

REF: Cierre de nuestra cuenta Nro. 1092-0388

Solicitamos transferir el saldo de nuestra cuenta corriente nro.1092-0388, que al 7-31-99 ascendia a USD 72,136.39 a la cta. del Banco de la Nacion Argentina-Suc. Nueva York, con domicilio en 299 Park Ave-2nd.floor-New York, a nombre del Banco Nacional de Desarrollo cta. nro. 000902501008.Asimismo autorizamos a debitar de dicho saldo los gastos que origine el cierre definitivo de la misma. Solicitamos informar por nota el cierre dela cuenta de referencia. Saludamos a ustedes atentamente.

Banco Nacional de Desarrollo.  
Patrimonio en Liquidacion.#  
175824 CITFN UT  
CIT000.....  
002.6 MIN

\* Desconexion local \*  
F y H =12/08/1999:12/34, Tcnx =00/03/06, CTX =001042, CRX =000073

Lotes de...

NO 026008=52

EMPRESA: Patrimonio en Liquidación  
BANCO NACIONAL DE DESARROLLO

RENDICION DE CUENTAS  
Periodo: 01/07/99 al 31/12/99



BANCO: First of Milwaukee NA - Cta. Cte. Nº 112-619935

Moneda: dólares estadounidenses

Mes	Concepto	Saldo Inicial	Débitos	Créditos	Saldo Final
Julio	Saldo al inicio	10,139.00			
	<b>Total del Mes</b>	10,139.00	0.00	0.00	10,139.00
Agosto	Saldo al inicio	10,139.00			
	<b>Total del Mes</b>	10,139.00	0.00	0.00	10,139.00
Sept.	Saldo al inicio	10,139.00			
	<b>Total del Mes</b>	10,139.00	0.00	0.00	10,139.00
Octubre	Saldo al inicio	10,139.00			
	<b>Total del Mes</b>	10,139.00	0.00	0.00	10,139.00
Nov.	Saldo al inicio	10,139.00			
	<b>Total del Mes</b>	10,139.00	0.00	0.00	10,139.00
Diciembre	Saldo al inicio	10,139.00			
	<b>Total del Mes</b>	10,139.00	0.00	0.00	10,139.00
<b>Totales del Semestre</b>		10,139.00	0.00	0.00	10,139.00

*[Handwritten signature]*  
Cdo. RAMIRO VERA  
Cdo. RAMIRO VERA

*[Handwritten signature]*  
HECTOR MARCO MESCUIDA  
AUDITOR INTERNO

Lic. HECTOR MARCO MESCUIDA  
OBRAS SANITARIAS DE LA NACION (S.A.)  
AUDITOR INTERNO (I)



FIRSTAR BANK - MILWAUKEE

RECIBO DE DEPÓSITO  
19 JUL 1999  
SECTOR REGISTRO DE NEGOCIOS

DETAIL ANALYSIS  
STATEMENT PAGE 1  
JUNE 1999 401

BANCO NACIONAL DE DESARROLLO  
C/O FIRSTAR BANK MILWAUKEE  
ATTN: JENNY - INTL BKG - GALL  
P.O. BOX 532  
MILWAUKEE WI 53201

EARNINGS CREDIT 284  
RESERVE REQUIREMENTS 4.41%  
10.00%  
MONTHLY SETTLEMENT  
SETTLEMENT: JUNE 1999  
ACCOUNT NUMBER 112919935  
FOR 1 ACCOUNT(S)  
INTERNATIONAL BANKING



\* BALANCE ANALYSIS \*

AVG LEDGER BALANCE	\$	10,139.00
(LESS) AVG UNCOLLECTED FUNDS	\$	.00
AVG COLLECTED BALANCES	\$	10,139.00
(LESS) RESERVE REQUIREMENTS	\$	1,014.00
NET BAL POSITION	\$	9,125.00
APPLIED RATE		4.49%
NET MONTHLY BALANCE VALUE	\$	33.68
ACTIVITY CHARGES	\$	27.77

\* DETAIL ACTIVITY ANALYSIS \*

	VOLUME	PRICE	CHARGE
MAINTENANCE	1	27.5000	27.50
DIC ASSESSMENTS	10	.0270	.27
		ACTIVITY TOTALS	27.77
ALTERNATE BALANCES REQD AT	306.54	PER \$1 CHARGE	8,512.62

INVERSIONES FINANCIERAS

INVERSION				MOVIMIENTO SEGUN LIBROS			
MESES	TIPO	NUMERO	DENOMINACION	SALDO INICIAL	DEBE	HABER	SALDO FINAL
JULIO / DIC.			INVERSIONES TEMPORARIAS FONDO CARLOS PELLEGRINI	0,00	0,00	0,00	0,00
JULIO / DIC.			ACCIONES EN PESOS	4 336 948,00	0,00	454 057,01	3 882 890,99
JULIO / DIC.			TITULOS Y VALORES A LARGO PLAZO	5 132 770,09	0,00	81.224,09	5 051 546,00

*[Handwritten Signature]*  
 Cdor. RAMIRO VERA  
 ASESOR

*[Handwritten Signature]*  
 LIC. HECTOR MARIO MESQUIDA  
 AUDITOR INTERNO (I)

*[Handwritten Signature]*  
 LIC. HECTOR MARIO MESQUIDA  
 OBRAS SANITARIAS DE LA NACION (S.N.)  
 AUDITOR INTERNO (I)

PEREZ GABRIELA

ES COPIA



CREDITOS

MESES	CONCEPTO	MOVIMIENTO SEGUN LIBROS							
		CORRIENTES				NO CORRIENTES			
		SALDO INICIAL	DEBITOS	CREDITOS	SALDO FINAL	SALDO INICIAL	DEBITOS	CREDITOS	SALDO FINAL
JULIO / DIC	CORTE SUPREMA - IVA	85.992,84	0,00	0,00	85.992,84				
JULIO / DIC.	CARTERA ADMINISTRATIVA	45.266.772,00	113.672,00	0,00	45.380.444,00				
JULIO / DIC.	PREVISION CARTERA ADM.	-37.425.986,00	945.139,00	0,00	-36.480.847,00				
JULIO / DIC	CARTERA JUDICIAL	10.437.328.444,00	1.312.049.123,00	0,00	11.749.377.567,00				
JULIO / DIC.	PREVISION CARTERA JUDICIAL	-10.389.085.148,00	0,00	1.299.435.522,00	-11.688.520.670,00				
JULIO / DIC.	ANTICIPOS	71.009,97	0,00	71.009,97	0,00				
JULIO / DIC.	GTOS. PAG. POR CUENTA DE TERCEROS - MIN INTERIOR	485.510,22	-4.564,59	0,00	480.945,63				
JULIO / DIC.	OTROS CREDITOS A COBRAR	9.278,22	0,00	118,21	9.160,01				

*[Handwritten signature]*  
 MARIO VERA  
 ASESUR

*[Handwritten signature]*  
 MARIO VERA

Lic. HECTOR MARIO MESQUIDA  
 LIC. HECTOR MARIO MESQUIDA  
 OBRAS SANITARIAS DE LA NACION (S.A.)  
 DIRECTOR INTERNO (E)

FREZ GABRIELA  
 ES COPIA



ANEXO II

CREDITOS

MESES	CONCEPTO	MOVIMIENTO SEGUN LIBROS							
		CORRIENTES				NO CORRIENTES			
		SALDO INICIAL	DEBITOS	CREDITOS	SALDO FINAL	SALDO INICIAL	DEBITOS	CREDITOS	SALDO FINAL
JULIO / DIC.	CARTERA ADMINISTRATIVA					65.675.769,00	0,00	2.638.558,00	63.037.211,00
JULIO / DIC.	PREVISION CARTERA ADM.					-14.709.824,00	6.125.765,00	0,00	-8.584.059,00
JULIO / DIC.	CARTERA JUDICIAL					76.581.526,00	0,00	53.251.092,00	23.330.434,00
JULIO / DIC.	PREVISION CARTERA JUDICIAL					-67.268.559,00	53.369.797,00	0,00	-13.898.762,00
JULIO / DIC.	OTROS ACTIVOS A LARGO PLAZO - FONDOS DE LINEA					15.746.043,00	0,00	425.403,00	15.320.640,00

*Ramiro Vera*  
 Cdor. RAMIRO VERA  
 ASESOR

*[Signature]*  
 FRANCISCO B. IARRIN  
 PRESIDENTE


*[Signature]*  
 Lic. HECTOR MARIN MESQUIDA  
 OBRAS SANITARIAS DE LA NACION (S.A.)  
 AUDITOR INTERNC (I)

EREZIGABRIELA  
 ES COPIA



CASA	LEGAJO	RAZÓN SOCIAL	VENCIDO TOTAL	CORRIENTE TOTAL	NO CTE. TOTAL	CARTERA TOTAL	SIT.	PREVISIÓN	PREVISIÓN VENCIDO	PREVISIÓN CORRIENTE	PREVISIÓN NO CTE.	PREVISIÓN TOTAL	CARTERA NETA TOTAL
23	78	LA PIAMONTESA DE A.GIACOSA Y C	E	318		28.035							
24	454	PEHUAMAR S. EN COM. P/ACC.	E	11.353		126.352							
19	1324	ASOC.UNION TAMBEROS COOP.LTDA.	EN	1.659		450.018			1.135		12.635	13.771	123.935
2	1424	FAB.DE ACEITE STA.CLARA S.A.I.	EN	0		250.811		5,0%	83		22.501	22.584	429.091
8	2073	COAGROZA S.E.M.(SOC.ECON.MDXTA	E	0		676.332		0,0%	0		0	0	250.811
19	2093	V.M.C. REFRIGERACION S.A.	EN	21.087		224.487		0,0%	0		0	0	676.332
2	3361	SIPAR LAMINACION DE ACEROS SAI	E	98.036		1.084.656		0,0%	0		0	0	245.574
16	4746	TLNIMBO S.A.	E	7.641		79.391		0,0%	0		0	0	1.182.692
1	4919	PATAGONIA ALIMENTARIA S.A.	EN	0		439.100		0,0%	0		0	0	87.032
1	5180	ENGELMANN S.A.I.C.F.E.I., H.	E	0		141.399		0,0%	0		0	0	439.100
1	6455	POL, AMBROSIO Y CIA S.A.C.I.	EN	0		736.221		0,0%	0		0	0	141.399
1	6999	DINAN S.A.C.I.F.I.Y.A.	E	0		388.061		0,0%	0		0	0	736.221
2	8127	EL TREBOL GOMA S.A.	E	3.510		38.836		5,0%	176		1.942	2.117	388.061
2	8217	JUAN BAUTISTA BOSJO S.A.	EN	13.222		49.277		5,0%	661		2.464	3.125	40.229
2	8234	DOCAMPO LOPEZ S.A.C.I.I.	EN	0		84.148		5,0%	0		4.207	4.207	59.374
9	9242	MAINERO Y CIA. SACIFI., CARLOS	E	0		345.151		0,0%	0		0	0	79.941
1	11176	LA SERICA PLATENSE I.Y.C.S.A	E	9.405		101.042		0,0%	0		0	0	345.151
9	11212	BARBUY S.A.	EN	16.788		166.215		0,0%	0		0	0	110.447
9	11218	UCOMA SA (ANTES COR-ACERO SA)	E	0		315.813		0,0%	0		0	0	183.003
9	11233	GRANCOR S.A.	E	0		1.771.664		0,0%	0		0	0	315.813
1	12485	EST. MODELO TERRABUSI S.A.	E	0		830.523		0,0%	0		0	0	1.771.664
1	13956	BENVENUTO S.A.C.I.	EN	0		962.222		0,0%	0		0	0	830.523
1	15829	MECCA CASTELAR S.A.I.C.F.	E	4.619		152.347		0,0%	0		0	0	962.222
1	33136	SALVADOR TODARO Y HNOS S.A.LC	E	0		54.820		0,0%	0		0	0	156.966
1	34998	ANGEL ESTRADA CIA	EN	62.818		674.855		0,0%	0		0	0	54.820
1	38403	EUGENIO P.QUADRI Y CIA.SACIFIA	EN	0		82.181		0,0%	0		0	0	737.673
1	39515	GENARO Y ANDRES DE STEFANO SA	E	0		322.664		0,0%	0		0	0	82.181
1	39755	ZANNIELLO SACT., LUIS Y MIGUEL	E	15.300		187.491		0,0%	0		0	0	322.664
1	40558	AI GODONERA SAN NICOLAS S.A.	EN	0		795.917		0,0%	0		0	0	202.791
1	40738	BUFFALO S.A.C.I.	E	0		26.328		0,0%	0		0	0	795.917
1	41567	AMERICAN PLAST S.A.I.C	E	16.023		172.143		0,0%	0		0	0	26.328
1	41779	PROPULSORA PATAGONICA S.A.	E	0		548.261		0,0%	0		0	0	188.166
1	41918	KURSAAL S.A.	EN	102.097		1.231.515		20,0%	20.419		246.303	266.722	548.261
1	42009	I. UEL PLAST. Y MET.A.COZZUOL	E	0		1.654		0,0%	0		0	0	1.066.890
1	44053	EDITORIAL ACME S.A.C.I.	EN	0		87.865		0,0%	0		0	0	1.654
1	44105	TELMEC S.C.A.C.I.A.F.I.	EN	9.595		85.580		10,0%	960		8.558	9.518	87.865
1	46681	ZARATE WILSON ALBERTO ERNESTO	N	127		0		0,0%	0		0	0	127
1	46901	BCO DE LA PROVINCIA DE CORDOBA	EN	10.642		0		0,0%	0		0	0	10.642
1	46957	BANCO PCIA. DE BS.AS.	EN	29		0		0,0%	0		0	0	29
1	47047	MANUEL ARSLANIAN S.A.	E	0		77.719		0,0%	0		0	0	77.719
1	47113	COAFI S.A.	EN	0		195.310		0,0%	0		0	0	195.310
1	47597	CALIA S.A.	E	0		264.552		0,0%	0		0	0	264.552
1	48226	SURJET S.A.	E	38.224		410.647		0,0%	0		0	0	410.647
1	48418	JGLYS S.A.	EN	314.670		762.851		0,0%	0		0	0	762.851
1	48455	CERAMICA SASSUOLO S.A.	E	0		1.103.866		0,0%	0		0	0	1.103.866
1	48778	DESCARTABLES ARG. S.A.	EN	0		1.561.503		0,0%	0		0	0	1.561.503
1	48850	TERMICA SAN LUIS S.A.	E	0		91.711		0,0%	0		0	0	91.711
1	49005	IND.MET.SUD AMERICANA IMSA SA	E	39.625		425.699		0,0%	0		0	0	425.699
1	49008	RLLITEX S.A.I.C.	E	0		244.100		0,0%	0		0	0	244.100

ES COPIA  
GABRIELA



CASA	LEGAJO	RAZÓN SOCIAL	VENCIDO TOTAL	CORRIENTE TOTAL	NO CTE. TOTAL	CARTERA TOTAL	SIT.	PREVISIÓN	PREVISIÓN VENCIDO	PREVISIÓN CORRIENTE	PREVISIÓN NO CTE.	PREVISIÓN TOTAL	CARTERA NETA TOTAL
1	49018	LUQUILLO SAN LUIS S.A.	0		127.874	127.874	1	50,0%	0	0	63.937	63.937	63.937
1	49037	MÉRITO S.A.	0		136.332	136.332	1	0,0%	0	0	0	0	136.332
1	49053	DAFU SOC. ANON.	0		334.101	334.101	1	0,0%	0	0	0	0	334.101
1	49061	UNILAN TRELAW S.A.	0		335.233	335.233	1	0,0%	0	0	0	0	335.233
1	49068	HERVA S.A.	0		406.524	406.524	1	0,0%	0	0	0	0	406.524
1	49138	PLÁSTICOS CASTRO HMOS. SACIFA	0		63.239	63.239	1	0,0%	0	0	0	0	63.239
1	49202	FARMOGRAFICA S.A.	0		175.067	175.067	1	0,0%	0	0	0	0	175.067
1	49209	DE MARCHI LINDOS S.A.	0		108.531	108.531	1	0,0%	0	0	0	0	108.531
1	49400	TELINTAR S.A.	0		1.249.427	1.249.427	1	10,0%	0	0	124.943	124.943	1.124.484
<b>Situación 1</b>			<b>796.788</b>	<b>0</b>	<b>21.787.661</b>	<b>22.584.449</b>	<b>50</b>		<b>23.434</b>	<b>0</b>	<b>487.490</b>	<b>510.924</b>	<b>22.073.525</b>

*[Handwritten signature]*

ES COPIA  
PEREZ GABRIELA



ANEXO I



CASA	LEGAJO	RAZÓN SOCIAL	VENCIDO TOTAL	CORRIENTE TOTAL	NO CTE. TOTAL	CARTERA TOTAL	SIT.	PREVISIÓN	PREVISIÓN VENCIDO	PREVISIÓN CORRIENTE	PREVISIÓN NO CTE.	PREVISIÓN TOTAL	CARTERA NETA TOTAL
31	1539	MARMOLERIA SIERRA CHICA S.A.	EN	2.052	547.429	549.481	2	80,0%	1.642	0	437.943	439.585	109.896
2	1868	AGROMETAL S.A.	E	0	283.448	283.448	2	0,0%	0	0	0	0	283.448
1	8184	LAB. BETA S.A.	E	89.688	2.075.887	2.165.575	2	30,0%	26.906	0	622.766	649.673	1.515.903
1	12289	CANALE S.A.	E	0	1.454.229	1.454.229	2	0,0%	0	0	0	0	1.454.229
1	38391	MINERA TEA SAMICAF	EN	136.977	257.691	394.668	2	20,0%	27.395	0	51.538	78.934	315.734
1	41000	CLAVI PLAST S.A.	E	0	157.941	157.941	2	0,0%	0	0	0	0	157.941
1	41648	PROD.CAPRI S.A.I.C.I.	EN	4.590	1.985.545	1.990.135	2	0,0%	0	0	0	0	1.990.135
1	41673	PUBLICIDAD GRAFICA ARG. S.R.L.	E	7.227	332.289	339.516	2	30,0%	2.168	0	99.687	101.855	237.661
1	46592	ALGODONERA SANTA FE S.A.	E	56.074	999.314	1.055.388	2	50,0%	28.037	0	499.657	527.694	527.694
1	48862	FAMYCA SAN LUIS S.A.	E	4.922	52.877	57.799	2	0,0%	0	0	0	0	57.799
1	48939	FRISAR S.A.	N	13.089	253.782	266.871	2	80,0%	10.471	0	203.026	213.497	53.374
1	48963	MEDORO S.A., F.A. Y MEDORO S.A.	EN	8.844	175.494	184.338	2	30,0%	2.653	0	52.648	55.301	129.037
1	49072	ARGENTOIL S.A.	EN	76.067	1.052.844	1.128.911	2	30,0%	22.820	0	315.853	338.673	790.238
1	49105	EDUARDO A. VALOT SRL	N	21.865	1.203.169	1.225.034	2	90,0%	19.679	0	1.082.852	1.102.531	122.503
1	49313	SEVEN S.A.C.I.F.I.Y.A.	E	15.993	247.445	263.438	2	20,0%	3.199	0	49.489	52.688	210.750
1	49372	MOLINOS HARINEROS CLABEQ S.A.	EN	22.571	553.142	575.713	2	80,0%	18.057	0	442.514	460.570	115.143
<b>Situación 2</b>			<b>459.959</b>	<b>0</b>	<b>11.632.526</b>	<b>12.092.485</b>	<b>16</b>		<b>163.027</b>	<b>0</b>	<b>3.857.973</b>	<b>4.021.000</b>	<b>8.071.485</b>

PÉREZ GABRIELA

ESCOPIA



MEMO II

CASA	LEGAJO	RAZÓN SOCIAL	VENCIDO TOTAL	CORRIENTE TOTAL	NO CTE. TOTAL	CARTERA TOTAL	SIT.	PREVISIÓN	PREVISIÓN VENCIDO	PREVISIÓN CORRIENTE	PREVISIÓN NO CTE.	PREVISIÓN TOTAL	CARTERA NETA TOTAL
24	208	GARCIA, LUIS Y OTROS	N	1	0	1	3	100,0%	1	0	0	1	0
1	274	DESA DIETERLE EXPLOSIVOS SACI	N	1.205	0	1.205	3	100,0%	1.205	0	0	1.205	0
1	322	ANTONIO DELGADO S.A.I.C.	N	1.416	0	1.416	3	100,0%	1.416	0	0	1.416	0
32	350	MAGI, ARMANDO JUAN	N	2.289	0	2.289	3	100,0%	2.289	0	0	2.289	0
34	352	PIERMAROCCHI, LEONILDO	N	1.491	0	1.491	3	100,0%	1.491	0	0	1.491	0
24	484	MENNA, JOSE ANGEL Y DOMINGO	N	1	0	1	3	100,0%	1	0	0	1	0
29	499	CASTRO, VICTOR EUGENIO	N	1.093	0	1.093	3	100,0%	1.093	0	0	1.093	0
17	555	CURTIDORA R.QUINTO S.A.I.C.F	E	1.038	0	1.038	3	100,0%	1.038	0	0	1.038	0
1	663	GREEN IND.REFRACT. ARG.S.A., A.P	N	2.350	0	2.350	3	100,0%	2.350	0	0	2.350	0
28	687	HORISZNY, MIGUEL	N	365	0	365	3	100,0%	365	0	0	365	0
25	939	EDOLAN S.A.	N	2.240	0	2.240	3	100,0%	2.240	0	0	2.240	0
24	1344	VIRGILI, MARTA ALICIA	N	2	0	2	3	100,0%	2	0	0	2	0
21	1435	FARANA, JUAN OMAR	N	37	0	37	3	100,0%	37	0	0	37	0
31	1477	ZILIANI, AVELINO ENRIQUE	N	2.220	0	2.220	3	100,0%	2.220	0	0	2.220	0
24	1611	MARTIN, JOSE ALBERTO	N	3.443	0	3.443	3	100,0%	3.443	0	0	3.443	0
17	1674	ODICINO, HECTOR	E	152	0	152	3	100,0%	152	0	0	152	0
1	1997	NOEL Y CIA. S.A.	N	3.815	0	3.815	3	100,0%	3.815	0	0	3.815	0
17	2124	CAMARGO, RAMON OSCAR	N	2.501	0	2.501	3	100,0%	2.501	0	0	2.501	0
25	2543	BASALDELLA, RICARDO DOMINGO	N	2.422	0	2.422	3	100,0%	2.422	0	0	2.422	0
12	2615	CUATRIN, JULIO ALFREDO	N	664	0	664	3	100,0%	664	0	0	664	0
12	2686	PI-EYRUA, LEONARDO ANTONIO	N	12.404	0	12.404	3	100,0%	12.404	0	0	12.404	0
15	2927	FABI, CARLOS RUBEN	N	6.543	0	6.543	3	100,0%	6.543	0	0	6.543	0
17	3020	TORRES, FRANCISCO JACOBO Y JUAN	E	370	0	370	3	100,0%	370	0	0	370	0
15	3080	CHAVEZ Y PIERUCCI Y CIA. S.R.L.	E	226	0	226	3	100,0%	226	0	0	226	0
16	3215	ASTILLEROS CORRIENTES S.A.I.C.	EN	25.220.745	878.266	26.099.011	3	90,0%	22.698.671	0	790.439	23.489.110	2.609.901
10	3344	NESTOR VALSANO S.A.	N	12.008	0	12.008	3	100,0%	12.008	0	0	12.008	0
17	3520	FERBA SAN LUIS S.A.	N	3.292	0	3.292	3	100,0%	3.292	0	0	3.292	0
17	3535	HERNANDEZ, VICTORIANO RICARDO	N	71.188	0	71.188	3	100,0%	71.188	0	0	71.188	0
15	3758	ZEC, OMAR RUBEN	N	9.479	0	9.479	3	100,0%	9.479	0	0	9.479	0
1	4039	CIA. ARGENTINA DE CAUCHO ICSA	N	3.114	0	3.114	3	100,0%	3.114	0	0	3.114	0
13	4146	GARIN HUERTA A.Y ACIAR J.A.	N	60.418	0	60.418	3	100,0%	60.418	0	0	60.418	0
4	4453	TOMJANOVICH, EMILIO PEDRO	N	308	0	308	3	100,0%	308	0	0	308	0
4	4524	CAIAZANZ, ARTURO	N	30	0	30	3	100,0%	30	0	0	30	0
16	4641	GIMENEZ, JOSE ANGEL	N	7.732	0	7.732	3	100,0%	7.732	0	0	7.732	0
4	4754	GARBERO, HECTOR	N	102	0	102	3	100,0%	102	0	0	102	0
4	4773	GONZALEZ, RAMON AMERICO	N	2.306	0	2.306	3	40,0%	922	0	0	922	1.384
25	5008	CREACIONES TEXTILES ROGER S.A.	N	2.612	0	2.612	3	100,0%	2.612	0	0	2.612	0
25	5011	KOUAKSIZIAN, ATANASIO Y HNOS.	N	301	0	301	3	100,0%	301	0	0	301	0
25	5068	MADERLIT S.A.	N	2.211	0	2.211	3	100,0%	2.211	0	0	2.211	0
25	5072	VUONO Y CIA. S.A., PABLO	N	2.100	0	2.100	3	100,0%	2.100	0	0	2.100	0
25	5113	SANTORELLI, ANTONIO	N	2.072	0	2.072	3	100,0%	2.072	0	0	2.072	0
25	5117	I.P. INTERIORES DE PLACARDOS SRL	N	2.977	0	2.977	3	100,0%	2.977	0	0	2.977	0
16	5257	HERBSTEIN, ISAAC EDUARDO	N	14.987	0	14.987	3	100,0%	14.987	0	0	14.987	0
16	5275	SCHIMIDEL, ANTONIO	N	287	0	287	3	100,0%	287	0	0	287	0
10	6056	FERNANDEZ, CARLOS ALBERTO	EN	16.730	0	16.730	3	100,0%	16.730	0	0	16.730	0
10	6099	FABRIPRET S.A.	N	16.518	0	16.518	3	100,0%	16.518	0	0	16.518	0
1	7440	INYECA ARGENTINA S.A.	N	1.269	0	1.269	3	100,0%	1.269	0	0	1.269	0
2	8028	PIAZZA, FEDERICO PEDRO	N	13	0	13	3	100,0%	13	0	0	13	0
2	8092	DISTRIBUIDORA BAIRES S.A.	N	1.056	0	1.056	3	99,0%	1.045	0	0	1.045	0

EREZ GABRIELA  
ES COPIA



CASA	LEGAJO	RAZÓN SOCIAL	VENCIDO TOTAL	CORRIENTE TOTAL	NO CTE. TOTAL	CARTERA TOTAL	SIT.	PREVISIÓN	PREVISIÓN VENCIDO	PREVISIÓN CORRIENTE	PREVISIÓN NO CTE.	PREVISIÓN TOTAL	CARTERA NETA TOTAL
9	8257	AESA ACEROS ESPECIALES S.A.I.C.	N	6.515	0	6.515	3	100,0%	6.515	0	0	6.515	0
9	8700	RAMOS HNOS. S.A.C.I.C.I.F.A.M.	N	1	0	1	3	100,0%	1	0	0	1	0
1	8767	ROSEDA S.A.I.C.	N	2.685	0	2.685	3	100,0%	2.685	0	0	2.685	0
1	11150	F.A.DE V.Y.R.DE OP.HURLINGHAM	N	519	0	519	3	100,0%	519	0	0	519	0
9	11188	LUCAS SANTIAGO E HIJOS S.A.	N	6.562	0	6.562	3	100,0%	6.562	0	0	6.562	0
9	11199	SANSO, ANIBAL ALBERTO	N	7.142	0	7.142	3	100,0%	7.142	0	0	7.142	0
9	11234	QUEVEDO, HUGO ANTONIO	N	6.370	0	6.370	3	100,0%	6.370	0	0	6.370	0
1	11784	GUILLELMO PADILLA LTDA SACI	N	2.100	0	2.100	3	100,0%	2.100	0	0	2.100	0
1	12236	CARTONERIA BENGRI S.A.C.I.	N	1.441	0	1.441	3	100,0%	1.441	0	0	1.441	0
1	13355	INST.FOTOTOPOGRAFICO ARG.IFTAS	N	3.311	0	3.311	3	100,0%	3.311	0	0	3.311	0
1	13728	FABRICAS REUNIDAS SALVAT SRL	N	1.900	0	1.900	3	100,0%	1.900	0	0	1.900	0
1	17173	C.I.M.E.T. S.A.	N	681	0	681	3	100,0%	681	0	0	681	0
1	17896	PAPIREX SA.	N	3.038	0	3.038	3	100,0%	3.038	0	0	3.038	0
1	17928	O.M.I.C.A. S.A.	N	2.365	0	2.365	3	100,0%	2.365	0	0	2.365	0
1	26494	RIZZO, GERONIMO SA.	N	3.123	0	3.123	3	100,0%	3.123	0	0	3.123	0
1	34736	COLOMBO Y NOCETTI ACHAVAL SAFI	N	1.513	0	1.513	3	100,0%	1.513	0	0	1.513	0
1	37557	CELULOSA JUJUY S.A.	N	2.491	0	2.491	3	100,0%	2.491	0	0	2.491	0
1	39648	SCULPONTIA ARGENTINA SA.	N	3.224	0	3.224	3	100,0%	3.224	0	0	3.224	0
1	40501	TREVISAN HNOS. S.A.I.C.	N	220	0	220	3	100,0%	220	0	0	220	0
1	41560	DAISA S.A.I.C.F.I.A.	N	1.355	0	1.355	3	100,0%	1.355	0	0	1.355	0
1	41730	PERSIO CONTANTINO, CARLOS	N	3.767	0	3.767	3	100,0%	3.767	0	0	3.767	0
1	41957	SAFRA C.I.F.	E	2.214	0	2.214	3	75,0%	1.661	0	0	1.661	554
1	42063	ALSINA VIAL S.A.C.I.C.I.	N	2.770	0	2.770	3	100,0%	2.770	0	0	2.770	0
1	42082	GAGLIANONE EST.GRAFICO S.A.C.I	EN	12.718	312.470	325.188	3	50,0%	6.359	0	156.235	162.594	162.594
1	42219	HIDRAULICA INDUSTRIAL SACIF.	N	3.605	0	3.605	3	100,0%	3.605	0	0	3.605	0
1	42830	TEJEDURIA CATESO SA.	N	3.501	0	3.501	3	100,0%	3.501	0	0	3.501	0
1	44970	PLASTIFLEX S.A.	EN	19.164	361.280	380.444	3	30,0%	5.749	0	108.384	114.133	266.311
1	45139	ETA S.A.	N	7	0	7	3	100,0%	7	0	0	7	0
1	45679	TEXTIL REDES SAICFI	N	3.574	0	3.574	3	100,0%	3.574	0	0	3.574	0
1	46139	FITZNER HNOS SAIC.	N	2.669	0	2.669	3	100,0%	2.669	0	0	2.669	0
1	46909	BCO. DE LA PCIA. DE LA RIOJA	N	1.419.382	0	1.419.382	3	100,0%	1.419.382	0	0	1.419.382	0
1	47202	EST.MET.J.R. ESCUREDO S.A.I.C.	N	1.293	0	1.293	3	100,0%	1.293	0	0	1.293	0
1	47228	PIRAGUA S.A.C.I.I.F.C.A.	N	1.892	0	1.892	3	100,0%	1.892	0	0	1.892	0
1	47296	PHIOX EXIBRO S.A.	N	4.157	0	4.157	3	100,0%	4.157	0	0	4.157	0
1	47542	KENNA S.A.I.C.F.E.I.M.	N	1.895	0	1.895	3	100,0%	1.895	0	0	1.895	0
1	47693	SAMAREXPORT S.A.	N	2.908	0	2.908	3	100,0%	2.908	0	0	2.908	0
1	47763	ANTONIO D'ANTONIO PESQUERA S.A.	N	2.065	0	2.065	3	100,0%	2.065	0	0	2.065	0
1	47843	ASIEXPORT S.A.	N	2.228	0	2.228	3	100,0%	2.228	0	0	2.228	0
1	47948	COTENOR S.A.	N	3.527	0	3.527	3	100,0%	3.527	0	0	3.527	0
1	48010	COVICSA S.A.	N	3.058	0	3.058	3	100,0%	3.058	0	0	3.058	0
1	48035	VENTURINO HNOS. S.A.	N	3.814	0	3.814	3	100,0%	3.814	0	0	3.814	0
1	48110	LAB. BRITANIA S.R.L.	N	2.187	0	2.187	3	100,0%	2.187	0	0	2.187	0
1	48142	FRIG. GENERAL RODRIGUEZ	N	4.176	0	4.176	3	100,0%	4.176	0	0	4.176	0
1	48168	ENVASES LINCE S.R.L.	N	1.922	0	1.922	3	100,0%	1.922	0	0	1.922	0
1	48180	AMOBILIAMENTO 2000 S.A.	N	1.428	0	1.428	3	100,0%	1.428	0	0	1.428	0
1	48223	BRIA, EUGENIO AMERICO	N	3.953	0	3.953	3	100,0%	3.953	0	0	3.953	0
1	48278	BAC S.R.L.	N	1.319	0	1.319	3	100,0%	1.319	0	0	1.319	0
1	48280	PIAZZA SAICIFA	N	3.307	0	3.307	3	100,0%	3.307	0	0	3.307	0
1	48333	LEBAC S.A.I.C.	N	1.238	0	1.238	3	100,0%	1.238	0	0	1.238	0

MARGARITA GABRIELA

ES COPIA



CASA	LEGAJO	RAZÓN SOCIAL	VENCIDO TOTAL	CORRIENTE TOTAL	NO CTE. TOTAL	CARTERA TOTAL	SIT.	PREVISIÓN	PREVISIÓN VENCIDO	PREVISIÓN CORRIENTE	PREVISIÓN NO CTE.	PREVISIÓN TOTAL	CARTERA NETA TOTAL
1	48342	APRILON, TINTISA Y PERGAMINO	N	1.996	0	1.996	3	100,0%	1.996	0	0	1.996	0
1	48346	VAZQUEZ, GIL Y CIA. S.A.	N	1.261	0	1.261	3	100,0%	1.261	0	0	1.261	0
1	48453	IND. ARG. LA PAMPA S.A.I.C.	N	1.829	0	1.829	3	100,0%	1.829	0	0	1.829	0
1	48563	ROUSSEAU S.A.	N	3.341	0	3.341	3	100,0%	3.341	0	0	3.341	0
1	48634	MAVI S.R.L.	N	3.872	0	3.872	3	100,0%	3.872	0	0	3.872	0
1	48638	LIBEKALI, C.A. Y BRAVO, R.J.	E	1.219	0	1.219	3	100,0%	1.219	0	0	1.219	0
1	48652	RENTAIRE DIV. OBRAS IND. S.A.	N	1.411	0	1.411	3	100,0%	1.411	0	0	1.411	0
1	48674	CRISPAN S.A.I.C.A.	N	7.925	0	7.925	3	100,0%	7.925	0	0	7.925	0
1	48730	FUNDACION FAVALORO	E	5.016.649	26.552.825	31.569.474	3	10,0%	501.665	0	2.655.283	3.156.947	28.412.527
1	48799	RIOJANA TEXTIL S.A.	N	1.243	0	1.243	3	100,0%	1.243	0	0	1.243	0
1	48910	AGLIANO S.R.L.	N	17	0	17	3	100,0%	17	0	0	17	0
1	49011	ECA S.A.	EN	25.233	1.139.180	1.164.413	3	30,0%	7.570	0	341.754	349.324	815.089
1	49055	CURTIDURIA ALFA S.A.	E	23.888	373.003	396.891	3	50,0%	11.944	0	186.502	198.446	198.446
1	49091	LIB - GRAF S.R.L.	N	3.039	0	3.039	3	100,0%	3.039	0	0	3.039	0
1	49100	SALVADOR LIGUORI S.A.A.C. E.I.	N	396.796	0	396.796	3	50,0%	198.398	0	0	198.398	198.398
1	49110	IND. JOLS S.R.L.	N	3.012	0	3.012	3	100,0%	3.012	0	0	3.012	0
1	49229	ACEROS INOXIDABLES SAN JUAN SA	N	577	0	577	3	100,0%	577	0	0	577	0
1	49334	P.H.A. SOC ANON	N	3.754	0	3.754	3	100,0%	3.754	0	0	3.754	0
1	49347	CICA S.A.	N	1.103	0	1.103	3	100,0%	1.103	0	0	1.103	0
1	49384	AGRITEC S.A.	N	5.945	0	5.945	3	100,0%	5.945	0	0	5.945	0
1	49389	LIC-TEX SA E HIL.RIO GRANDE SA	N	1.937	0	1.937	3	100,0%	1.937	0	0	1.937	0
<b>Situación 3</b>			<b>32.584.484</b>	<b>0</b>	<b>29.617.024</b>	<b>62.201.508</b>	<b>119</b>		<b>25.297.699</b>	<b>0</b>	<b>4.238.596</b>	<b>29.536.295</b>	<b>32.665.213</b>

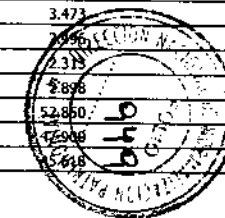
ES COPIA  
 VEREZ GABRIELA



CASA	LEGAJO	RAZÓN SOCIAL	VENCIDO TOTAL	CORRIENTE TOTAL	NO CTE. TOTAL	CARTERA TOTAL	SIT.	PREVISIÓN	PREVISIÓN VENCIDO	PREVISIÓN CORRIENTE	PREVISIÓN NO CTE.	PREVISIÓN TOTAL	CARTERA NETA TOTAL
1	266	EST. MET. DE POLI S.A.C.I.F.	N	1.802	0	1.802	4	100,0%	1.802	0	0	1.802	0
32	426	CCIE. ROAT ALEJANDRA BEATRIZ	N	13.810	0	13.810	4	100,0%	13.810	0	0	13.810	0
22	1109	SANTOS SALGUEIRA, FRANCISCO	N	135	0	135	4	100,0%	135	0	0	135	0
1	3940	LA CANTABRICA SAMIC	N	1.742	0	1.742	4	100,0%	1.742	0	0	1.742	0
25	5035	AUTUMN S.A.	N	2.154	0	2.154	4	100,0%	2.154	0	0	2.154	0
25	5079	SCHILLIRO, RODOLFO	N	1.165	0	1.165	4	100,0%	1.165	0	0	1.165	0
25	5114	HATCLIFFE BASIL	N	2.524	0	2.524	4	100,0%	2.524	0	0	2.524	0
25	5116	CASA BLACHMAN S.A.C.I.F.	N	3.568	0	3.568	4	100,0%	3.568	0	0	3.568	0
25	5144	SZAFERSZTEJN, JULIO	N	1.479	0	1.479	4	100,0%	1.479	0	0	1.479	0
1	5644	CHISA CIA. IND. LANERA S.A.F.I.	N	1.722	0	1.722	4	100,0%	1.722	0	0	1.722	0
1	15916	CARTONERIA ACEVEDO S.A.C.I.	N	1.810	0	1.810	4	100,0%	1.810	0	0	1.810	0
1	16553	CIARRAPICO HNOS. S.A.I.C.	N	2.209	0	2.209	4	100,0%	2.209	0	0	2.209	0
1	16737	SITMA S.A.I.C.	N	2.470	0	2.470	4	100,0%	2.470	0	0	2.470	0
1	31465	BORGWARD ARGENTINA S.A.I.C.I.	N	3.179	0	3.179	4	100,0%	3.179	0	0	3.179	0
1	33405	DRO AZUL S.A.	N	2.060	0	2.060	4	100,0%	2.060	0	0	2.060	0
1	39491	BACARAY MANUF. S.A.I.C.	N	2.085	0	2.085	4	100,0%	2.085	0	0	2.085	0
1	43543	ASTRAMAR CIA. ARG. DE NAV. S.A.C.	N	1.266	0	1.266	4	100,0%	1.266	0	0	1.266	0
1	46116	MANUF. TEXTIL PATAGONICA S.A.	N	855	0	855	4	100,0%	855	0	0	855	0
1	47031	BANCO LATINOAMERICANO	N	7.518.931	0	7.518.931	4	100,0%	7.518.931	0	0	7.518.931	0
1	47043	GUSDAVAL S.A.	N	1.335	0	1.335	4	100,0%	1.335	0	0	1.335	0
1	47525	ETCHART S.A., ARNALDO	N	508	0	508	4	100,0%	508	0	0	508	0
1	47812	NAVALTEC S.A.	N	2.397	0	2.397	4	100,0%	2.397	0	0	2.397	0
1	47909	FOC MEDICAL S.A.	N	3.610	0	3.610	4	100,0%	3.610	0	0	3.610	0
1	48078	DITRON S.A.	N	2.823	0	2.823	4	100,0%	2.823	0	0	2.823	0
1	48124	LETCACH S.A.	N	2.223	0	2.223	4	100,0%	2.223	0	0	2.223	0
1	48258	INTER COTTON ASOC. S.A.	N	1.352	0	1.352	4	100,0%	1.352	0	0	1.352	0
1	48351	AVELLINO S.A.I.C.	N	3.824	0	3.824	4	100,0%	3.824	0	0	3.824	0
1	48409	MALELU S.A.	N	2.518	0	2.518	4	100,0%	2.518	0	0	2.518	0
1	48419	SIDARSA S.A.	N	1.425	0	1.425	4	100,0%	1.425	0	0	1.425	0
1	48464	BANCO AVELLANEDA SA	N	125.983	0	125.983	4	100,0%	125.983	0	0	125.983	0
1	48468	BANCO ALAS COOP.LTDO.	N	68.473	0	68.473	4	100,0%	68.473	0	0	68.473	0
1	48472	BANCO DE CREDITO ARGENTINO S.A.	EN	542.525	0	542.525	4	0,0%	0	0	0	0	542.525
1	48513	MAS, MARIANO	N	911	0	911	4	100,0%	911	0	0	911	0
1	48529	NEA S.A.	N	3.728	0	3.728	4	100,0%	3.728	0	0	3.728	0
1	48569	BANCO ROBERTS S.A.	EN	1	0	1	4	0,0%	0	0	0	0	0
1	48570	BCO. ESPAÑOL DEL RIO DE LA PLAT	N	84.932	0	84.932	4	100,0%	84.932	0	0	84.932	0
1	48575	BCO. COMERCIAL DEL NORTE S.A.	N	91.338	0	91.338	4	100,0%	91.338	0	0	91.338	0
1	48629	BANCO DEL OESTE S.A.	N	996.265	0	996.265	4	100,0%	996.265	0	0	996.265	0
1	48660	BANCO DEL CENTRO COOP.LTDO.	N	161.013	0	161.013	4	100,0%	161.013	0	0	161.013	0
1	48689	TYRSIS S.A.	N	1.153	0	1.153	4	100,0%	1.153	0	0	1.153	0
1	48694	FMBUTIDOS GUEMES S.R.L.	N	2.803	0	2.803	4	100,0%	2.803	0	0	2.803	0
1	48696	LOPEZ, J.F. Y SCANIGLIA J.C.D.	N	3.673	0	3.673	4	100,0%	3.673	0	0	3.673	0
1	48745	FATALA, VICTOR ANIBAL	N	3.473	0	3.473	4	100,0%	3.473	0	0	3.473	0
1	48758	BCO. INTEGRADO DEPART. COOP.LTDO	N	2.496	0	2.496	4	100,0%	2.496	0	0	2.496	0
1	49232	LAB. KONIG S.A.	N	2.313	0	2.313	4	100,0%	2.313	0	0	2.313	0
1	49263	MOLLENDAS SOC. ANON.	N	2.898	0	2.898	4	100,0%	2.898	0	0	2.898	0
1	49286	CCTE ALTOFUN S.A.	N	52.850	0	52.850	4	100,0%	52.850	0	0	52.850	0
1	49287	CCTE PAPELERA SAR S.R.L.	N	47.900	0	47.900	4	100,0%	47.900	0	0	47.900	0
1	49290	CCTE ISIVAL S.A.	N	45.618	0	45.618	4	100,0%	45.618	0	0	45.618	0

TERESA GABRIELA


ES COPIA



ANEXO II


CASA LEGAJO	RAZÓN SOCIAL	VENCIDO TOTAL	CORRIENTE TOTAL	NO CTE. TOTAL	CARTERA TOTAL	SIT.	PREVISIÓN	PREVISIÓN VENCIDO	PREVISIÓN CORRIENTE	PREVISIÓN NO CTE.	PREVISIÓN TOTAL	CARTERA NETA TOTAL
1	49291 CCTE DEL ENCO S.A.	N	1.659.750	0	1.659.750	4	100,0%	1.659.750	0	0	1.659.750	0
1	49292 CCTE ESTBL ANAFER S.A.	N	19.300	0	19.300	4	100,0%	19.300	0	0	19.300	0
1	50000 EXPLORAC. MINERAS SAIC (CCTE)	N	2.020	0	2.020	4	100,0%	2.020	0	0	2.020	0
1	50001 TREFILSA SAIC (CCTE)	N	538	0	538	4	100,0%	538	0	0	538	0
1	50002 SASOON SAIC, EDUARDO (CCTE)	N	372	0	372	4	100,0%	372	0	0	372	0
1	50003 FABINOR S.A. (CCTE)	N	446	0	446	4	100,0%	446	0	0	446	0
1	50004 SUJ. ROBERTO ZILTO SRL (CCTE)	N	2.369	0	2.369	4	100,0%	2.369	0	0	2.369	0
1	50005 BENEDETTI SAIC (CCTE)	N	1.201	0	1.201	4	100,0%	1.201	0	0	1.201	0
1	50006 GUILIANO E HIJOS SAIC (CCTE)	N	1.577	0	1.577	4	100,0%	1.577	0	0	1.577	0
1	50007 CONFECCIONES DEL NORTE SA(CCTE)	N	1.738	0	1.738	4	100,0%	1.738	0	0	1.738	0
1	50008 SANCAR TUBIARES SRL (CCTE)	N	1.076	0	1.076	4	100,0%	1.076	0	0	1.076	0
1	50009 GUEVARA LYNCH, FERNANDO (CCTE)	N	1.413	0	1.413	4	100,0%	1.413	0	0	1.413	0
1	50010 MACAYA, JORGE MARIO (CCTE)	N	742	0	742	4	100,0%	742	0	0	742	0
1	50011 SIGNARSA S.A. (CCTE)	N	1.352	0	1.352	4	100,0%	1.352	0	0	1.352	0
1	50012 LAMINACIONES QUINTANA SA (CCTE)	N	1.019	0	1.019	4	100,0%	1.019	0	0	1.019	0
1	50013 LAHER MERCANTIL S.A. (CCTE)	N	935	0	935	4	100,0%	935	0	0	935	0
1	50014 DIAZ, DOMINGO ANICETO (CCTE)	N	1.483	0	1.483	4	100,0%	1.483	0	0	1.483	0
1	50015 MACIEL DOGOBERTO H.Y OTRA(CCTE)	N	1.326	0	1.326	4	100,0%	1.326	0	0	1.326	0
1	50016 COSMOS S.A. (CCTE)	N	358	0	358	4	100,0%	358	0	0	358	0
1	50017 INDUSTRIAS YAGUAR SRL (CCTE)	N	358	0	358	4	100,0%	358	0	0	358	0
1	50018 COAGULANTES ARG. S.A. (CCTE)	N	1.619	0	1.619	4	100,0%	1.619	0	0	1.619	0
1	50019 ZEN S.A.I.C. (CCTE)	N	977	0	977	4	100,0%	977	0	0	977	0
1	50020 CONGRESO MAC.PYME REV. (CCTE)	N	1.813	0	1.813	4	100,0%	1.813	0	0	1.813	0
1	50021 MOLINA,HECTOR O NACACH E.(CCTE)	N	2.419	0	2.419	4	100,0%	2.419	0	0	2.419	0
1	50022 MESSINA, PASCUAL (CCTE)	N	480	0	480	4	100,0%	480	0	0	480	0
1	50023 PRODUCTOS MADEREROS SA (CCTE)	N	1.218	0	1.218	4	100,0%	1.218	0	0	1.218	0
1	50024 DREAN SAN LUIS S.A. (CCTE)	N	1.788	0	1.788	4	100,0%	1.788	0	0	1.788	0
1	50025 FRIGORIFICO AUSTRAL SA (CCTE)	N	861	0	861	4	100,0%	861	0	0	861	0
1	50026 PESQUERA CIASALL S.A. (EXPT.E.)	N	1.338	0	1.338	4	100,0%	1.338	0	0	1.338	0
<b>Situación 4</b>		<b>11.539.213</b>	<b>0</b>	<b>0</b>	<b>11.539.213</b>	<b>78</b>		<b>10.996.687</b>	<b>0</b>	<b>0</b>	<b>10.996.687</b>	<b>542.526</b>

ES COPIA  
CARRIELA




CASA	LEGAJO	RAZÓN SOCIAL	VENCIDO TOTAL	CORRIENTE TOTAL	NO CTE. TOTAL	CARTERA TOTAL	SIT.	PREVISIÓN	PREVISIÓN VENCIDO	PREVISIÓN CORRIENTE	PREVISIÓN NO CTE.	PREVISIÓN TOTAL	CARTERA NETA TOTAL
B	17	LA RIOJANA C.C.I.S.A.	8.763.075		0	8.763.075	5	100,0%	8.763.075	0	0	8.763.075	0
29	18	RECTIFICACIONES COMODORO S.A.	35.177		0	35.177	5	99,0%	34.825	0	0	34.825	352
1	26	TELEVEI I.I.F.C.S.A.	78.529.138		0	78.529.138	5	100,0%	78.529.138	0	0	78.529.138	0
34	37	COLLODET, ANTONIO O.	18.283.604		0	18.283.604	5	99,0%	18.100.768	0	0	18.100.768	182.836
29	40	DASZKO, WLADIMIRO	2.560.704		0	2.560.704	5	100,0%	2.560.704	0	0	2.560.704	0
24	49	HUICI S.R.L., NESTOR	30.150		0	30.150	5	99,0%	29.849	0	0	29.849	302
6	51	GUILLERMO GIL S.A.C.	32.527		0	32.527	5	100,0%	32.527	0	0	32.527	0
17	58	SUC.DE LEOPOLDO NEULAR	253.487		0	253.487	5	100,0%	253.487	0	0	253.487	0
34	72	BAROLIN Y ZULIANI S.A.C.I.A.C.	262.336		0	262.336	5	100,0%	262.336	0	0	262.336	0
33	74	ENCISO, PEDRO ANTONIO	41.483		0	41.483	5	99,0%	41.068	0	0	41.068	415
23	91	CRAMADO S.A.	7.299		0	7.299	5	100,0%	7.299	0	0	7.299	0
8	139	JAILIL HNOS S.A.	214.990		0	214.990	5	100,0%	214.990	0	0	214.990	0
17	141	SOSA, HUMBERTO	44.722		0	44.722	5	99,0%	44.275	0	0	44.275	447
18	174	HOJALATERA MARIO HERRERA S.A.	12.726		0	12.726	5	100,0%	12.726	0	0	12.726	0
28	179	HUAMAC PATAGONICA S.A.I.C.	17.928.747		0	17.928.747	5	100,0%	17.928.747	0	0	17.928.747	0
27	187	OLCA S.A.I.C.	1.109.778		0	1.109.778	5	100,0%	1.109.778	0	0	1.109.778	0
33	235	SOLANO GUTIERREZ, FRANCISCO	208.586		0	208.586	5	100,0%	208.586	0	0	208.586	0
40	263	YUDA WOLFF REISS S.R.L.	572.415		0	572.415	5	99,0%	566.691	0	0	566.691	5.724
24	271	IRAMAIN CORDOBA, RAUL F.	2.180.586		0	2.180.586	5	100,0%	2.180.586	0	0	2.180.586	0
9	272	BATTISTI S.A.	1.214.482		0	1.214.482	5	100,0%	1.214.482	0	0	1.214.482	0
28	272	MARTINEZY VALDE, BENJAMINY BENIT	565.049		0	565.049	5	100,0%	565.049	0	0	565.049	0
20	282	CARRIZO, JOSE ANICETO	84.506		0	84.506	5	100,0%	84.506	0	0	84.506	0
28	284	BELLOTTI, EDGARDO	28.264		0	28.264	5	100,0%	28.264	0	0	28.264	0
13	344	VOLTA Y CIA. S.R.L.	107.099		0	107.099	5	100,0%	107.099	0	0	107.099	0
22	347	OSZUST, CEFERINO	38.152		0	38.152	5	99,0%	37.770	0	0	37.770	382
32	362	CHATELAIN, ROBERTO OSCAR	1.263.729		0	1.263.729	5	99,0%	1.251.092	0	0	1.251.092	12.637
24	365	CERAMICA SAN JOSE S.C.A.	73.144		32.459	105.603	5	99,0%	72.413	0	32.134	104.547	1.056
32	370	GARRAHAM, RAUL REYNALDO	4.204		0	4.204	5	100,0%	4.204	0	0	4.204	0
15	371	GASPARRI HNOS. S.A.	1.519.639		0	1.519.639	5	99,0%	1.504.443	0	0	1.504.443	15.196
18	382	EL NIHUIL CORP. SOD. DEL SUD S.A.	1.353.047		0	1.353.047	5	100,0%	1.353.047	0	0	1.353.047	0
27	383	ZABALA S.A.I.C.	56.759		0	56.759	5	100,0%	56.759	0	0	56.759	0
30	383	BRAVO, NORBERTO RAUL	3.237		0	3.237	5	100,0%	3.237	0	0	3.237	0
32	383	MONTANI, NORMA ZULEMA	213.389		0	213.389	5	100,0%	213.389	0	0	213.389	0
28	392	PELESUR S.A.I.C.	446.557		317.824	764.381	5	100,0%	446.557	0	317.824	764.381	0
32	401	CALZADOS DABRE S.R.L.	1.710.077		0	1.710.077	5	99,0%	1.692.976	0	0	1.692.976	17.101
32	408	PUIG, PATRICIO Y PUIG, HECTOR E.	180.119		0	180.119	5	99,0%	178.318	0	0	178.318	1.801
15	412	CORTEZ, ADOLFO DEL CARMEN	44.820		0	44.820	5	100,0%	44.820	0	0	44.820	0
32	419	LUCERO, OSCAR HECTOR	10.828		0	10.828	5	100,0%	10.828	0	0	10.828	0
1	438	CRISTALERIAS DE CUYO S.A.	40.452.480		0	40.452.480	5	100,0%	40.452.480	0	0	40.452.480	0
3	438	CRISTALERIAS DE CUYO S.A.	2.328		0	2.328	5	100,0%	2.328	0	0	2.328	0
29	452	CERVIÑO, HORACIO JORGE	771.650		0	771.650	5	100,0%	771.650	0	0	771.650	0
7	459	MARTINEZ DE SORIA Y OTROS,	926.871		0	926.871	5	100,0%	926.871	0	0	926.871	0
34	464	SALVARREDI, JULIO BERNARDO	116.113		0	116.113	5	100,0%	116.113	0	0	116.113	0
7	473	BRACAMONTE, BERNARDO ALEJANDRO	9.959		0	9.959	5	100,0%	9.959	0	0	9.959	0
28	474	ANTONELLI, ADELINA	509.861		0	509.861	5	100,0%	509.861	0	0	509.861	0
29	495	BORDO, EDGARDO ANIBAL	177.311		0	177.311	5	99,0%	175.538	0	0	175.538	1.773
33	496	CAPONI, HECTOR LISANDRO	41.977		0	41.977	5	100,0%	41.977	0	0	41.977	0
29	497	DUKATAS, JORGE	133.065		0	133.065	5	99,0%	131.734	0	0	131.734	1.331
29	501	GARCIA, JOSE LUIS	4.178		0	4.178	5	100,0%	4.178	0	0	4.178	0

DE REZABRIELA  
ES COPIA



CASA	LEGAJO	RAZÓN SOCIAL	VENCIDO TOTAL	CORRIENTE TOTAL	NO CTE. TOTAL	CARTERA TOTAL	SIT.	PREVISIÓN	PREVISIÓN VENCIDO	PREVISIÓN CORRIENTE	PREVISIÓN NO CTE.	PREVISIÓN TOTAL	CARTERA NETA TOTAL
28	512	CASFAGLIONE Y URIBE	13.818		0	13.818	5	100,0%	13.818	0	0	13.818	0
28	554	SALADINO, JUAN BAUTISTA	444.429		0	444.429	5	100,0%	444.429	0	0	444.429	0
28	568	IGLESIAS, MANUEL OMAR	872.977		0	872.977	5	100,0%	872.977	0	0	872.977	0
30	584	MURGIA, VICTOR HUGO REMO	783		0	783	5	50,0%	392	0	0	392	392
28	585	DECOR GAMA S.R.L.	1.362		0	1.362	5	100,0%	1.362	0	0	1.362	0
28	589	IND. PLASTICAS TRELAW S.A.	142.976		0	142.976	5	100,0%	142.976	0	0	142.976	0
28	602	RLYES CHEREZA, W. Y PINO, F.	658.193		0	658.193	5	99,0%	651.611	0	0	651.611	6.582
28	610	KINSEY S.A.C.I.F.A.	32.765		0	32.765	5	99,0%	32.437	0	0	32.437	328
21	653	SOSA RODRIGUEZ, MARCELINO MARTI	42.717		0	42.717	5	100,0%	42.717	0	0	42.717	0
21	663	VILLAGRA, OSCAR JULIO	854.845		0	854.845	5	99,0%	846.297	0	0	846.297	8.548
28	666	OCEANGEL S.A.	5.567.077		0	5.567.077	5	99,0%	5.511.406	0	0	5.511.406	55.671
33	666	ARANDA, ROGFILIO Y CARLOS GUIDO	672.913		0	672.913	5	99,0%	666.184	0	0	666.184	6.729
30	675	CONTRERAS AGUILAR, JOSE DOMITIL	6.139		0	6.139	5	100,0%	6.139	0	0	6.139	0
30	676	FERRETTI, JORGE Y ASOCIADOS S.A.	88.051		581.209	769.260	5	70,0%	61.636	0	476.846	538.482	230.778
28	678	IBARBIA, ROBERTO Y SILVIA	545		0	545	5	100,0%	545	0	0	545	0
33	680	TECNO POL S.A.I.C.A.F.I.	1.726.363		0	1.726.363	5	100,0%	1.726.363	0	0	1.726.363	0
30	684	SEPULVEDA VICENTE, NANCY EDITH	5.637		0	5.637	5	100,0%	5.637	0	0	5.637	0
28	688	SERTEC S.R.L.	892.501		0	892.501	5	99,0%	883.576	0	0	883.576	8.925
33	689	ASTRAL S.A.C.I.F.I.A.	544.220		0	544.220	5	99,0%	538.778	0	0	538.778	5.442
28	695	LAN-MAR S.A.	7.930		0	7.930	5	100,0%	7.930	0	0	7.930	0
28	699	INSUA PAZ, MANUEL Y SRA.	35.437		0	35.437	5	100,0%	35.437	0	0	35.437	0
28	706	MARCH, JOSE PEDRO	159.453		0	159.453	5	100,0%	159.453	0	0	159.453	0
28	709	QUIROGA, ROBERTO	70.537		0	70.537	5	99,0%	69.832	0	0	69.832	705
28	710	DEL PUERTO S.R.L.	55.800		0	55.800	5	99,0%	55.242	0	0	55.242	558
33	758	AVEZZA, PABLO ALBERTO Y OTRO	327.713		0	327.713	5	100,0%	327.713	0	0	327.713	0
33	759	TARIMA S.A.	634.682		0	634.682	5	99,0%	628.335	0	0	628.335	6.347
19	760	J. Y E. SENOR E HIJOS S.A.I.C.	67.692.674		0	67.692.674	5	100,0%	67.692.674	0	0	67.692.674	0
24	764	FRIGORIF. MELLINO S.A.	2.088.904		0	2.088.904	5	100,0%	2.088.904	0	0	2.088.904	0
4	773	CAYONORT S.R.L.	66.964		0	66.964	5	100,0%	66.964	0	0	66.964	0
33	776	ALIMENTARIA S.A.	1.674.265		0	1.674.265	5	100,0%	1.674.265	0	0	1.674.265	0
27	777	GRIGIONI, VIRGILIO MANUEL	76.725		0	76.725	5	100,0%	76.725	0	0	76.725	0
33	780	MACIEL, RAMON	82.678		0	82.678	5	100,0%	82.678	0	0	82.678	0
27	823	AROMATARIS, LUIS M. CLEMENTE	160.825		0	160.825	5	100,0%	160.825	0	0	160.825	0
33	848	MITAI S.A.	61.701		0	61.701	5	100,0%	61.701	0	0	61.701	0
27	849	MANZO, JUAN CARLOS	50.096		0	50.096	5	100,0%	50.096	0	0	50.096	0
27	860	BELLA Y CIA. S.A.C.F. Y A.	13.840		0	13.840	5	100,0%	13.840	0	0	13.840	0
27	867	CARIGREX S.A.	16.206		389.047	405.253	5	65,0%	10.534	0	252.881	263.414	141.839
21	877	ARAUJO, CARLOS PIO	110.955		0	110.955	5	100,0%	110.955	0	0	110.955	0
21	887	NUNEZ, HIGINIO Y RODRIGUEZ, B.	4.572		0	4.572	5	100,0%	4.572	0	0	4.572	0
33	892	DIFILIPPO, HECTOR ROLANDO	50.567		0	50.567	5	99,0%	50.061	0	0	50.061	506
22	917	FLORES, OGILIO	765.761		0	765.761	5	100,0%	765.761	0	0	765.761	0
3	918	POPON S.A.	1.198.384		0	1.198.384	5	99,0%	1.186.400	0	0	1.186.400	11.984
21	934	ROMERO, CEFERINO APOLINARIO	18.645		0	18.645	5	100,0%	18.645	0	0	18.645	0
25	971	FINOTEX S.A.I.C.F.	885.504		0	885.504	5	100,0%	885.504	0	0	885.504	0
9	973	CARLOS COQUEUGNIOT S.A.C.I.F.	3.093.308		0	3.093.308	5	100,0%	3.093.308	0	0	3.093.308	0
26	997	MALLOL HNOS. S.A.I.C.	384.364		0	384.364	5	99,0%	380.520	0	0	380.520	3.844
8	1000	MANDATORI, DARDO OSCAR	164.585		0	164.585	5	99,0%	162.939	0	0	162.939	1.646
25	1001	ZANELLA HNOS. Y CIA. SACHI	64.789		427.722	492.511	5	20,0%	12.958	0	85.544	98.502	394.009
2	1042	E. GHERARDI E HIJOS S.A.	127.317		462.228	589.545	5	99,0%	126.044	0	457.606	583.650	5.895


ES COPIA  
GABRIELA






CASA	LEGAJO	RAZÓN SOCIAL	VENCIDO TOTAL	CORRIENTE TOTAL	NO CTE. TOTAL	CARTERA TOTAL	SIT.	PREVISIÓN	PREVISIÓN VENCIDO	PREVISIÓN CORRIENTE	PREVISIÓN NO CTE.	PREVISIÓN TOTAL	CARTERA NETA TOTAL
21	1115	GARCIA, HÉROD EDUARDO	N	15.800	0	15.800	5	100,0%	15.800	0	0	15.800	0
22	1165	BUSTOS, FRANCISCO ROSA	N	8.384	0	8.384	5	100,0%	8.384	0	0	8.384	0
9	1171	NEOLIT S.A.I.C.	N	897.556	0	897.556	5	100,0%	897.556	0	0	897.556	0
24	1203	GÓMEZ, JORGE FAUSTINO	N	59.209	0	59.209	5	100,0%	59.209	0	0	59.209	0
1	1208	FRIG. IND. DEL DELTA S.A. F	N	155.463	0	155.463	5	100,0%	155.463	0	0	155.463	0
22	1210	QUEBRACHIO S.A.	N	37.632	0	37.632	5	100,0%	37.632	0	0	37.632	0
24	1214	D'ALEGRI, ENRIQUE JOSÉ	N	85.021.474	0	85.021.474	5	100,0%	85.021.474	0	0	85.021.474	0
24	1221	HUENUL S.A.F.C.A.F.I.	N	4.054	0	4.054	5	99,0%	4.013	0	0	4.013	41
2	1239	SOC.IND.TALL.MET. LA HELVETICA	N	78.144	0	78.144	5	99,0%	77.363	0	0	77.363	781
13	1250	COSANCO S.A.I.C.	N	2.959.473	0	2.959.473	5	99,0%	2.929.878	0	0	2.929.878	29.595
21	1276	INDUSFOR S.A.	N	356.597	0	356.597	5	100,0%	356.597	0	0	356.597	0
7	1309	MORALES, RAMÓN CIRO	N	852.068	0	852.068	5	100,0%	852.068	0	0	852.068	0
22	1309	PRODUCTORES FORESTALES S.A.	N	311.117	0	311.117	5	100,0%	311.117	0	0	311.117	0
21	1352	ROMAN, JORGE	N	1.862	0	1.862	5	100,0%	1.862	0	0	1.862	0
24	1365	EMZO S.A.I.C.	N	347.683	0	347.683	5	100,0%	347.683	0	0	347.683	0
24	1401	HUENUL, ROBERTO	N	104.636	0	104.636	5	100,0%	104.636	0	0	104.636	0
18	1423	ANDRÉS STORNINI S.A.	N	601.218	0	601.218	5	100,0%	601.218	0	0	601.218	0
24	1441	IND. PESQUERA SAN CAYETANO S.A.	N	1.514.489	0	1.514.489	5	100,0%	1.514.489	0	0	1.514.489	0
22	1446	VALLCANERAS, ANTONIO	N	375.055	0	375.055	5	99,0%	371.304	0	0	371.304	3.751
24	1449	LA AFRICANA SOC. EN COM. P/ACC	N	848.446	0	848.446	5	100,0%	848.446	0	0	848.446	0
24	1452	QUINTANA, FELIX IVARON	N	521.910	0	521.910	5	100,0%	521.910	0	0	521.910	0
24	1454	METALURGICA RODO S.A.	N	181.558	0	181.558	5	99,0%	179.742	0	0	179.742	1.816
22	1467	ORLANDO, JULIAN ERNESTO	N	24.559	0	24.559	5	100,0%	24.559	0	0	24.559	0
22	1468	WOOL S.A. ARGENTINA	N	3.865.041	0	3.865.041	5	100,0%	3.865.041	0	0	3.865.041	0
24	1469	MADRYN PESQUERA S.A.	N	3.013	0	3.013	5	100,0%	3.013	0	0	3.013	0
22	1476	GÓMEZ, AGUIGO OMAR	N	85.435	0	85.435	5	100,0%	85.435	0	0	85.435	0
24	1477	INTEGRAL DE HARINAS S.A.	EN	5.570.670	0	5.570.670	5	99,0%	5.514.963	0	0	5.514.963	55.707
31	1497	ROCCO, RUBEN A. Y ARTURO C.	N	30.199	0	30.199	5	99,0%	29.897	0	0	29.897	302
31	1499	ROJAS, ABDULILU LUJAN	N	64.377	0	64.377	5	100,0%	64.377	0	0	64.377	0
24	1500	CEDRÓ AZUL S.A.	N	1.792	0	1.792	5	100,0%	1.792	0	0	1.792	0
20	1505	CÉLAYE, JUAN CARLOS	N	27.952	0	27.952	5	99,0%	27.672	0	0	27.672	280
24	1505	VALDEZ, O.F. Y MALASPINA, M.H.	N	6.022	0	6.022	5	100,0%	6.022	0	0	6.022	0
22	1517	ANIS, ARMANDO ELIAS	N	14.076	0	14.076	5	100,0%	14.076	0	0	14.076	0
31	1522	MERRESE, ALBERTO ANDRÉS	N	413.673	0	413.673	5	100,0%	413.673	0	0	413.673	0
7	1524	DELGADO, JOSÉ ELOY	N	177.788	0	177.788	5	100,0%	177.788	0	0	177.788	0
20	1529	MIANO, ALBERTO HUGO	N	32.487	0	32.487	5	100,0%	32.487	0	0	32.487	0
22	1531	MANA, OSCAR DOMINGO	N	28.583	0	28.583	5	100,0%	28.583	0	0	28.583	0
22	1533	CARRERA, ANTONIO MANUEL	N	26.635	0	26.635	5	100,0%	26.635	0	0	26.635	0
22	1536	MICHUNOVICH, DANIEL	N	77.451	0	77.451	5	100,0%	77.451	0	0	77.451	0
24	1542	HIDROTECNICA S.R.L.	N	52.102	0	52.102	5	99,0%	51.581	0	0	51.581	521
31	1544	ARGENFOOD S.A.	N	412.441	0	412.441	5	99,0%	408.317	0	0	408.317	4.124
8	1552	CASTRO, SANTIAGO ISABEL	N	7.821	0	7.821	5	100,0%	7.821	0	0	7.821	0
24	1554	DEWALDE, JACOBO Y JUAN CARLOS	N	221.239	0	221.239	5	99,0%	219.027	0	0	219.027	2.212
31	1557	SAFEMA S.A.	N	181.132	0	181.132	5	100,0%	181.132	0	0	181.132	0
20	1562	ELECTRICIDAD LOS VASCOS S.R.L.	N	129.050	0	129.050	5	99,0%	127.760	0	0	127.760	1.291
18	1565	BERNUES HNOS S.R.L.	N	197.311	0	197.311	5	99,0%	195.338	0	0	195.338	1.973
24	1566	LORIA PRÉVOST, LUIS ALBERTO	N	45.603	0	45.603	5	99,0%	45.147	0	0	45.147	456
24	1570	DINI, SILVIO ANTONIO	N	49.481	0	49.481	5	99,0%	48.986	0	0	48.986	495
13	1575	CIOCCI Y CHIERICOTTI EMP.CONST	N	2.815.356	0	2.815.356	5	99,0%	2.787.202	0	0	2.787.202	28.154

COPIA  
PEREZ GABRIELA




CASA	LEGAJO	RAZÓN SOCIAL	VENCIDO TOTAL	CORRIENTE TOTAL	NO CTE. TOTAL	CARTERA TOTAL	SIT.	PREVISIÓN	PREVISIÓN VENCIDO	PREVISIÓN CORRIENTE	PREVISIÓN NO CTE.	PREVISIÓN TOTAL	CARTERA NETA TOTAL
22	1584	KOHIN, ELIAS DANIEL	N	61.125	0	61.125	5	100,0%	61.125	0	0	61.125	0
8	1590	GRANTOS ALCAZAR S.A.	N	1.115	0	1.115	5	50,0%	558	0	0	558	558
22	1613	REANO, JOSE LUIS	N	7.503	0	7.503	5	100,0%	7.503	0	0	7.503	0
13	1682	RIJZ, PASCUAL RAFAEL	N	106.610	0	106.610	5	100,0%	106.610	0	0	106.610	0
13	1700	VELLA, LUIS JACINTO	N	2.934.053	0	2.934.053	5	100,0%	2.934.053	0	0	2.934.053	0
13	1792	LLAPUR, ALBERTO Y GLADYS	N	5.753.272	0	5.753.272	5	100,0%	5.753.272	0	0	5.753.272	0
25	1799	ROSARIO DATO S.A.	N	2.681.282	0	2.681.282	5	99,0%	2.654.469	0	0	2.654.469	26.813
17	1802	ABDALA HNOS. S.R.L.	N	7.259.009	0	7.259.009	5	99,0%	7.186.419	0	0	7.186.419	72.590
4	1832	S.A. AZUCARERA ARGENTINA COM E.	EN	11.923.468	0	11.923.468	5	100,0%	11.923.468	0	0	11.923.468	0
26	1852	DI RICO, ANTONIO	N	55.591	0	55.591	5	100,0%	55.591	0	0	55.591	0
2	1867	CURTIEMBRE LAS ROSAS S.A.	EN	41.792	0	41.792	5	99,0%	41.374	0	0	41.374	418
1	1881	MIGUEL PALMER SAKFI Y A.	N	1.780.693	0	1.780.693	5	100,0%	1.780.693	0	0	1.780.693	0
8	1944	ALAMO, NICOLAS GERONIMO	N	827.178	0	827.178	5	100,0%	827.178	0	0	827.178	0
6	1973	DUCCI CONSTRUCCIONES S.R.L.	N	335.350	0	335.350	5	99,0%	331.997	0	0	331.997	3.354
6	1974	ULLOA S.A.	N	7.517.606	0	7.517.606	5	100,0%	7.517.606	0	0	7.517.606	0
8	1986	CAPITOL S.A.	N	219.682	0	219.682	5	100,0%	219.682	0	0	219.682	0
3	1992	BRAVI Y BRAVI, GINO YEDMUNDO	N	21.518	0	21.518	5	99,0%	21.303	0	0	21.303	215
8	2002	F.A. S.E. S.A.	N	8.537	0	8.537	5	100,0%	8.537	0	0	8.537	0
8	2004	ARAUCO S.A.	N	47.048	0	47.048	5	100,0%	47.048	0	0	47.048	0
8	2006	YACAMPIS S.R.L.	N	430.107	0	430.107	5	100,0%	430.107	0	0	430.107	0
18	2010	CIMO, SALVADOR Y OTROS	N	592.211	0	592.211	5	100,0%	592.211	0	0	592.211	0
6	2014	JACK STANLEY MESSINA Y OTRA	N	947.889	0	947.889	5	99,0%	938.410	0	0	938.410	9.479
13	2015	ZAVALETA, RODOLFO EDGARDO	N	134.772	0	134.772	5	100,0%	134.772	0	0	134.772	0
8	2022	CHACON, RAUL ARNALDO	N	41.446	0	41.446	5	100,0%	41.446	0	0	41.446	0
8	2036	MADELAR S.R.L.	N	16.037	0	16.037	5	100,0%	16.037	0	0	16.037	0
8	2040	DOROSZ, MARIO ANIBAL	N	214	0	214	5	100,0%	214	0	0	214	0
8	2041	AGUERO VICENTE-M. ANDRADA MAZA	N	63.182	0	63.182	5	100,0%	63.182	0	0	63.182	0
8	2044	RADIADORES LA RIOJA S.R.L.	N	170.246	0	170.246	5	100,0%	170.246	0	0	170.246	0
13	2044	VECO S.A.C.I.F.A.	N	574.984	0	574.984	5	100,0%	574.984	0	0	574.984	0
8	2045	RIMAPRO S.A.	N	70.158	0	70.158	5	100,0%	70.158	0	0	70.158	0
8	2051	NADER, ALFREDO NICOLAS	N	50.433	0	50.433	5	100,0%	50.433	0	0	50.433	0
8	2062	SACCO, FRANCISCO	N	131.346	0	131.346	5	100,0%	131.346	0	0	131.346	0
8	2064	TUPINAMBIS RIOJANA S.A.	N	7.427.184	0	7.427.184	5	99,0%	7.352.912	0	0	7.352.912	74.272
8	2075	CASTRO, RAMON A.Y I.F. DE CASTRO	N	5.982	0	5.982	5	100,0%	5.982	0	0	5.982	0
18	2075	FLORES, MIGUEL A.Y ALFREDO,	N	3.894.846	0	3.894.846	5	100,0%	3.894.846	0	0	3.894.846	0
8	2080	LEWYLLE, RICARDO Y OTRO	N	187.233	0	187.233	5	100,0%	187.233	0	0	187.233	0
18	2087	RODRIGUEZ, ANTONIO JOAQUIN	N	176.134	0	176.134	5	100,0%	176.134	0	0	176.134	0
18	2091	MARTINEZ, MIGUEL,	N	446.581	0	446.581	5	99,0%	442.115	0	0	442.115	4.466
18	2097	MINERAGUA S.A	E	26.905	0	26.905	5	100,0%	26.905	0	0	26.905	0
18	2098	MINERA HUINCO S.R.L.	N	1.311	0	1.311	5	100,0%	1.311	0	0	1.311	0
13	2105	NAVELINO, CARLOS MARIO	N	174.936	0	174.936	5	100,0%	174.936	0	0	174.936	0
18	2112	DUHALDE, MARTIN ANDRES	N	6.639	0	6.639	5	99,0%	6.573	0	0	6.573	66
2	2156	CARBONELL DE CIESCO, DELICIA	N	354.586	0	354.586	5	100,0%	354.586	0	0	354.586	0
13	2183	USTARROZ, JAVIER ALBERTO	N	27.006	0	27.006	5	100,0%	27.006	0	0	27.006	0
13	2240	FALCO, ELIO EDGARDO	N	592.259	0	592.259	5	100,0%	592.259	0	0	592.259	0
9	2293	MINERA UNQUILLO S.R.L.	N	580.867	0	580.867	5	100,0%	580.867	0	0	580.867	0
13	2303	WEDE, CARLOS GABRIEL	N	439.409	0	439.409	5	100,0%	439.409	0	0	439.409	0
13	2370	MINERA DON YSAS S.A.C.I.F.A.	N	9.799	0	9.799	5	100,0%	9.799	0	0	9.799	0
13	2411	NUVASIDER S.A.	EN	6.215.146	0	6.215.146	5	100,0%	6.215.146	0	0	6.215.146	0

ES COPIA



CASA	LEGAJO	RAZÓN SOCIAL	VENCIDO TOTAL	CORRIENTE TOTAL	NO CTE. TOTAL	CARTERA TOTAL	SIT.	PREVISIÓN	PREVISIÓN VENCIDO	PREVISIÓN CORRIENTE	PREVISIÓN NO CTE.	PREVISIÓN TOTAL	CARTERA NETA TOTAL
16	2412	VALLÉJOS,ISSAC	N	2.131.736	0	2.131.736	5	99,0%	2.110.419	0	0	2.110.419	21.317
13	2439	BRUNET,MIGUEL FIDEL	N	91.246	0	91.246	5	100,0%	91.246	0	0	91.246	0
13	2448	MINERA SANTA CATALINA S.R.L.	N	180.406	0	180.406	5	100,0%	180.406	0	0	180.406	0
13	2451	ESTABL. MANZUR S.R.L.	N	162	0	162	5	100,0%	162	0	0	162	0
12	2504	COMPLER S.A.	N	76.928.843	0	76.928.843	5	100,0%	76.928.843	0	0	76.928.843	0
19	2511	E.T.H.A. S.A.C.I.F.E.L.	EN	468.145	274.379	742.524	5	99,0%	463.464	0	271.635	735.099	7.425
12	2517	SAICO S.A.	N	6.773.438	0	6.773.438	5	99,0%	6.705.704	0	0	6.705.704	67.734
1	2556	MANUF. LANERA NEUQUEN S.A.	N	1.882.528	0	1.882.528	5	100,0%	1.882.528	0	0	1.882.528	0
13	2572	MENAJOVSKY,VICTOR Y SOFIA KALI	N	77	0	77	5	100,0%	77	0	0	77	0
13	2591	GRAND SANTIAGO HOTEL DE CONTE	N	228.330	0	228.330	5	100,0%	228.330	0	0	228.330	0
12	2600	FERRANDO,JORGE RAUL	N	15.550	0	15.550	5	100,0%	15.550	0	0	15.550	0
13	2600	BEDINI,PABLO GERMANO ITALO	N	386.541	0	386.541	5	100,0%	386.541	0	0	386.541	0
13	2609	SUFFLONI, JUAN MANUEL ROQUE J.	N	389.848	0	389.848	5	100,0%	389.848	0	0	389.848	0
13	2625	MEI CHOR,ROBERTO	N	329.457	0	329.457	5	100,0%	329.457	0	0	329.457	0
5	2664	PFISTER, HUGO ERNESTO ANTONIO	N	38.742	0	38.742	5	99,0%	38.355	0	0	38.355	387
13	2664	GONZALEZ,TIBURCIO ISMAEL	N	102.252	0	102.252	5	100,0%	102.252	0	0	102.252	0
5	2666	CATASU S.A.	N	800.731	0	800.731	5	100,0%	800.731	0	0	800.731	0
13	2684	VOLTA,ALBERTO ALFREDO	N	190.073	0	190.073	5	100,0%	190.073	0	0	190.073	0
15	2726	EXPO CAMPING S.A.	E	2.976	0	2.976	5	100,0%	2.976	0	0	2.976	0
17	2785	PERMET S.A.I.C.I.E.	N	8.277.284	0	8.277.284	5	100,0%	8.277.284	0	0	8.277.284	0
10	2794	CENTINEO Y DAMIANI S.C.A.	N	603.531	0	603.531	5	99,0%	597.496	0	0	597.496	6.035
16	2795	ACQUARONE,IGNACIO	N	41.409	0	41.409	5	100,0%	41.409	0	0	41.409	0
17	2831	CHASSEUR,ALFREDO L MARCOS F JO	N	911.097	0	911.097	5	100,0%	911.097	0	0	911.097	0
5	2834	NALLAR Y CIA. S.A.	E	321.825	0	321.825	5	99,0%	318.607	0	0	318.607	3.218
5	2864	JUAREZ,EUSEBIO DAVID	N	6.138	0	6.138	5	100,0%	6.138	0	0	6.138	0
5	2914	MOLINERA SUDAMERICANA S.A.I.C.	N	3.713.570	0	3.713.570	5	100,0%	3.713.570	0	0	3.713.570	0
14	3010	HENTER S.A.I.C.	E	699.275	487.028	1.186.303	5	100,0%	699.275	0	487.028	1.186.303	0
26	3018	HUTIN Y HORIZONTE FABRIL S.A.	EN	30.800	0	30.800	5	100,0%	30.800	0	0	30.800	0
26	3022	SAENZ HNOS.SA Y SAENZHNOS SCA	EN	680.165	603.874	1.284.039	5	60,0%	408.099	0	362.324	770.423	513.616
25	3030	TAMEYFU S.R.L.	N	134.756	0	134.756	5	99,0%	133.408	0	0	133.408	1.348
19	3042	DAGATTI,ERICO CARLOS	N	24.002	0	24.002	5	40,0%	9.601	0	0	9.601	14.401
15	3050	CASTIGLIONE,VICENTE FELIPE Y O	N	945.459	0	945.459	5	100,0%	945.459	0	0	945.459	0
1	3052	S.A.I.C. RAGOR	N	3.871.385	0	3.871.385	5	99,0%	3.832.671	0	0	3.832.671	38.714
7	3101	MOLINA, EDUARDO, Y OTRO	N	226.964	0	226.964	5	100,0%	226.964	0	0	226.964	0
19	3122	DIRIENZO,OMAR JUAN	N	256.756	0	256.756	5	100,0%	256.756	0	0	256.756	0
19	3126	STRICK,JUAN JORGE	N	265.728	0	265.728	5	100,0%	265.728	0	0	265.728	0
19	3139	IRALE, HERNALDO ANTONIO	EN	21.480	0	21.480	5	99,0%	21.265	0	0	21.265	215
14	3145	KONIG,OSCAR ERNESTO Y WAESSE	N	26.695	0	26.695	5	99,0%	26.428	0	0	26.428	267
19	3157	GIUGA, PEDRO	N	70.313	0	70.313	5	99,0%	69.610	0	0	69.610	703
19	3173	JUGOS SANTA FE S.A.	N	186.823	0	186.823	5	100,0%	186.823	0	0	186.823	0
4	3188	BAZAN HECTOR H.Y D.E.LUCENA DE	N	175.594	0	175.594	5	100,0%	175.594	0	0	175.594	0
19	3190	CONOSUD S.A.	EN	654.503	1.766.642	2.421.145	5	70,0%	458.152	0	1.236.649	1.694.802	726.344
1	3204	COFIA SAIC.	EN	874.947	0	874.947	5	99,0%	866.198	0	0	866.198	8.749
4	3260	HOMET, JUAN FRANCISCO	N	8.253	0	8.253	5	100,0%	8.253	0	0	8.253	0
4	3296	FREGOTE DE DIAZ, LIDIA ROSA	N	16.311	0	16.311	5	100,0%	16.311	0	0	16.311	0
7	3306	MOLINA Y BASZKIN,SANTOSMANUEL	N	28.254	0	28.254	5	100,0%	28.254	0	0	28.254	0
17	3308	ALANIZ,HUGO MARCELO Y LAUREANO	N	399.752	0	399.752	5	100,0%	399.752	0	0	399.752	0
17	3309	HOLZ,GERARDO ALFREDO	N	7.877.652	0	7.877.652	5	100,0%	7.877.652	0	0	7.877.652	0
1	3318	CIPO S.A.	N	1.329.083	0	1.329.083	5	100,0%	1.329.083	0	0	1.329.083	0

REP. ARGENTINA  
SECRETARÍA DE ECONOMÍA  
#500PIA  
FABRIELA



ANEXO II

CASA	LEGAJO	RAZÓN SOCIAL	VENCIDO TOTAL	CORRIENTE TOTAL	NO CTE. TOTAL	CARTERA TOTAL	SIT.	PREVISIÓN	PREVISIÓN VENCIDO	PREVISIÓN CORRIENTE	PREVISIÓN NO CTE.	PREVISIÓN TOTAL	CARTERA NETA TOTAL	
17	3366	ALBARADO,VICTOR ISMAEL	N	131.630	0	131.630	5	100,0%	131.630	0	0	131.630	0	
17	3428	D AMARIO,ANGEL ANTONIO	N	11.975	0	11.975	5	100,0%	11.975	0	0	11.975	0	
7	3440	AGUIRRE, CIRO GAMALIEL	N	20.501	0	20.501	5	100,0%	20.501	0	0	20.501	0	
17	3442	PINTO,DAVID OSVALDO JOSE	N	562.885	0	562.885	5	100,0%	562.885	0	0	562.885	0	
17	3454	JOVER, J. Y LOPEZ DE JOVER,A.	N	112.585	0	112.585	5	99,0%	111.459	0	0	111.459	1.126	
7	3461	MOLINA,EDMUNDO RICARDO	N	6.080	0	6.080	5	100,0%	6.080	0	0	6.080	0	
7	3475	MUKAD, JORGE ALBERTO	N	827.464	0	827.464	5	100,0%	827.464	0	0	827.464	0	
17	3528	MOTOROFA S.A.	N	1.026.972	0	1.026.972	5	99,0%	1.016.702	0	0	1.016.702	10.270	
7	3532	ESCALANTE, JUAN CARLOS	N	18.141	0	18.141	5	100,0%	18.141	0	0	18.141	0	
7	3539	SOSA,RODOLFO GUSTAVO, Y OTRA	N	128.676	0	128.676	5	100,0%	128.676	0	0	128.676	0	
14	3540	CIA. IND. MISIONERA S.R.L.	N	461.852	0	461.852	5	100,0%	461.852	0	0	461.852	0	
1	3578	CUARETA S.A. VOLCAN ICF	N	1.114.145	0	1.114.145	5	99,0%	1.103.004	0	0	1.103.004	11.141	
11	3578	PERALTA,ROMUALDO	N	76.517	0	76.517	5	99,0%	75.752	0	0	75.752	765	
4	3593	MALLA, RAFAEL JUAN	N	155.845	0	155.845	5	100,0%	155.845	0	0	155.845	0	
14	3612	TERLESKI, JULIO RAIMUNDO	N	223.738	0	223.738	5	100,0%	223.738	0	0	223.738	0	
15	3639	SIRACUSA,LORENZO	N	395.184	0	395.184	5	99,0%	391.232	0	0	391.232	3.952	
15	3643	PARRILLI,CLAUDIO ALBERTO	N	107.960	0	107.960	5	100,0%	107.960	0	0	107.960	0	
15	3699	DEL VECCHI,JUAN Y WALTER	N	1.423.661	0	1.423.661	5	99,0%	1.409.424	0	0	1.409.424	14.237	
15	3711	LIANOS,EUGENIO	N	109.792	0	109.792	5	100,0%	109.792	0	0	109.792	0	
15	3712	DEMGUT S.A.	N	31.889	0	31.889	5	99,0%	31.570	0	0	31.570	319	
15	3730	HASINDAL S.A.	N	117.194	0	117.194	5	100,0%	117.194	0	0	117.194	0	
15	3756	LANDAETA, XORGE JOSE	N	35.365	0	35.365	5	100,0%	35.365	0	0	35.365	0	
16	3760	EACSA	EN	21.152.416	0	21.152.416	5	100,0%	21.152.416	0	0	21.152.416	0	
14	3774	OKULOVICH,JOSE	N	78.972	0	78.972	5	100,0%	78.972	0	0	78.972	0	
7	3776	BREFFE, RAMON RUBEN	N	3.348	0	3.348	5	100,0%	3.348	0	0	3.348	0	
15	3783	RAUL S. ALESSANDRINI S.R.L.	EN	60.354	0	43.117	103.471	5	99,0%	59.750	0	42.686	102.436	1.035
14	3802	WOLOZYN, ESTEBAN	N	21.586	0	21.586	5	99,0%	21.370	0	0	21.370	216	
11	3803	ISAIGO S.A.	N	822	0	822	5	100,0%	822	0	0	822	0	
7	3824	FLORIMONTE, JUAN ALFONSO Y NORMA	N	41.599	0	41.599	5	100,0%	41.599	0	0	41.599	0	
4	3844	IND. GRAFICAS BARRETA S.A.	N	20.714.616	0	20.714.616	5	100,0%	20.714.616	0	0	20.714.616	0	
11	3855	INDUSTRIAS PETRAL S.R.L.	N	116.790	0	116.790	5	99,0%	115.622	0	0	115.622	1.168	
11	3911	GUALINO S.A.C.I.F.A.	N	342.485	0	342.485	5	100,0%	342.485	0	0	342.485	0	
7	3913	FRIAS,NESTOR ARCADIO Y ALICIA	N	13.172	0	13.172	5	100,0%	13.172	0	0	13.172	0	
7	3919	ACOSTA, CARLOS FERNANDO	N	38.657	0	38.657	5	100,0%	38.657	0	0	38.657	0	
7	3922	BARRIONUEVO,BLANCA Y OTRO,	N	60.797	0	60.797	5	100,0%	60.797	0	0	60.797	0	
7	3930	MURAD, ELIAS PEDRO	N	336.006	0	336.006	5	100,0%	336.006	0	0	336.006	0	
11	3935	LOPEZ,ANGEL HEBER	N	38.501	0	38.501	5	100,0%	38.501	0	0	38.501	0	
7	3940	MERCADO, GERARDO	N	176.465	0	176.465	5	100,0%	176.465	0	0	176.465	0	
7	3997	ROM-COR(ROMERO Y ROMERO SOC.C.	N	36.514	0	36.514	5	100,0%	36.514	0	0	36.514	0	
4	4013	METALURGICA FRAMA S.R.L.	N	16.102	0	16.102	5	100,0%	16.102	0	0	16.102	0	
7	4016	RODRIGUEZ, JOAQUIN MODESTO	N	92.816	0	92.816	5	100,0%	92.816	0	0	92.816	0	
14	4032	AGRICOLA PAREJA S.A.	N	22.744	0	22.744	5	100,0%	22.744	0	0	22.744	0	
14	4037	VALENZUELA, JORGE	N	1.076.851	0	1.076.851	5	100,0%	1.076.851	0	0	1.076.851	0	
3	4040	TALL.MET. MENDOZA S.R.L.	EN	26.332.128	0	26.332.128	5	99,0%	26.068.807	0	0	26.068.807	263.321	
7	4057	TABIQUES POLCOS S.R.L.	N	163.401	0	163.401	5	99,0%	161.767	0	0	161.767	1.634	
7	4059	PA=ALOZA,VICTOR M. Y J.E. CRUZ	N	499.834	0	499.834	5	99,0%	494.836	0	0	494.836	4.998	
7	4067	ALMIRON, AMILCAR GUIDO	N	410.795	0	410.795	5	100,0%	410.795	0	0	410.795	0	
7	4077	D AGOSTINI,FERNANDO AQUILINO	N	99.765	0	99.765	5	100,0%	99.765	0	0	99.765	0	
7	4092	RODRIGUEZ, LUIS CARLOS	N	305.287	0	305.287	5	99,0%	302.234	0	0	302.234	3.053	

ES COPIA  
 LAZARONI  
 LAZARONI




CASA	LEGAJO	RAZÓN SOCIAL	VENCIDO TOTAL	CORRIENTE TOTAL	NO CTE. TOTAL	CARTERA TOTAL	SIT.	PREVISIÓN	PREVISIÓN VENCIDO	PREVISIÓN CORRIENTE	PREVISIÓN NO CTE.	PREVISIÓN TOTAL	CARTERA NETA TOTAL
10	4107	COVIAR S.A.C.C.F.F.L	N	145	0	145	5	0,0%	0	0	0	0	145
7	4115	CIPPITELLI, CARLOS G.	N	440.172	0	440.172	5	100,0%	440.172	0	0	440.172	0
7	4122	ALBA, DARIO ROBERTO	N	245.909	0	245.909	5	100,0%	245.909	0	0	245.909	0
7	4129	DE JESUS FRETTES, CARLOS A	N	42.815	0	42.815	5	100,0%	42.815	0	0	42.815	0
14	4129	JFWGENIUK, ALEJANDRO	N	379.558	0	379.558	5	100,0%	379.558	0	0	379.558	0
14	4130	CHIMISKI, EDUARDO LUIS	N	306.570	0	306.570	5	100,0%	306.570	0	0	306.570	0
7	4139	ASSEF, NAJUL JORGE	N	32.095	0	32.095	5	100,0%	32.095	0	0	32.095	0
11	4162	ATENCIA, JOSE	N	36.721	0	36.721	5	100,0%	36.721	0	0	36.721	0
7	4166	NIEVA, JOSE CALIXTO	N	30.071	0	30.071	5	100,0%	30.071	0	0	30.071	0
4	4167	CABALLERO CARLOS R. Y SUC. DE J.	N	37.873	0	37.873	5	100,0%	37.873	0	0	37.873	0
14	4170	BLANCO Y ROMERO MEDINA	N	14.506	0	14.506	5	100,0%	14.506	0	0	14.506	0
7	4182	MATEOSIAN, ALBERTO,	N	67.237	0	67.237	5	99,0%	66.565	0	0	66.565	672
7	4188	VILLANUEVA, RUBEN RICARDO	N	1.279.748	0	1.279.748	5	99,0%	1.266.951	0	0	1.266.951	12.797
14	4190	YAGUSIEHCA, VICTOR JOSE	N	82.930	0	82.930	5	99,0%	82.101	0	0	82.101	829
7	4227	CARDOSO, JOSE SIXTO, Y OTRA,	N	11.332	0	11.332	5	100,0%	11.332	0	0	11.332	0
7	4249	BONALDI, VENTURA GILBERTO	N	44.099	0	44.099	5	99,0%	43.658	0	0	43.658	441
7	4251	HERSEC CONSTRUCTORA S.R.L.	N	625.298	0	625.298	5	100,0%	625.298	0	0	625.298	0
3	4259	NIETO, S., J.J. Y A.J.	N	60.370	0	60.370	5	100,0%	60.370	0	0	60.370	0
4	4270	MEDINA, VICTOR EDGARDO Y JOSE G	N	241.006	0	241.006	5	99,0%	238.596	0	0	238.596	2.410
7	4270	GARCIA, VICENTE MANUEL	N	3.477	0	3.477	5	100,0%	3.477	0	0	3.477	0
7	4291	COOP. AGRIC. "LA SANTARROSE" A	N	4.355.376	0	4.355.376	5	100,0%	4.355.376	0	0	4.355.376	0
4	4323	HORMIGON S.A.	N	63.926.368	0	63.926.368	5	100,0%	63.926.368	0	0	63.926.368	0
11	4335	IMETAL S.A.	EN	9.690.249	0	9.690.249	5	99,0%	9.593.347	0	0	9.593.347	96.902
4	4348	GARCIA, DANIEL ESTEBAN	N	23.423	0	23.423	5	100,0%	23.423	0	0	23.423	0
4	4352	CITRAL ARGENTINA S.A.	EN	59.261.004	0	59.261.004	5	99,0%	58.668.394	0	0	58.668.394	592.610
4	4354	GARCIA, JOSE RAUL	N	368.753	0	368.753	5	100,0%	368.753	0	0	368.753	0
4	4413	SERRANO, JUAN LUCAS	N	220.101	0	220.101	5	100,0%	220.101	0	0	220.101	0
4	4492	MOYANO BRUNO DE JESUS	N	435	0	435	5	100,0%	435	0	0	435	0
4	4505	OMICRON S.A.	N	1.923.782	0	1.923.782	5	100,0%	1.923.782	0	0	1.923.782	0
4	4512	MANFOR S.R.L.	N	21.535	0	21.535	5	100,0%	21.535	0	0	21.535	0
16	4529	WALSER, ARNOLDO RENE	N	10.188	0	10.188	5	100,0%	10.188	0	0	10.188	0
4	4579	CLIA. TUCUMANA DE ENVASES	N	53.190.628	0	53.190.628	5	100,0%	53.190.628	0	0	53.190.628	0
4	4581	SORIA, CARLOS TRANSITO	N	12.454	0	12.454	5	100,0%	12.454	0	0	12.454	0
4	4604	PAZ, HECTOR HUGO	N	478.568	0	478.568	5	100,0%	478.568	0	0	478.568	0
4	4614	INGENIO AGUILARES S.A.	N	112.816	0	112.816	5	99,0%	111.688	0	0	111.688	1.128
4	4620	PRIETO, GUILLERMO OSCAR	N	21.494	0	21.494	5	100,0%	21.494	0	0	21.494	0
4	4634	SORIA, JUAN CARLOS	N	4.911	0	4.911	5	100,0%	4.911	0	0	4.911	0
10	4636	SIOTTOLO, SERGIO	N	54.326	0	54.326	5	100,0%	54.326	0	0	54.326	0
4	4663	LONGO S.R.L.	N	1.161.110	0	1.161.110	5	99,0%	1.149.499	0	0	1.149.499	11.611
4	4674	HARO, JORGE HUMBERTO	N	30.283	0	30.283	5	100,0%	30.283	0	0	30.283	0
4	4675	HIDALGO SORIA, ROBERTO Y SGO.	N	178.642	0	178.642	5	100,0%	178.642	0	0	178.642	0
4	4686	LAZARTE DE PERALTA, EMMA ROSA	N	32.137	0	32.137	5	100,0%	32.137	0	0	32.137	0
4	4701	MATA, OSVALDO	N	255.726	0	255.726	5	99,0%	253.169	0	0	253.169	2.557
4	4704	SANCHEZ NIETO, JOSE Y LUIS,	N	5.005	0	5.005	5	100,0%	5.005	0	0	5.005	0
4	4705	SAN MARTIN OYAZQUEZ, HECTOR Y P	N	29.145	0	29.145	5	100,0%	29.145	0	0	29.145	0
3	4711	ARGUMEDO, JOSE ESTEBAN	N	71.459	0	71.459	5	100,0%	71.459	0	0	71.459	0
4	4733	SUAR DE D'URSO, MARIA C.	N	54.702	0	54.702	5	100,0%	54.702	0	0	54.702	0
4	4734	PADILLA, CARLOS ALFREDO	N	12.632	0	12.632	5	100,0%	12.632	0	0	12.632	0
16	4750	INDUSTRIA TAGUE S.A.	N	8.146	0	8.146	5	100,0%	8.146	0	0	8.146	0

ES COPIA  
 VEREZ GABRIELA



CASA LEGAJO	RAZÓN SOCIAL	VENCIDO TOTAL	CORRIENTE TOTAL	NO CTE. TOTAL	CARTERA TOTAL	SIT.	PREVISIÓN	PREVISIÓN VENCIDO	PREVISIÓN CORRIENTE	PREVISIÓN NO CTE.	PREVISIÓN TOTAL	CARTERA NETA TOTAL
4	4759 GALVEZ, MANUEL MARTIN	N	24.113	0	24.113	5	100,0%	24.113	0	0	24.113	0
4	4768 TULA, V.D. Y ESPECHE, J.R.	N	74.673	0	74.673	5	99,0%	73.926	0	0	73.926	747
4	4786 RIOS DE BECCARI, MARIA CLAUDIA	N	93.513	0	93.513	5	100,0%	93.513	0	0	93.513	0
4	4787 ALONSO CANO S.A.	N	1.726.131	0	1.726.131	5	99,0%	1.708.870	0	0	1.708.870	17.261
4	4791 TUCUMANA DE SERVICIOS S.A.	N	145.842	0	145.842	5	99,0%	144.384	0	0	144.384	1.458
4	4801 VALLEJO, OSVALDO RAMON	N	160.271	0	160.271	5	99,0%	158.668	0	0	158.668	1.603
4	4803 TINCANI, HUGO ALFREDO	N	106.646	0	106.646	5	100,0%	106.646	0	0	106.646	0
4	4805 COOP. PROD. CITRIC. TAFI VIEJO	E	7.929.606	0	7.929.606	5	99,0%	7.850.310	0	0	7.850.310	79.296
4	4809 ISCARA, DOMINGO NASARIO	N	194.217	0	194.217	5	99,0%	192.275	0	0	192.275	1.942
2	4901 S.COOP. TAMB. DE ROSARIO LTDA.	E	6.610	39.009	45.619	5	0,0%	0	0	0	0	45.619
16	4925 BLUMENZON, LEON AUREO Y QUINTAN	N	207.503	0	207.503	5	100,0%	207.503	0	0	207.503	0
25	5009 SAFORCADA S.A.	N	6.927	0	6.927	5	99,0%	6.858	0	0	6.858	69
25	5010 RONEU S.A.	E	181.482	0	181.482	5	99,0%	179.667	0	0	179.667	1.815
2	5014 NGE HNOS. S. EN COM. P/ACC.	N	4.550	0	4.550	5	99,0%	4.505	0	0	4.505	46
25	5023 ACONCAGUA S.R.L.	N	830.591	0	830.591	5	100,0%	830.591	0	0	830.591	0
25	5029 MEDIPRIM S.A.	N	428.131	0	428.131	5	100,0%	428.131	0	0	428.131	0
25	5042 TOY SAN LUIS S.A.	N	468.703	0	468.703	5	99,0%	464.016	0	0	464.016	4.687
16	5046 ARISMENDI, MIGUEL ANGEL	N	212.683	0	212.683	5	99,0%	210.556	0	0	210.556	2.127
16	5076 GUTNISKY, ROBERTO BERNARDO	N	205.440	0	205.440	5	100,0%	205.440	0	0	205.440	0
25	5101 METALURG. DISPE S.R.L.	N	23	0	23	5	100,0%	23	0	0	23	0
25	5118 GUEVARA Y CHABAN, A. Y JOSE	N	120.697	0	120.697	5	100,0%	120.697	0	0	120.697	0
3	5134 VDO.S. Y BOD. M. MAGDALENA	N	1.512.564	0	1.512.564	5	99,0%	1.497.438	0	0	1.497.438	15.126
25	5157 MEDICI, ALVARO	E	65.930	0	65.930	5	99,0%	65.271	0	0	65.271	659
25	5160 FREEZEN S.A.I.C.F.	EN	32.897	37.451	70.348	5	99,0%	32.568	0	37.076	69.645	703
16	5203 CORREA, HORACIO MANUEL	N	165.759	0	165.759	5	100,0%	165.759	0	0	165.759	0
16	5239 ARANDA, JUAN CARLOS Y OSCAR A.	N	71.551	0	71.551	5	100,0%	71.551	0	0	71.551	0
16	5256 FRUTICOR CORRIENTES S.A.C.I.A.	N	2.246.419	0	2.246.419	5	99,0%	2.223.955	0	0	2.223.955	22.464
16	5265 LESIEUX, C. M. Y GIOACCHINI A.A	N	20.324	0	20.324	5	99,0%	20.121	0	0	20.121	203
3	5268 FRESQUET, ANTONIO A. J. Y JOSE A	N	749.082	0	749.082	5	100,0%	749.082	0	0	749.082	0
16	5276 CORMAN, JORGE ARMANDO	N	126.744	0	126.744	5	100,0%	126.744	0	0	126.744	0
2	5322 PASADENA S.A.	EN	12.206.024	0	12.206.024	5	99,0%	12.083.964	0	0	12.083.964	122.060
3	5462 QUIROS, OSVALDO HECTOR Y VAQUER	N	428.757	0	428.757	5	100,0%	428.757	0	0	428.757	0
3	5464 SIERRA DEL PLATA S.R.L.	N	2.068.867	0	2.068.867	5	100,0%	2.068.867	0	0	2.068.867	0
3	5489 ELASKAR, CARLOS EDUARDO Y ISUAN	N	788.556	0	788.556	5	100,0%	788.556	0	0	788.556	0
3	5525 GIACCHI, SEBASTIAN	N	4.405	0	4.405	5	100,0%	4.405	0	0	4.405	0
3	5539 MATTOLINI, RAFAEL F. Y MANRIQUE	N	5.228.493	0	5.228.493	5	100,0%	5.228.493	0	0	5.228.493	0
3	5593 CARRIZO VICTOR RUBEN Y TOME GU	N	347.928	0	347.928	5	100,0%	347.928	0	0	347.928	0
2	5618 LA UNION DE PUEBLO MUÑOZ S.R.L.	N	61.280	0	61.280	5	100,0%	61.280	0	0	61.280	0
3	5643 FEDERICI VICTORIO GIORCELLI N	N	382.519	0	382.519	5	100,0%	382.519	0	0	382.519	0
3	5667 ESPEJO, DOMINGO	N	1.174.511	0	1.174.511	5	100,0%	1.174.511	0	0	1.174.511	0
3	5669 FCA. ARG. DE BOZALITOS S.R.L.	EN	2.057.302	0	2.057.302	5	100,0%	2.057.302	0	0	2.057.302	0
3	5692 MORDASINI Y COLONNESE SAICAI.	N	1.141.799	0	1.141.799	5	100,0%	1.141.799	0	0	1.141.799	0
3	5695 VALMO S.A.	N	35	0	35	5	100,0%	35	0	0	35	0
3	5708 SCOKIN, ALICIA ALBA	N	21.727	0	21.727	5	100,0%	21.727	0	0	21.727	0
3	5744 IND. MET. ARRIGONI S.A.	N	710.478	0	710.478	5	100,0%	710.478	0	0	710.478	0
3	5748 PUEBLA Y DIAZ VALDEZ, S.	N	79.594	0	79.594	5	99,0%	78.798	0	0	78.798	796
3	5760 JOFRE, O.A. Y JOFRE, JULIO A.	N	315.441	0	315.441	5	100,0%	315.441	0	0	315.441	0
3	5775 FLORES CERDA, SERGIO ORLANDO	N	14.682	0	14.682	5	100,0%	14.682	0	0	14.682	0
3	5786 C.Y.C. S.R.L.	N	758.367	0	758.367	5	100,0%	758.367	0	0	758.367	0

ES COPIA  
SERIE GABRIELA



ANEXO

CASA	LEGAJO	RAZÓN SOCIAL	VENCIDO TOTAL	CORRIENTE TOTAL	NO CTE. TOTAL	CARTERA TOTAL	SIT.	PREVISIÓN	PREVISIÓN VENCIDO	PREVISIÓN CORRIENTE	PREVISIÓN NO CTE.	PREVISIÓN TOTAL	CARTERA NETA TOTAL	
3	5787	ALÉAC S.R.L.	N	56.976		0	56.976	5	100,0%	56.976	0	0	56.976	0
3	5795	VERDINI, CARLOS DANIFL	N	41.524		0	41.524	5	99,0%	41.109	0	0	41.109	415
3	5810	CÉPEDA, CARLOS RUBEN	N	82.930		0	82.930	5	100,0%	82.930	0	0	82.930	0
3	5811	VIGAZZOLA, MIGUEL ANGEL	N	182.760		0	182.760	5	99,0%	180.932	0	0	180.932	1.828
3	5826	TRAZA S.R.L.	N	271.180		0	271.180	5	99,0%	268.468	0	0	268.468	2.712
3	5832	LUIS V. RIVERO, NAVARRO Y OTROS	N	1.107.740		0	1.107.740	5	99,0%	1.096.663	0	0	1.096.663	11.077
3	5843	BAX S.A.	N	23.653		0	23.653	5	100,0%	23.653	0	0	23.653	0
10	5983	HEBED, MAURICIO ANTONIO	N	19.258		0	19.258	5	99,0%	19.065	0	0	19.065	193
10	6042	HERNAEZ, BAUTISTA RODOLFO	N	619.415		0	619.415	5	100,0%	619.415	0	0	619.415	0
10	6044	JUAN B. ISTILART S.A.	N	2.655.504		0	2.655.504	5	100,0%	2.655.504	0	0	2.655.504	0
10	6075	MC CLELLAND, CARLOS ALBERTO	N	246.691		0	246.691	5	100,0%	246.691	0	0	246.691	0
10	6096	ZITO, CAYETANO	N	1.264.035		0	1.264.035	5	99,0%	1.251.395	0	0	1.251.395	12.640
2	6118	TANZI S.A.	E	192.121		208.148	400.269	5	99,0%	190.200	0	206.067	396.266	4.003
10	6132	GLASSUR S.A.	N	189.007		0	189.007	5	99,0%	187.117	0	0	187.117	1.890
10	6138	MOYANO, JOSE EMILIO	N	28.435		0	28.435	5	100,0%	28.435	0	0	28.435	0
10	6148	BARRENECHEA, DESCH Y DAMBOLENA	N	409.863		0	409.863	5	100,0%	409.863	0	0	409.863	0
10	6194	PALUMBO E HIJO S.R.L.	N	4.851.167		0	4.851.167	5	99,0%	4.802.655	0	0	4.802.655	48.512
1	6398	MACKINNON Y COELHO LTDA.	N	9.298.776		0	9.298.776	5	100,0%	9.298.776	0	0	9.298.776	0
2	6545	SOBERANA S.A.	N	410.564		0	410.564	5	100,0%	410.564	0	0	410.564	0
9	6591	HERALDO RUESCH S.A.	N	961		0	961	5	100,0%	961	0	0	961	0
2	6798	NOCIONI, HECTOR LUIS PEDRO	N	1.480.067		0	1.480.067	5	100,0%	1.480.067	0	0	1.480.067	0
2	6934	AGRO RODEO S.R.L.	N	55.196		0	55.196	5	100,0%	55.196	0	0	55.196	0
9	7126	MICHELINI & CIA. S.A.I.C.	N	826.375		0	826.375	5	100,0%	826.375	0	0	826.375	0
9	7235	RUBBER ARGENTINA S.A.I.C.F.	N	193.564		0	193.564	5	100,0%	193.564	0	0	193.564	0
2	7245	G. BUSTINZA CAFE ONKEL S.A.	N	145.919		0	145.919	5	100,0%	145.919	0	0	145.919	0
2	7282	CATRIEL S.A.	N	206.968		0	206.968	5	100,0%	206.968	0	0	206.968	0
2	7535	RACCUGLIA, ANTONIO	N	482.657		0	482.657	5	100,0%	482.657	0	0	482.657	0
2	7698	PELLIZOLA, OSVALDO, LUIS Y OSCAR	N	7.953		0	7.953	5	100,0%	7.953	0	0	7.953	0
2	7712	FERNANDEZ, E. Y PASQUERO, F.J.	N	144.060		0	144.060	5	100,0%	144.060	0	0	144.060	0
2	7715	MARTINEZ, JUAN CARLOS	N	16.115		0	16.115	5	100,0%	16.115	0	0	16.115	0
2	7818	INARMO S.A.	EN	1.447.142		686.535	2.133.677	5	100,0%	1.447.142	0	686.535	2.133.677	0
9	7881	S.PRATS Y CIA. S.A.I.C.I.	N	147.306		0	147.306	5	99,0%	145.833	0	0	145.833	1.473
2	7914	GIASER HECTOR R Y CARLOS A Y M	N	16.045		0	16.045	5	100,0%	16.045	0	0	16.045	0
2	7939	METALFER S.R.L.	N	3.106		0	3.106	5	100,0%	3.106	0	0	3.106	0
2	7966	BELLITIERI, LUIS JORGE	N	453.884		0	453.884	5	99,0%	449.345	0	0	449.345	4.539
1	7979	SILPA ARGENTINA	N	13.012.435		0	13.012.435	5	100,0%	13.012.435	0	0	13.012.435	0
2	7979	ABRAHAM ADELA R. ASAM VDA. DE	N	22.324		0	22.324	5	100,0%	22.324	0	0	22.324	0
2	7990	CONSTRUC. RIO PARANA S.R.L.	N	23.171		0	23.171	5	100,0%	23.171	0	0	23.171	0
2	7998	BALOCHI, OMAR FERNANDO	N	39.659		0	39.659	5	100,0%	39.659	0	0	39.659	0
2	8016	INDUSTRIAS CERAMICAS S.A.	N	167.254		0	167.254	5	99,0%	165.581	0	0	165.581	1.673
2	8031	SAEZ, JUAN CARLOS	N	47.293		0	47.293	5	100,0%	47.293	0	0	47.293	0
2	8086	SALVADOR, XIAN HECTOR	N	11.912		0	11.912	5	100,0%	11.912	0	0	11.912	0
2	8116	DEVALLE, PEDRO VICTORIO	N	2.679.067		0	2.679.067	5	99,0%	2.652.276	0	0	2.652.276	26.791
2	8119	CAMPANUCCI, HUGO ALDO	N	373.779		0	373.779	5	100,0%	373.779	0	0	373.779	0
2	8124	DE GIORGIS, DÓRIS DANTE	N	126.460		0	126.460	5	100,0%	126.460	0	0	126.460	0
2	8136	FRAME S.R.L.	N	1.528.578		0	1.528.578	5	100,0%	1.528.578	0	0	1.528.578	0
2	8142	GUGLIELMETTI, JOSE LUIS	N	170.764		0	170.764	5	100,0%	170.764	0	0	170.764	0
2	8209	DELGANTO, DELFOR JUAN	N	37.918		0	37.918	5	100,0%	37.918	0	0	37.918	0
2	8213	JARENCEK, JUAN LUCAS	N	21.733		0	21.733	5	99,0%	21.516	0	0	21.516	0


HÉCTOR GARRIELLO  
 ES COPIA



CASA	LEGAJO	RAZÓN SOCIAL	VENCIDO TOTAL	CORRIENTE TOTAL	NO CTE. TOTAL	CARTERA TOTAL	SIT.	PREVISIÓN	PREVISIÓN VENCIDO	PREVISIÓN CORRIENTE	PREVISIÓN NO CTE.	PREVISIÓN TOTAL	CARTERA NETA TOTAL	
2	8215	S.A.F.A.M.A. S.A.	N	147.825		0		100,0%	147.825	0	0	147.825	0	
2	8219	CONSTRUC. METALURGICAS S.A.	EN	1.029.741		580.571		1.610.312	5	99,0%	1.019.444	574.765	1.594.209	16.103
1	8394	CARLOS CAMPOLONGHI S.A.I.C.	N	879.742		0		879.742	5	99,0%	870.945	0	870.945	8.797
1	8627	ILFA INDUSTRIA MET. S.A.	EN	10.365.753		0		10.365.753	5	99,0%	10.262.095	0	10.262.095	103.658
9	8824	SEGUNDO B PROSDOCIMO S.R.L.	N	69.271		0		69.271	5	99,0%	68.578	0	68.578	693
1	8868	FERNANDEZ Y CAMPO S.A.I.C.	N	1.612.589		0		1.612.589	5	100,0%	1.612.589	0	1.612.589	0
9	9129	LISIA Y FERNANDEZ, OSCAR Y T.	N	193.997		0		193.997	5	100,0%	193.997	0	193.997	0
9	9142	INGENIEROS ASOCIADOS SACAGFCI	N	118.890		0		118.890	5	100,0%	118.890	0	118.890	0
9	9210	TEMA S.R.L.	N	659.644		0		659.644	5	100,0%	659.644	0	659.644	0
9	9503	FRIGORIF. FERRARI S.A.I.C.A.	EN	969.218		0		969.218	5	100,0%	969.218	0	969.218	0
9	9888	G.P.C. S.A.I.C.	N	3.973.478		0		3.973.478	5	100,0%	3.973.478	0	3.973.478	0
1	10654	S.A.B.B. SA	EN	50.012.701		0		50.012.701	5	100,0%	50.012.701	0	50.012.701	0
1	10845	KIFINMAM S.A.C.I.A., MOISES	E	18.493		217.680		236.173	5	40,0%	7.397	87.072	94.469	141.704
9	10940	ROSALES, PEDRO ANTONIO	N	89.420		0		89.420	5	100,0%	89.420	0	89.420	0
9	11032	MALDONADO, EDUARDO Y MALDONADO	N	109.980		0		109.980	5	100,0%	109.980	0	109.980	0
9	11038	INDUSTRIAS SAVA S.A.	N	126.821		0		126.821	5	100,0%	126.821	0	126.821	0
9	11058	BAHRIOS PONS, ALEJANDRO ARMANDO	N	16.359		0		16.359	5	100,0%	16.359	0	16.359	0
9	11063	LENCINA, AURELIO ANTONIO	N	9.746		0		9.746	5	100,0%	9.746	0	9.746	0
9	11099	BELLI, MARIO JOSE	N	158.956		0		158.956	5	100,0%	158.956	0	158.956	0
9	11100	LUDUEÑA, ANTONIO RUFINO	N	21.311		0		21.311	5	100,0%	21.311	0	21.311	0
9	11106	DUTTO Y CIA. S.R.L.	N	234.899		0		234.899	5	100,0%	234.899	0	234.899	0
9	11129	MINERA CIASCHUIL S.A.	N	239.106		0		239.106	5	100,0%	239.106	0	239.106	0
9	11152	REHAL LACTEOS S.A.	N	2.442.024		0		2.442.024	5	100,0%	2.442.024	0	2.442.024	0
9	11163	KRATON S.A.	N	1.378.952		0		1.378.952	5	100,0%	1.378.952	0	1.378.952	0
9	11169	RAMACCIOTTI, LUIS BENITO	N	44.337		0		44.337	5	100,0%	44.337	0	44.337	0
9	11232	MASSA, LUIS Y CARRANZA, TERCILI	N	28.993		443.574		472.567	5	92,0%	26.674	408.088	434.762	37.805
9	11236	SALINOX S.A.	N	307.578		0		307.578	5	100,0%	307.578	0	307.578	0
1	11245	AST. VICENTE FORTE S.A.M.C.I.	N	54.040.301		0		54.040.301	5	100,0%	54.040.301	0	54.040.301	0
1	11632	JOSE MARCONETTI E HIJOS SACI	N	214.333		0		214.333	5	100,0%	214.333	0	214.333	0
1	12307	POHIEMAN HIJOS, S.A.I.C.A.	EN	28.842		0		28.842	5	100,0%	28.842	0	28.842	0
1	12672	PAPELERA SAN ISIDRO S.A.	N	1.355.249		0		1.355.249	5	99,0%	1.341.697	0	1.341.697	13.552
1	12901	FIBRACO CIA ARG HILADOS SAIC	N	6.931.916		0		6.931.916	5	100,0%	6.931.916	0	6.931.916	0
1	13513	GERARDO RAMON Y CIA. S.A.I.C.	N	18.284.937		0		18.284.937	5	100,0%	18.284.937	0	18.284.937	0
1	13842	S.A. CANTERAS EL SAUCE	N	219.070		0		219.070	5	100,0%	219.070	0	219.070	0
1	14309	MANUF. ARG. DE PORCELANA	N	303.996		0		303.996	5	100,0%	303.996	0	303.996	0
1	14667	CURTIEMBRE LA GRAL. PAZ S.A.	EN	184.188		132.392		316.580	5	96,0%	176.820	127.096	303.917	12.663
1	14875	SASSOON Y CIA. S.A.I.C.	N	1.635		0		1.635	5	100,0%	1.635	0	1.635	0
1	14907	MANUSEDA S.A.I.C.	N	2.489.279		0		2.489.279	5	99,0%	2.464.386	0	2.464.386	24.893
1	18989	VANDENFIL S.A.I.A.	EN	15.958.638		0		15.958.638	5	70,0%	11.171.047	0	11.171.047	4.787.591
1	19346	MEREX ARG S.A.C.I.F.	EN	1.459.824		0		1.459.824	5	100,0%	1.459.824	0	1.459.824	0
1	21395	GAVEMAR S.A.I.C.I.	N	1.199.530		0		1.199.530	5	100,0%	1.199.530	0	1.199.530	0
1	21881	PAPELERA HURLINGHAM S.A.I.C.	N	16		0		16	5	100,0%	16	0	16	0
1	22426	CANUSO Y CIA. S.A.	N	1.928.570		0		1.928.570	5	100,0%	1.928.570	0	1.928.570	0
1	22952	EST. MET. ZAPEVA S.A.	N	701.769		0		701.769	5	100,0%	701.769	0	701.769	0
1	23191	PENLE S.A.C.I.F.	N	1.471.358		0		1.471.358	5	100,0%	1.471.358	0	1.471.358	0
1	23220	DINPLAST S.A.I.C.F.I.	E	721.006		0		721.006	5	50,0%	360.503	0	360.503	0
1	23243	DESACI S.A.C.I.	N	40.187.749		0		40.187.749	5	99,0%	39.785.872	0	39.785.872	0
1	23365	STANDARD MOTOR ARG. S.A.I.	N	760.344		0		760.344	5	100,0%	760.344	0	760.344	0
1	24755	FED. ARG. DE COOP. AGRARIAS C.L.	N	406.699		0		406.699	5	100,0%	406.699	0	406.699	0

PEREZ GABRIELA

ES COPIA





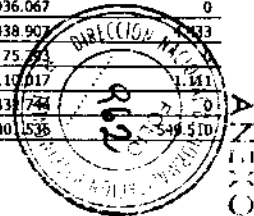
CASA LEGAL	RAZÓN SOCIAL	VENCIDO TOTAL	CORRIENTE TOTAL	NO CTE. TOTAL	CARTERA TOTAL	SIT.	PREVISIÓN	PREVISIÓN VENCIDO	PREVISIÓN CORRIENTE	PREVISIÓN NO CTE.	PREVISIÓN TOTAL	CARTERA NETA TOTAL
1	27493 MUÑOZ S.A.	N	1.345.348	0	1.345.348	5	100,0%	1.345.348	0	0	1.345.348	0
1	29287 FAVEN S.S.C.A.	N	960.482	0	960.482	5	100,0%	960.482	0	0	960.482	0
1	29580 DEL FRANCO Y FERNANDEZ IGMA	N	33.611.974	0	33.611.974	5	100,0%	33.611.974	0	0	33.611.974	0
1	29773 TOMAS GUARINO E HIJOS S.C.A.	N	3.658.678	0	3.658.678	5	100,0%	3.658.678	0	0	3.658.678	0
1	32738 TECNOGRAF S.A.C.I.F.	EN	51.580	190.085	241.665	5	99,0%	51.064	0	188.184	239.248	2.417
1	32830 CANTERAS Y CALERAS ORO BLANCO	N	8.939.294	0	8.939.294	5	100,0%	8.939.294	0	0	8.939.294	0
1	33654 BLANCO S.A.C.I.F.I.	N	3.721.875	0	3.721.875	5	100,0%	3.721.875	0	0	3.721.875	0
1	33822 MASSUH S.A.I.C.	EN	149.566	942.518	1.092.084	5	50,0%	74.783	0	471.259	546.042	546.042
1	34080 CRISTALES CALIFORNIA S.A.	N	75.789.684	0	75.789.684	5	99,0%	75.031.787	0	0	75.031.787	757.897
1	34393 CASA PATERNO S.A.C.I.F.A.	N	3.488.600	0	3.488.600	5	100,0%	3.488.600	0	0	3.488.600	0
1	34551 DJIMM S.C.A.	N	37.026.972	0	37.026.972	5	100,0%	37.026.972	0	0	37.026.972	0
1	35637 R.B.A. S.A.	N	466.029	0	466.029	5	100,0%	466.029	0	0	466.029	0
1	36453 MAPLASI AMERICANA S.A.I.C.F.	N	575.985	0	575.985	5	100,0%	575.985	0	0	575.985	0
1	36479 LIAL PAPELERA S.A.I.C.	EN	2.690.265	482.862	3.173.127	5	99,0%	2.663.362	0	478.033	3.141.396	31.731
1	37355 LEÓN ROMAGNOLI CHIARINI SACT	N	94.739.718	0	94.739.718	5	99,0%	93.792.321	0	0	93.792.321	947.397
1	37481 SATURNO FONTANA SACIFIAM.	N	195.339	0	195.339	5	100,0%	195.339	0	0	195.339	0
1	37638 MASIS S.A.I.C.F.I.	EN	2.258.811	1.307.103	3.565.914	5	99,0%	2.236.223	0	1.294.032	3.530.255	35.659
1	38480 INASA S.A.I.C.F.I.	N	294.841	0	294.841	5	100,0%	294.841	0	0	294.841	0
1	38853 SURLON S.A.I.C.I.F.	N	21.270.430	0	21.270.430	5	100,0%	21.270.430	0	0	21.270.430	0
1	38985 MARSHALL ARG. S.A.I.C.F.I.	N	864.910	0	864.910	5	100,0%	864.910	0	0	864.910	0
1	39031 IND.SKIPPY S.A.I.C.	N	3.106.557	0	3.106.557	5	100,0%	3.106.557	0	0	3.106.557	0
1	39535 EST. METALURGICO EL PARQUE SA.	N	2.945.420	0	2.945.420	5	99,0%	2.915.966	0	0	2.915.966	29.454
J	39624 EPSILON S.A.I.C.	N	644.093	0	644.093	5	100,0%	644.093	0	0	644.093	0
1	39701 ESCALA S.A.I.C.	N	234.235	0	234.235	5	100,0%	234.235	0	0	234.235	0
1	39765 TEXTIL FIBREX S.A.I.C.F.I.	E	87.397	23.576	110.973	5	10,0%	8.740	0	2.358	11.097	99.876
1	39870 SAN ROQUE S.C.A.	N	737.738	0	737.738	5	100,0%	737.738	0	0	737.738	0
1	40138 CIA. ARG. DE CONSTRUCC. SAICFI.	EN	1.698.644	0	1.698.644	5	99,0%	1.681.658	0	0	1.681.658	16.986
1	40227 SUTEL TEJIDOS S.A.I.C.F.	N	706.642	0	706.642	5	100,0%	706.642	0	0	706.642	0
1	40711 KEIJIYAN, ALFREDO	N	242.287	0	242.287	5	100,0%	242.287	0	0	242.287	0
J	40732 CORBELLA Y CIA. S.A.I.C.F.	E	59.904	297.495	357.399	5	20,0%	11.981	0	59.499	71.480	285.919
J	40829 SUERPLAST S.R.L.	N	48.791	0	48.791	5	99,0%	48.303	0	0	48.303	488
1	40846 TACOMA S.A.C.I.F.I. Y A.	N	420.446	0	420.446	5	100,0%	420.446	0	0	420.446	0
1	40879 NICOLAS ROSTAS S.A.	EN	37.565.918	0	37.565.918	5	100,0%	37.565.918	0	0	37.565.918	0
1	40947 AMODIO, GENARO	N	55	0	55	5	100,0%	55	0	0	55	0
1	40993 FRANZONI Y CIA. C.I.S.COI.JUAN	EN	1.530.102	0	1.530.102	5	100,0%	1.530.102	0	0	1.530.102	0
1	41058 SEFAG S.A.I.C.	N	3.182.222	0	3.182.222	5	100,0%	3.182.222	0	0	3.182.222	0
1	41367 LODIGIANI Y LEALI S.A.I.C.	E	49.583	0	49.583	5	10,0%	4.958	0	0	4.958	44.625
1	41570 PRODISEYO S.A.I.C.	N	4.873.420	0	4.873.420	5	99,0%	4.824.686	0	0	4.824.686	48.734
1	41584 CERAMICA SEVILLA S.A.I.C.	N	3.716.240	0	3.716.240	5	96,0%	3.567.590	0	0	3.567.590	148.650
1	41595 KAPPA S.A.I.C.	N	945.955	0	945.955	5	99,0%	936.495	0	0	936.495	9.460
1	41618 POLYSUR S.A.C.I.A.	N	10.310	0	10.310	5	0,0%	0	0	0	0	10.310
1	41728 ESTAMPERIA CASTELAR S.A.I.C.	N	7.018	0	7.018	5	100,0%	7.018	0	0	7.018	0
1	41823 ESCALANTE RAUL (EXCANT.ELREFUG)	N	6.986.218	0	6.986.218	5	99,0%	6.916.356	0	0	6.916.356	69.862
1	41937 TEXTIL WINDSOR S.A.	EN	1.872.853	683.144	2.555.997	5	99,0%	1.854.124	0	676.313	2.530.437	25.560
1	42384 DELDELIAN, ANA DELIA Y OTRAS	N	331.891	0	331.891	5	100,0%	331.891	0	0	331.891	0
1	42575 GLASER E HIJOS S.A., M.	N	9.473.758	0	9.473.758	5	99,0%	9.379.020	0	0	9.379.020	94.738
1	42668 BOBINAL S.A.C.I.F.I.	N	151.190	0	151.190	5	100,0%	151.190	0	0	151.190	0
1	42718 KAHL Y CIA. LTDA. S.A.I.C.	N	111.402	0	111.402	5	100,0%	111.402	0	0	111.402	0
1	42955 FRIG. AUCA S.A.I.C.F.	EN	10.129.530	0	10.129.530	5	100,0%	10.129.530	0	0	10.129.530	0

FERRI GABRIELLA

ES COPIA

CASA	LEGAJO	RAZÓN SOCIAL	VENCIDO TOTAL	CORRIENTE TOTAL	NO CTE. TOTAL	CARTERA TOTAL	SIT.	PREVISIÓN	PREVISIÓN VENCIDO	PREVISIÓN CORRIENTE	PREVISIÓN NO CTE.	PREVISIÓN TOTAL	CARTERA NETA TOTAL
1	43049	ANDINO S.A.	N	272.903	0	272.903	5	100,0%	272.903	0	0	272.903	0
1	43105	TABLEROS AGLOMERADOS SACIFI	N	133.338.019	0	133.338.019	5	100,0%	133.338.019	0	0	133.338.019	0
1	43410	INST. INV. BIOQ. FUN. CAMPOMAR	N	1.961.787	0	1.961.787	5	100,0%	1.961.787	0	0	1.961.787	0
1	43509	AMERICA CONSTRUC S.C.A.	N	1.092.477	0	1.092.477	5	100,0%	1.092.477	0	0	1.092.477	0
1	43533	FAMARCI S.A.I.C.I.F.	N	451.683	0	451.683	5	100,0%	451.683	0	0	451.683	0
1	43711	ANTONIO BARILLARI S.A.	EN	1.654.582	416.416	2.070.998	5	70,0%	1.158.207	0	291.491	1.449.699	621.299
1	43847	VERLINSKY, JACOBO	N	2.380.924	0	2.380.924	5	100,0%	2.380.924	0	0	2.380.924	0
1	43886	MAZAWATEE TEA CO.LTDA.S.A.	N	26	0	26	5	100,0%	26	0	0	26	0
1	43895	GAZZA, WALTER AUGUSTO	EN	681.086	0	681.086	5	100,0%	681.086	0	0	681.086	0
1	43941	CALIFORNIA S.A.I.C.	N	86.871	0	86.871	5	99,0%	86.002	0	0	86.002	869
1	44081	ALBERTO GOMEZ Y CIA S.C.A.	N	1.520.075	0	1.520.075	5	100,0%	1.520.075	0	0	1.520.075	0
1	44187	SAN ANTONIO EXPLOTACIONES MIN	N	33.062.672	0	33.062.672	5	100,0%	33.062.672	0	0	33.062.672	0
1	44366	SOLE, ALBERTO RUBEN	N	237.808	0	237.808	5	100,0%	237.808	0	0	237.808	0
1	44378	DE MATTHAEIS, ROMULO NICOLAS	N	124.632	0	124.632	5	100,0%	124.632	0	0	124.632	0
1	44573	STEIN FERROALEACIONES SACIFA	N	431.950	0	431.950	5	20,0%	86.390	0	0	86.390	345.560
1	44740	ESPOSITO S.A., ANTONIO	E	21.954	234.996	256.950	5	0,0%	0	0	0	0	256.950
1	44846	NELSON FERRUA Y HECTOR PERRONE	N	105.575	0	105.575	5	100,0%	105.575	0	0	105.575	0
1	45255	INDURET S.A.C.I.C.I.F.A.	N	177.751	0	177.751	5	100,0%	177.751	0	0	177.751	0
1	45299	RIO HONDO SACIFF DE CONSTRUC	EN	1.690.262	0	1.690.262	5	99,0%	1.673.359	0	0	1.673.359	16.903
1	45434	SCARINCI, ROSARIO	N	135.000	0	135.000	5	100,0%	135.000	0	0	135.000	0
1	45614	ARRECIFES REMOLQUES S.R.L.	N	1.476.055	0	1.476.055	5	100,0%	1.476.055	0	0	1.476.055	0
1	45822	IND. ALGODONERAS UNIDAS	N	58.035.877	0	58.035.877	5	100,0%	58.035.877	0	0	58.035.877	0
1	45959	CERAMICA ZANON S.A.C.I.M.	E	205.298	2.972.396	3.177.694	5	0,0%	0	0	0	0	3.177.694
1	46128	TINTORERIA IND. MULCO SUR S.A.	N	8.287.327	0	8.287.327	5	100,0%	8.287.327	0	0	8.287.327	0
1	46196	TALLERES NAVALES Y TERRESTRES	N	1.293.538	0	1.293.538	5	100,0%	1.293.538	0	0	1.293.538	0
1	46230	YERNAZIAN S.A.	N	79.403	0	79.403	5	100,0%	79.403	0	0	79.403	0
1	46307	CIA. MINERA STA. ANA S.A.	EN	15.898.249	0	15.898.249	5	100,0%	15.898.249	0	0	15.898.249	0
1	46380	COMETAL S.C.	E	100.402	0	100.402	5	50,0%	50.201	0	0	50.201	50.201
1	46385	INGENIO LA ESPERANZA S.A.	N	19.406.293	0	19.406.293	5	99,0%	19.212.230	0	0	19.212.230	194.063
1	46414	BAUEN S.A.C.I.C.	N	90.505.273	0	90.505.273	5	99,0%	89.600.220	0	0	89.600.220	905.053
1	46424	VILA, JOSE LUIS, EX FRIBOES	E	69.284	0	69.284	5	100,0%	69.284	0	0	69.284	0
1	46482	MEVOPAL C.I.S.A.	N	886.695	0	886.695	5	100,0%	886.695	0	0	886.695	0
1	46499	LEDESMA, ARMANDO SAMUEL	N	25.522	0	25.522	5	100,0%	25.522	0	0	25.522	0
1	46555	CERAM STEFANI CUIRAL-CO SACIFA	EN	896.201	0	896.201	5	50,0%	448.101	0	0	448.101	448.101
1	46616	MALITO LIZASO S.A.	N	2.879.630	0	2.879.630	5	99,0%	2.850.834	0	0	2.850.834	28.796
1	46759	MUÑOZ, NUÑEZ Y TRIKCHI	N	223.651	0	223.651	5	99,0%	221.414	0	0	221.414	2.237
1	46776	CUPRIFERA ARG. ICMSA	N	1.163.260	0	1.163.260	5	100,0%	1.163.260	0	0	1.163.260	0
1	46803	SANTANGELO, FRANCISCO	N	430.009	0	430.009	5	100,0%	430.009	0	0	430.009	0
1	46813	TELA S.A.C.I.F.	N	173.677	0	173.677	5	100,0%	173.677	0	0	173.677	0
1	46834	COLLOCA, DOMINGO ROBERTO	N	142.745	0	142.745	5	100,0%	142.745	0	0	142.745	0
1	46855	GANADERA DIAZ COLODRERO S. EN C.	N	3.609.981	0	3.609.981	5	100,0%	3.609.981	0	0	3.609.981	0
1	46866	LUNA HNOS. S.A.C.L.	N	42.139.235	0	42.139.235	5	99,0%	41.717.843	0	0	41.717.843	421.392
1	46874	D ALESANDRE, CARLOS ENRIQUE	N	8.801.803	0	8.801.803	5	99,0%	8.713.785	0	0	8.713.785	88.018
1	46877	NUEVAS TIERRAS S.A.	N	1.936.067	0	1.936.067	5	100,0%	1.936.067	0	0	1.936.067	0
1	46878	LOPEZ, EMILIO RAUL	N	443.340	0	443.340	5	99,0%	438.907	0	0	438.907	4.433
1	46934	CAPELLINI, ALBERTO RUBENHECTO	N	75.243	0	75.243	5	100,0%	75.243	0	0	75.243	0
1	46974	FAMM S.A.	EN	111.128	0	111.128	5	99,0%	110.017	0	0	110.017	1.111
1	46977	GOMAFUX S.A.I.C.	N	332.744	0	332.744	5	100,0%	332.744	0	0	332.744	0
1	47005	ROBLES, ROBERTO RAUL	N	54.951.046	0	54.951.046	5	99,0%	54.401.536	0	0	54.401.536	549.510

#S  
 COPIA  
 F. P. A. B. R. I. E. L. L. A.




CASA	LEGAJO	RAZÓN SOCIAL	VENCIDO TOTAL	CORRIENTE TOTAL	NO CTE. TOTAL	CARTERA TOTAL	SIT.	PREVISIÓN	PREVISIÓN VENCIDO	PREVISIÓN CORRIENTE	PREVISIÓN NO CTE.	PREVISIÓN TOTAL	CARTERA NETA TOTAL
1	47006	PESCAS S.A.	N	2.556.300	0	2.556.300	5	99,0%	2.530.737	0	0	2.530.737	25.563
1	47015	EL VENTO, JULIO GERARDO	N	164.293	0	164.293	5	100,0%	164.293	0	0	164.293	0
1	47029	HIELO NEVADA S.A.	N	4.577	0	4.577	5	100,0%	4.577	0	0	4.577	0
1	47034	D'AI ESSANDRO, CARLOS E.D.Y CAPU	N	11.524.181	0	11.524.181	5	100,0%	11.524.181	0	0	11.524.181	0
1	47035	CAROLANI FUEGUINA S.A.	N	1.916	0	1.916	5	100,0%	1.916	0	0	1.916	0
1	47056	PESUARSA S.A.	EN	28.814.833	0	28.814.833	5	100,0%	28.814.833	0	0	28.814.833	0
1	47067	CELA, CARLOS ALBERTO	N	2.078.330	0	2.078.330	5	100,0%	2.078.330	0	0	2.078.330	0
1	47076	CALERAS LA CAHADITA S.A.	N	8.335.339	0	8.335.339	5	100,0%	8.335.339	0	0	8.335.339	0
1	47120	PENNISI, NATALIO	EN	42.941.546	0	42.941.546	5	100,0%	42.941.546	0	0	42.941.546	0
1	47153	POLO, JORGE ALBERTO	N	412.859	0	412.859	5	100,0%	412.859	0	0	412.859	0
1	47226	HAPAR S.A.I.C.	E	85.763	176.304	262.067	5	10,0%	8.576	0	17.630	26.207	235.860
1	47251	MUDINA, VICTOR ISAAC	N	85.448	0	85.448	5	100,0%	85.448	0	0	85.448	0
1	47295	PENH CONTROLS ARG.S.A.I.C.	E	985.611	307.894	1.293.505	5	99,0%	975.755	0	304.815	1.280.570	12.935
1	47355	GIANCARELLI, JOSE MARIA	N	336.157	0	336.157	5	99,0%	332.795	0	0	332.795	3.362
1	47388	SAD, ALBERTO	N	337.958	0	337.958	5	100,0%	337.958	0	0	337.958	0
1	47393	MC FABRICA DE MUEBLES SACIFI	N	258.460	0	258.460	5	100,0%	258.460	0	0	258.460	0
1	47396	FLUIDMEC S.A.I.C.	E	382.248	402.469	784.717	5	70,0%	267.574	0	281.728	549.302	235.415
1	47419	MIANO INDUSTRIAS S.A.	N	1.370.514	0	1.370.514	5	100,0%	1.370.514	0	0	1.370.514	0
1	47420	CATEN S.A.	N	873.892	0	873.892	5	100,0%	873.892	0	0	873.892	0
1	47444	BERSANO, HECTOR	N	826.140	0	826.140	5	100,0%	826.140	0	0	826.140	0
1	47453	SANZI, CAYETANO	N	5.674.332	0	5.674.332	5	100,0%	5.674.332	0	0	5.674.332	0
1	47458	DISEÑOS EGGO CAMMARATA RICARDO	N	656.911	0	656.911	5	99,0%	650.342	0	0	650.342	6.569
1	47487	IND. PESQUERA LOS ANTIGUOS S.A.	N	705.384	0	705.384	5	99,0%	698.330	0	0	698.330	7.054
1	47506	IND. PLAST. ENTRE RIOS S.A.	N	37.219.251	0	37.219.251	5	100,0%	37.219.251	0	0	37.219.251	0
1	47515	CLEAN S.R.L.	N	157.864	0	157.864	5	100,0%	157.864	0	0	157.864	0
1	47526	CAVIA S.A.	N	14.444.548	0	14.444.548	5	100,0%	14.444.548	0	0	14.444.548	0
1	47611	AIPE S.A.	N	230.224	0	230.224	5	100,0%	230.224	0	0	230.224	0
1	47619	BUMONT S.A.	N	202.369	0	202.369	5	100,0%	202.369	0	0	202.369	0
1	47636	ENVAPOM S.A.I.C.I.F.	N	228.872	0	228.872	5	100,0%	228.872	0	0	228.872	0
1	47642	TEXTIL EL MIRADOR FUEGUINO SA	EN	8.888.583	0	8.888.583	5	100,0%	8.888.583	0	0	8.888.583	0
1	47655	HERCAM SOC. EN COM.P/ACC.	N	272.851	0	272.851	5	100,0%	272.851	0	0	272.851	0
1	47674	BRUSSA S.A.	N	17.395	0	17.395	5	100,0%	17.395	0	0	17.395	0
1	47681	INSUMOS QUIMICOS S.A.C.I.	N	874.230	0	874.230	5	99,0%	865.488	0	0	865.488	8.742
1	47703	ENRIQUE B. LASTRA Y CIA SRL	N	1.205.749	0	1.205.749	5	100,0%	1.205.749	0	0	1.205.749	0
1	47720	PLAST.APLIC. GUALEGAYCHU S.A.	EN	27.672.075	0	27.672.075	5	100,0%	27.672.075	0	0	27.672.075	0
1	47721	ARQUES, AZNAR EUGENIO	N	1.827.393	0	1.827.393	5	100,0%	1.827.393	0	0	1.827.393	0
1	47733	CIPEL S.R.L.	N	1.810.003	0	1.810.003	5	100,0%	1.810.003	0	0	1.810.003	0
1	47777	DEBEKO S.A.	N	958.106	0	958.106	5	99,0%	948.525	0	0	948.525	9.581
1	47778	PLASTICOS FUEGUINOS S.A.	N	266.808	0	266.808	5	100,0%	266.808	0	0	266.808	0
1	47796	TEJEDURIAS HOMERO LA RIOJA SAI	EN	12.806.692	0	12.806.692	5	99,0%	12.678.625	0	0	12.678.625	128.067
1	47803	DFBEFIL S.A.	E	623.005	0	623.005	5	99,0%	616.775	0	0	616.775	6.230
1	47808	MAXIMO PAZ COMP DE SINT P/QUIM	N	1.572.716	0	1.572.716	5	99,0%	1.556.989	0	0	1.556.989	15.727
1	47833	CERAMICA GUALEGAYCHU S.A.	N	206.904	0	206.904	5	100,0%	206.904	0	0	206.904	0
1	47912	INTERHOME S.A.	N	17.972	0	17.972	5	100,0%	17.972	0	0	17.972	0
1	47913	MARVIPLAST S.A.	EN	27.037	0	27.037	5	99,0%	26.767	0	0	26.767	270
1	47943	CONST.E INM.VAZQUEZ TORRES S.A	N	2.867.973	0	2.867.973	5	99,0%	2.839.293	0	0	2.839.293	28.680
1	48045	TERMIPOR S.R.L.	N	172.203	0	172.203	5	100,0%	172.203	0	0	172.203	0
1	48066	HILVANSIA S.A	E	571.214	0	571.214	5	50,0%	285.607	0	0	285.607	285.607
1	48075	COFYM S.A.	N	853.360	0	853.360	5	100,0%	853.360	0	0	853.360	0

MERCEZ GABRIELA  
 ESCOPIA



CASA LEGAJO	RAZÓN SOCIAL	VENCIDO TOTAL	CORRIENTE TOTAL	NO CTE. TOTAL	CARTERA TOTAL	SIT.	PREVISIÓN	PREVISIÓN VENCIDO	PREVISIÓN CORRIENTE	PREVISIÓN NO CTE.	PREVISIÓN TOTAL	CARTERA NETA TOTAL
1	48102 GETINO, NICOLAS FROILAN	N	411.806	0	411.806	5	99,0%	407.688	0	0	407.688	4.118
1	48120 T.F.JED. DEL CHUBUT S.A.C.I.F.L.	N	2.136.696	0	2.136.696	5	100,0%	2.136.696	0	0	2.136.696	0
1	48141 CANESA DE FLORESTANO, MARIA EL	N	14.699.369	0	14.699.369	5	100,0%	14.699.369	0	0	14.699.369	0
1	48145 VANAR S.A.	N	725.309	0	725.309	5	100,0%	725.309	0	0	725.309	0
1	48174 CIADD IND. TEX. ARG. S.R.L.	E	481.671	0	730.758	5	10,0%	48.167	0	24.909	73.076	657.682
1	48206 PENNISI, BONACCORSO Y MALVICA	N	1.767.313	0	1.767.313	5	100,0%	1.767.313	0	0	1.767.313	0
1	48216 DAGGER S.A.	N	292.453	0	292.453	5	100,0%	292.453	0	0	292.453	0
1	48269 INDUFOR S.A.I.C.	N	5.180.175	0	5.180.175	5	99,0%	5.128.373	0	0	5.128.373	51.802
1	48271 QUIROZ, ANGELICA FRANCISCA	N	445.543	0	445.543	5	99,0%	441.088	0	0	441.088	4.455
1	48272 PALUM EXTRUSION S.A.	N	454.904	0	454.904	5	99,0%	450.355	0	0	450.355	4.549
1	48291 INVERGA, NESTOR SALVADOR	N	9.825.373	0	9.825.373	5	100,0%	9.825.373	0	0	9.825.373	0
1	48293 IND. PAMPA S.A.	EN	171.411	0	171.411	5	100,0%	171.411	0	0	171.411	0
1	48294 IND. HUINCA S.A.	EN	159.027	0	159.027	5	100,0%	159.027	0	0	159.027	0
1	48306 LISON S.A.	N	72.172	0	72.172	5	100,0%	72.172	0	0	72.172	0
1	48317 EST.MIRON S.A.L.C.I.F.A.	EN	4.131.452	0	4.131.452	5	99,0%	4.090.137	0	0	4.090.137	41.315
1	48347 K B TEXTIL S.R.L.	N	113.034	0	113.034	5	100,0%	113.034	0	0	113.034	0
1	48357 C.M. ARTESANOS DE LA MODA	N	130.883	0	130.883	5	100,0%	130.883	0	0	130.883	0
1	48373 BONDONE, ROBERTO VIRGILIO	N	1.151.632	0	1.151.632	5	100,0%	1.151.632	0	0	1.151.632	0
1	48387 KYO JERSEY S.A.	N	3.339.524	0	3.339.524	5	99,0%	3.306.129	0	0	3.306.129	33.395
1	48403 POLARSA SA Y P. PATAGONICA SA	EN	298.279	0	298.279	5	99,0%	295.296	0	0	295.296	2.983
1	48427 SUJAVEANDAR S.A.	EN	37.122	0	37.122	5	99,0%	36.751	0	0	36.751	371
1	48428 SURARCO S.A.	EN	11.509.638	0	11.509.638	5	99,0%	11.394.542	0	0	11.394.542	115.096
1	48432 CONFELOM S.A.C.L.L.	N	1.294.590	0	1.294.590	5	100,0%	1.294.590	0	0	1.294.590	0
1	48436 MONOFILAMENTO FUEGUINO S.A.	EN	10.553.922	0	10.553.922	5	100,0%	10.553.922	0	0	10.553.922	0
1	48446 CALAMAR S.A.	N	3.488.933	0	3.488.933	5	99,0%	3.454.044	0	0	3.454.044	34.889
1	48519 AMEYCA S.A.	EN	8.036.126	0	8.036.126	5	99,0%	7.955.765	0	0	7.955.765	80.361
1	48520 CAELE S.A.	EN	6.613.449	0	6.613.449	5	99,0%	6.547.315	0	0	6.547.315	66.134
1	48546 SHEBA S.A.	N	3.749.111	0	3.749.111	5	100,0%	3.749.111	0	0	3.749.111	0
1	48581 BENAVIDES,CARLOS ENRIQUE	N	2.218.506	0	2.218.506	5	100,0%	2.218.506	0	0	2.218.506	0
1	48650 ABUD, JOSE MARIA Y OIROS,	N	567.281	0	567.281	5	100,0%	567.281	0	0	567.281	0
1	48684 OLEUM S.A.	N	226.683	0	226.683	5	99,0%	224.416	0	0	224.416	2.267
1	48702 REY, ANTONIO E. Y JORGE O.	N	254.435	0	254.435	5	100,0%	254.435	0	0	254.435	0
1	48735 PLASTIRAMA Y PLAST. S.LUIS SA.	EN	101.735	0	101.735	5	99,0%	100.718	0	0	100.718	1.017
1	48740 ANTOROLEC Y REIZNER S.A.	EN	300.046	0	300.046	5	100,0%	300.046	0	0	300.046	0
1	48748 FCA. AMER.DE PLAST. S.A. FAPSA	EN	505.781	0	623.499	5	99,0%	500.723	0	116.541	617.264	6.235
1	48764 SANCHEZ, CARLOS M. Y ALFREDO H.	N	85.843	0	85.843	5	100,0%	85.843	0	0	85.843	0
1	48776 ROMANO HNOS. S.A.,JOSE Y CARLOS	EN	340.663	0	340.663	5	99,0%	337.256	0	0	337.256	3.407
1	48798 FATAYHER S.A.	N	833.973	0	833.973	5	99,0%	825.633	0	0	825.633	8.340
1	48806 FISCH, M.I. Y MARTINEZ, C.A.	N	237.975	0	237.975	5	100,0%	237.975	0	0	237.975	0
1	48808 PESQ. CONSTANZA S.A.	N	3.802.905	0	3.802.905	5	99,0%	3.764.876	0	0	3.764.876	38.029
1	48857 MERLE S.A.C.I.F.I.A.	N	1.274.377	0	1.274.377	5	100,0%	1.274.377	0	0	1.274.377	0
1	48870 PESQ. DIEGO PRIMERO	EN	3.599.096	0	3.599.096	5	99,0%	3.563.105	0	0	3.563.105	35.991
1	48871 PESQUERA AMIPEZ S.A.	EN	4.616.119	0	4.616.119	5	99,0%	4.569.958	0	0	4.569.958	46.161
1	48872 PESQ. GRIFOPEZ S.A.	EN	3.657.397	0	3.657.397	5	99,0%	3.620.823	0	0	3.620.823	36.574
1	48894 BUMONT SAN LUIS S.A.	EN	593.088	0	593.088	5	100,0%	593.088	0	0	593.088	0
1	48895 TOP TOYS JUGUETES S.A.	EN	4.719.178	0	4.719.178	5	99,0%	4.671.986	0	0	4.671.986	47.192
1	48908 GOMA MALKE S.A.	N	29.048	0	29.048	5	100,0%	29.048	0	0	29.048	0
1	48915 ITALPAPELERA SAN LUIS S.A.	E	121.214	0	121.214	5	100,0%	121.214	0	0	121.214	0
1	48923 KIWI S.A. Y E.CUADRADO S.C.A.	EN	641.237	0	641.237	5	100,0%	641.237	0	0	641.237	0

ES COPIA



CASA	LEGAJO	RAZÓN SOCIAL	VENCIDO TOTAL	CORRIENTE TOTAL	NO CTE. TOTAL	CARTERA TOTAL	SIT.	PREVISIÓN	PREVISIÓN VENCIDO	PREVISIÓN CORRIENTE	PREVISIÓN NO CTE.	PREVISIÓN TOTAL	CARTERA NETA TOTAL
1	48925	SAB S.A. Y SABETEX S.A.	123.821		223.954	347.775	5	30,0%	37.146	0	67.186	104.333	243.443
1	48941	FRIG. SAN JORGE PATAGONIA S.A.	707.357		0	707.357	5	99,0%	700.283	0	0	700.283	7.074
1	49026	FADEAL SA	40.995.257		0	40.995.257	5	99,0%	40.585.304	0	0	40.585.304	409.953
1	49031	FORESTADORA TAPEBICUA S.A.	268.182		1.470.507	1.738.689	5	0,0%	0	0	0	0	1.738.689
1	49039	TEXTIL IBERA S.A.	1.261.258		1.210.270	2.471.528	5	30,0%	378.377	0	363.081	741.458	1.730.070
1	49045	FERRARIS, NORBERTO ANGEL	2.375.305		0	2.375.305	5	99,0%	2.351.552	0	0	2.351.552	23.753
1	49047	PLASTICOS SILVATRIM S.A.C.I.FI	612.055		456.366	1.068.421	5	99,0%	605.934	0	451.802	1.057.737	10.684
1	49054	ESPEJAR S.A.	169.609		396.167	565.776	5	0,0%	0	0	0	0	565.776
1	49070	DAMPEN S.A.	830.548		0	830.548	5	99,0%	822.243	0	0	822.243	8.305
1	49078	O.LIPARA E HIJOS, Y CER PIU S.A	1.692.389		0	1.692.389	5	100,0%	1.692.389	0	0	1.692.389	0
1	49082	DFBEFIL S.A. Y DEBEKO S.A.	5.392.080		0	5.392.080	5	100,0%	5.392.080	0	0	5.392.080	0
1	49083	SEGONA S.A.	591.049		0	591.049	5	100,0%	591.049	0	0	591.049	0
1	49097	APAR. Y P.GRUAS INTERMAC S.R.L.	46.772		0	46.772	5	100,0%	46.772	0	0	46.772	0
1	49106	SEMILLERO EL CEIBO S.A.C.I.A.	14.143.110		0	14.143.110	5	99,0%	14.001.679	0	0	14.001.679	141.431
1	49109	TEXTIL LAPRIDA S.A.	9.145.249		0	9.145.249	5	99,0%	9.053.797	0	0	9.053.797	91.452
1	49118	BAHIA GRAF S.R.L.	802.748		135.023	937.771	5	30,0%	240.824	0	40.507	281.331	656.440
1	49126	AMOB.2000 CAT.Y AMOB 2000 SA.	7.726.064		0	7.726.064	5	99,0%	7.648.803	0	0	7.648.803	77.261
1	49127	P.CASTRO FOTOCROMOS S.A.	8.557.050		0	8.557.050	5	99,0%	8.471.480	0	0	8.471.480	85.571
1	49131	EST. DARJE S.A.I.C.F.	7.655.814		0	7.655.814	5	99,0%	7.579.256	0	0	7.579.256	76.558
1	49142	COOP.DE PROD. LANEROS LTDA.	1.594.215		0	1.594.215	5	70,0%	1.115.951	0	0	1.115.951	478.265
1	49148	PESCATEX S.A.	1.480.383		0	1.480.383	5	100,0%	1.480.383	0	0	1.480.383	0
1	49155	FACI RIOJANA SRL Y FACI SRL	1.823.721		0	1.823.721	5	99,0%	1.805.484	0	0	1.805.484	18.237
1	49159	JUVENIL CALZADOS S.R.L.	314.640		0	314.640	5	99,0%	311.494	0	0	311.494	3.146
1	49164	INCLOR S.A.	2.755.212		0	2.755.212	5	99,0%	2.727.660	0	0	2.727.660	27.552
1	49165	TEC.QUIM. PUNTANA S.R.L.	1.376.512		0	1.376.512	5	99,0%	1.362.747	0	0	1.362.747	13.765
1	49170	VINIPLAST S.A.I.C.	4.667.062		0	4.667.062	5	99,0%	4.620.391	0	0	4.620.391	46.671
1	49193	EVAPORARIA S.A.	2.972.305		0	2.972.305	5	99,0%	2.942.582	0	0	2.942.582	29.723
1	49199	SAMUEL Y DANIEL DORFMAN S.A.	4.513.732		0	4.513.732	5	99,0%	4.468.595	0	0	4.468.595	45.137
1	49207	LANAS SAN LUIS SOC. ANON.	1.775.575		0	1.775.575	5	100,0%	1.775.575	0	0	1.775.575	0
1	49210	CELULOSA CAMPANA S.A.	55.280		162.190	217.470	5	0,0%	0	0	0	0	217.470
1	49212	CURTIEMBRE ENTRE RIOS S.A.	2.053.154		0	2.053.154	5	99,0%	2.032.622	0	0	2.032.622	20.532
1	49274	SILARSA S.A.	1.892.037		0	1.892.037	5	90,0%	1.702.833	0	0	1.702.833	189.204
1	49284	EXPORT.BS.AIRES FORESTAL S.A.	369.792		0	369.792	5	100,0%	369.792	0	0	369.792	0
1	49302	ALGODONERA LA RIOJA S.A.	2.807		0	2.807	5	100,0%	2.807	0	0	2.807	0
1	49317	SALADILLO S.R.L.	218.077		0	218.077	5	87,0%	189.727	0	0	189.727	28.350
1	49333	INDUSERVICE S.A.	2.385.772		0	2.385.772	5	99,0%	2.361.914	0	0	2.361.914	23.858
1	49339	IATEL S.A.	6.980.158		0	6.980.158	5	100,0%	6.980.158	0	0	6.980.158	0
1	49344	INDUSTRIA PROSUR S.A.	1.756.907		0	1.756.907	5	100,0%	1.756.907	0	0	1.756.907	0
1	49345	EST.TEX.SAN MARCO OESTE S.A.	335.287		0	335.287	5	99,0%	331.934	0	0	331.934	3.353
1	49346	I.M.E.P.A. S.R.L.	634.355		0	634.355	5	99,0%	628.011	0	0	628.011	6.344
1	49358	TERVI S.A.	2.461.863		0	2.461.863	5	99,0%	2.437.244	0	0	2.437.244	24.619
1	49359	CIRMARCO S.R.L.	2.243.061		0	2.243.061	5	100,0%	2.243.061	0	0	2.243.061	0
1	49361	OLEAGINOSAS EL LIDER	3.201		0	3.201	5	100,0%	3.201	0	0	3.201	0
1	49365	HILANDERIAS M.G. S.A.	2.980.882		0	2.980.882	5	99,0%	2.951.073	0	0	2.951.073	29.809
1	49368	INDUSTRIAS FAT S.A.I.C.F.	404.452		0	404.452	5	99,0%	400.407	0	0	400.407	4.045
1	49375	TECNOGAMA S.A.	421.464		0	421.464	5	99,0%	417.249	0	0	417.249	4.215
1	49399	SAIEGH, SALVADOR	330.224		0	330.224	5	100,0%	330.224	0	0	330.224	0
1	50027	GINESTAR DE CANO, MIRTHA (JUD)	865		0	865	5	100,0%	865	0	0	865	0

PÉREZ GARRIELA  
 ES COPIA



CASA LEGAJO	RAZÓN SOCIAL	VENCIDO TOTAL	CORRIENTE TOTAL	NO CTE. TOTAL	CARTERA TOTAL	SIT.	PREVISIÓN	PREVISIÓN VENCIDO	PREVISIÓN CORRIENTE	PREVISIÓN NO CTE.	PREVISIÓN TOTAL	CARTERA NETA TOTAL
	Situación 5	2.544.648.937	0	20.689.429	2.565.338.366	734		2.524.076.264	0	11.279.227	2.535.355.491	29.982.875

27

ES COPIA  
 JERRE GABRIELA



ANEXO II

CASA	LEGAJO	RAZÓN SOCIAL	VENCIDO TOTAL	CORRIENTE TOTAL	NO CTE. TOTAL	CARTERA TOTAL	SIT.	PREVISIÓN	PREVISIÓN VENCIDO	PREVISIÓN CORRIENTE	PREVISIÓN NO CTE.	PREVISIÓN TOTAL	CARTERA NETA TOTAL
18	18	AISOL S.A.C.I.F. Y A.	N	8.535.235	0	8.535.235	6	100,0%	8.535.235	0	0	8.535.235	0
14	88	EDUARDO TORTOSA E HDO S.A.	N	1.021.490	0	1.021.490	6	100,0%	1.021.490	0	0	1.021.490	0
24	204	TIRIBELLI HNOS. S.A.C.I.F.	N	228.373	0	228.373	6	100,0%	228.373	0	0	228.373	0
21	240	OCOSTA,RICARDO	N	61.643	0	61.643	6	100,0%	61.643	0	0	61.643	0
24	245	SAN TELMO S.A.C.I.A.F.I.A.	N	69.931	0	69.931	6	99,0%	69.232	0	0	69.232	699
21	255	VILFAFA+E,ARTURO	N	1.034.085	0	1.034.085	6	100,0%	1.034.085	0	0	1.034.085	0
11	324	BOD. Y VDOS. CASTRO HNOS. SAIC	N	2.247.159	0	2.247.159	6	99,0%	2.224.687	0	0	2.224.687	22.472
9	331	FRIGORIF. CARNEVALLI S.A.I.C.	N	33.850	0	33.850	6	100,0%	33.850	0	0	33.850	0
23	341	ELIO A. GROSSO S.A.	N	513.259	0	513.259	6	100,0%	513.259	0	0	513.259	0
21	394	CACERES,ELADIO	N	221.773	0	221.773	6	100,0%	221.773	0	0	221.773	0
21	411	TOIH,BARTOLOME	N	270.859	0	270.859	6	100,0%	270.859	0	0	270.859	0
32	423	METALURGICA CENTURION S.A.	N	184.807	0	184.807	6	99,0%	182.959	0	0	182.959	1.848
21	444	AGUAYO,GAUDIOSO REINALDO	N	84.909	0	84.909	6	99,0%	84.060	0	0	84.060	849
21	481	GALLARRETA,ENRIQUE LUIS	N	32.709	0	32.709	6	100,0%	32.709	0	0	32.709	0
1	496	CIA. AZUCARERA DEL NORTE S.A.	N	33.744.642	0	33.744.642	6	99,0%	33.407.196	0	0	33.407.196	337.446
1	516	CASTELAR S.A.	N	2.914.182	0	2.914.182	6	100,0%	2.914.182	0	0	2.914.182	0
28	545	MARTINEZ,CESAR HECTOR Y OTROS	N	120	0	120	6	100,0%	120	0	0	120	0
21	556	VIAROLI,MAURICIO	N	54.276	0	54.276	6	100,0%	54.276	0	0	54.276	0
27	573	DEPAOLI S.A.	N	8.811.946	0	8.811.946	6	100,0%	8.811.946	0	0	8.811.946	0
4	711	UNION CA=EROS AZUC. =U=ORCO	EN	23.517.484	0	23.517.484	6	100,0%	23.517.484	0	0	23.517.484	0
9	764	TALL.MEI. WHELAN S.R.L.	N	97.878	0	97.878	6	100,0%	97.878	0	0	97.878	0
21	840	BOUE,J.F. Y CORVI DE BOUE,I.H.	N	821.005	0	821.005	6	100,0%	821.005	0	0	821.005	0
1	853	LA VASCONGADA S.A.C.I.	N	43.864.974	0	43.864.974	6	100,0%	43.864.974	0	0	43.864.974	0
9	862	FIBAS S.A.	N	147.240	0	147.240	6	100,0%	147.240	0	0	147.240	0
21	875	MA=ANES,ROGELIO	N	105.018	0	105.018	6	100,0%	105.018	0	0	105.018	0
21	912	GONZALEZ,NEDNOR	N	58.672	0	58.672	6	100,0%	58.672	0	0	58.672	0
21	993	PRIETO,RAMON RICARDO	N	55.268	0	55.268	6	100,0%	55.268	0	0	55.268	0
21	1006	PEREZ,RAUL FRANCISCO	N	133.610	0	133.610	6	100,0%	133.610	0	0	133.610	0
21	1055	PEREIRO,J.R. Y PEREIRO,M.A.	N	8.118	0	8.118	6	100,0%	8.118	0	0	8.118	0
21	1062	BRINACH, JOSE	N	46.035	0	46.035	6	100,0%	46.035	0	0	46.035	0
21	1068	COLMAN, MIGUEL	N	83.660	0	83.660	6	100,0%	83.660	0	0	83.660	0
21	1086	GALEANO,ISIDORO Y OVIEDO, F.R.	N	766.392	0	766.392	6	100,0%	766.392	0	0	766.392	0
18	1100	ALIAS S.A.I.C.	N	375.418	0	375.418	6	99,0%	371.664	0	0	371.664	3.754
23	1122	TRUCCO,OSVALDO JOSE Y OTROS	N	935.394	0	935.394	6	100,0%	935.394	0	0	935.394	0
21	1129	UI TAMBRE,MARIANO	N	140.697	0	140.697	6	100,0%	140.697	0	0	140.697	0
21	1177	ROBLES,J.E. Y ROBLES,A.	N	61.363	0	61.363	6	100,0%	61.363	0	0	61.363	0
21	1179	ARROFOR S.A.I.C.A.	N	3.384.820	0	3.384.820	6	100,0%	3.384.820	0	0	3.384.820	0
21	1184	PREFOR S.A.	N	588.199	0	588.199	6	100,0%	588.199	0	0	588.199	0
21	1199	ROJAS DE DIEZ, MARIA POLONGINA	N	111.190	0	111.190	6	100,0%	111.190	0	0	111.190	0
21	1241	DE LA SILVA,LUIS ALBERTO	N	144.433	0	144.433	6	100,0%	144.433	0	0	144.433	0
21	1265	ARENERA SAN IGNACIO S.A.	N	84.858	0	84.858	6	100,0%	84.858	0	0	84.858	0
21	1266	AREFOR S.A.	N	446.572	0	446.572	6	100,0%	446.572	0	0	446.572	0
1	1326	PAPELERA SAN VICENTE S.A.I.C.	N	8.111.853	0	8.111.853	6	100,0%	8.111.853	0	0	8.111.853	0
21	1342	GORJON,NESTOR E Y GHIRARDI,ALF	N	42.115	0	42.115	6	100,0%	42.115	0	0	42.115	0
21	1370	MARTINEZ,ADONIS,RAMON Y OTROS	N	175.506	0	175.506	6	100,0%	175.506	0	0	175.506	0
24	1381	IGLU S.A.I.C.	N	8.161.421	0	8.161.421	6	100,0%	8.161.421	0	0	8.161.421	0
24	1391	VUOSO HNOS. S.R.L.	N	89.166	0	89.166	6	100,0%	89.166	0	0	89.166	0
18	1425	RISCO PLATFADO S.A.	N	1.373.093	0	1.373.093	6	100,0%	1.373.093	0	0	1.373.093	0
2	1460	TORNO S.A.I. Y C.	N	1.326.708	0	1.326.708	6	100,0%	1.326.708	0	0	1.326.708	0

ES COPIA

M. S. ARELLANO



CASA	LEGAJO	RAZÓN SOCIAL	VENCIDO TOTAL	CORRIENTE TOTAL	NO CTE. TOTAL	CARTERA TOTAL	SIT.	PREVISIÓN	PREVISIÓN VENCIDO	PREVISIÓN CORRIENTE	PREVISIÓN NO CTE.	PREVISIÓN TOTAL	CARTERA NETA TOTAL
20	1466	GHIRARDI SA ENVASES FLEXIBLES	8.050		86.236	94.286	6	100,0%	8.050	0	86.236	94.286	0
1	1599	STANDARD TEXTIL S.A.	50.321.682		0	50.321.682	6	100,0%	50.321.682	0	0	50.321.682	0
24	1634	PESQUERA SAN ANDRES S.A.I.C.	72.252.265		0	72.252.265	6	100,0%	72.252.265	0	0	72.252.265	0
4	1720	ESTABL FIOFERO MARRANZINO SAI	229.928		0	229.928	6	100,0%	229.928	0	0	229.928	0
5	1761	EL RECREO S.A.	9.221.445		0	9.221.445	6	100,0%	9.221.445	0	0	9.221.445	0
19	1822	SIDERURGICA DEL LITORAL SA LTD	5.719.795		0	5.719.795	6	99,0%	5.662.597	0	0	5.662.597	57.198
10	1843	SODE S.A.I.C.I. Y F.	403.462		0	403.462	6	99,0%	399.427	0	0	399.427	4.035
13	1861	MANSILLA, DOMINGO	51.885		0	51.885	6	100,0%	51.885	0	0	51.885	0
13	1884	RUBIO, JOSE ANTONIO	1.876.700		0	1.876.700	6	100,0%	1.876.700	0	0	1.876.700	0
12	1900	ING. GIANDANA Y CIA. S.R.L.	35.056.690		0	35.056.690	6	100,0%	35.056.690	0	0	35.056.690	0
1	1922	LOMBARDI E HIJOS SAICF J J L	2.532.215		0	2.532.215	6	100,0%	2.532.215	0	0	2.532.215	0
8	1996	ARTHUR MARTIN LA ROJA S.A.	270.797		0	270.797	6	93,0%	251.841	0	0	251.841	18.956
4	2101	CIA. SAN PABLO FABRICACION	114.526.736		0	114.526.736	6	100,0%	114.526.736	0	0	114.526.736	0
13	2169	VILLAMIL, BALDOMERO ALEJANDRO	2.030.920		0	2.030.920	6	100,0%	2.030.920	0	0	2.030.920	0
15	2179	CUADRADO Y PASSARINO S.A.	2.599.096		0	2.599.096	6	100,0%	2.599.096	0	0	2.599.096	0
1	2239	HIJOS DE YBARRA ARG S.A.C.I.	420.643		0	420.643	6	99,0%	416.437	0	0	416.437	4.206
1	2527	TAI L. MET. NAV. ANGL. ARG. SAIC.	1.976.188		0	1.976.188	6	100,0%	1.976.188	0	0	1.976.188	0
1	2570	FEDERAL SA DELBENE HNOS Y SABI	11.523.323		0	11.523.323	6	100,0%	11.523.323	0	0	11.523.323	0
4	3012	LUCENA JOSE DEL VALLE	2.007.371		0	2.007.371	6	100,0%	2.007.371	0	0	2.007.371	0
4	3061	APARICIO Y CIA. S.A.I.C.	529.885		0	529.885	6	99,0%	524.586	0	0	524.586	5.299
1	3243	ALPESA S.A.I.C.I.	234.205		0	234.205	6	100,0%	234.205	0	0	234.205	0
15	3423	SANTARELLI, H. N. Y CHIACHIARINI	71.910.612		0	71.910.612	6	99,0%	71.191.506	0	0	71.191.506	719.106
1	3494	CARDALANA S.A.	532.469		0	532.469	6	100,0%	532.469	0	0	532.469	0
1	3498	ILUM S.A.L.C.	79.610		0	79.610	6	100,0%	79.610	0	0	79.610	0
17	3540	PESALU SA	225.052		0	225.052	6	100,0%	225.052	0	0	225.052	0
15	3641	NAVARRETE, CARLOS Y OTRO	13.757		0	13.757	6	100,0%	13.757	0	0	13.757	0
14	3873	GARCIA DE ALAMO, RAMON AUGUSTO	44.290		0	44.290	6	100,0%	44.290	0	0	44.290	0
14	3912	CONARSA S.A.	1.761.004		0	1.761.004	6	100,0%	1.761.004	0	0	1.761.004	0
4	3929	IND. TECN. ARG. S.A.	177.050		0	177.050	6	100,0%	177.050	0	0	177.050	0
4	3986	FRULIMPO S.A.I.C.A.G.	15.770.768		0	15.770.768	6	100,0%	15.770.768	0	0	15.770.768	0
4	3987	SALVATIERRA, ERNESTO L. Y OTROS	791.928		0	791.928	6	100,0%	791.928	0	0	791.928	0
14	4008	COMP. IND. MINERO DE TRITURA	1.262.158		0	1.262.158	6	100,0%	1.262.158	0	0	1.262.158	0
1	4129	FRIG. LA RURAL S.A.C.I.F.I.A.	1.066.006		0	1.066.006	6	99,0%	1.055.346	0	0	1.055.346	10.660
2	4261	VILLBER S.A.	13.418.703		0	13.418.703	6	100,0%	13.418.703	0	0	13.418.703	0
4	4297	MECON S.A.C.I.F.A.	95.713		0	95.713	6	100,0%	95.713	0	0	95.713	0
2	4534	EST. COLBY S.A.I.C.	838.879		0	838.879	6	100,0%	838.879	0	0	838.879	0
1	4584	CRISTALERIA LA ESPERANZA S.A.	14.282.266		0	14.282.266	6	100,0%	14.282.266	0	0	14.282.266	0
1	4686	PRODUCTEX S.A.C.I.	10.950.036		0	10.950.036	6	100,0%	10.950.036	0	0	10.950.036	0
16	4832	CERAMICA ROMERO S.A.	7.165.381		0	7.165.381	6	100,0%	7.165.381	0	0	7.165.381	0
25	5002	JEFE S.A.C.I.F.	272.921		0	272.921	6	99,0%	270.192	0	0	270.192	2.729
25	5022	QUIMICA DEMA S.A.	46.557		0	46.557	6	100,0%	46.557	0	0	46.557	0
25	5058	MAQUIWORLD S.A.	3.172.289		0	3.172.289	6	100,0%	3.172.289	0	0	3.172.289	0
3	5240	DE GOBBI, ANGEL	1.017.751		0	1.017.751	6	99,0%	1.007.573	0	0	1.007.573	10.178
1	5387	SEBASTIAN BADARACCO SACIAI	341.436.192		0	341.436.192	6	97,0%	331.193.106	0	0	331.193.106	10.243.086
1	5580	TREFAULT SACICA ADOLFO T	2.835.987		0	2.835.987	6	100,0%	2.835.987	0	0	2.835.987	0
1	5772	CIA. ACEITERA ARGENTINA SAIC.	6.549.622		0	6.549.622	6	100,0%	6.549.622	0	0	6.549.622	0
9	5812	BERTOLINA HNOS. S.A.	270.179		154.620	424.799	6	100,0%	270.179	0	154.620	424.799	0
1	5849	ALCAZAR S.A.I.C.	1.036.817		0	1.036.817	6	100,0%	1.036.817	0	0	1.036.817	0
1	6072	FST. TEX. OESTE S.A.I.C.F.	417.405.665		0	417.405.665	6	100,0%	417.405.665	0	0	417.405.665	0

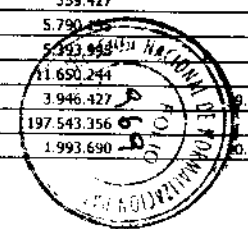
ES COPIA  
FABRILELA






CASA	LEGAJO	RAZÓN SOCIAL	VENCIDO TOTAL	CORRIENTE TOTAL	NO CTE. TOTAL	CARTERA TOTAL	SIT.	PREVISIÓN	PREVISIÓN VENCIDO	PREVISIÓN CORRIENTE	PREVISIÓN NO CTE.	PREVISIÓN TOTAL	CARTERA NETA TOTAL
2	6140	FCA.DE PINTURAS HELVETICA SAIC	E	172.253	0	172.253	6	100,0%	172.253	0	0	172.253	0
1	6564	CARBALLO Y CIA. S.A.I.C.F.	N	4.394.222	0	4.394.222	6	99,0%	4.350.280	0	0	4.350.280	43.942
1	6975	MODERN PLASTIC S.A.	N	5.364.537	0	5.364.537	6	86,0%	4.613.502	0	0	4.613.502	751.035
1	7273	FAHAL S.A.C.I.	N	23.628.719	0	23.628.719	6	100,0%	23.628.719	0	0	23.628.719	0
2	7335	INGENIERIA NEUMATICA SEL	N	12.938	0	12.938	6	100,0%	12.938	0	0	12.938	0
1	7839	PAPELERA HISPANO ARGENTINA S.A	N	28.947.258	0	28.947.258	6	91,0%	26.342.005	0	0	26.342.005	2.605.253
2	8203	ELECTROMOTORES CZERWENY S.A.	N	69.524	0	69.524	6	100,0%	69.524	0	0	69.524	0
1	8239	WEFHECO COM.IND.FIN. S.A.	EN	2.636.887	0	2.636.887	6	100,0%	2.636.887	0	0	2.636.887	0
1	9058	GEOTECNICA S.A.I.C.	N	88.164.781	0	88.164.781	6	100,0%	88.164.781	0	0	88.164.781	0
1	9093	BISCAY Y GOBELLI S.R.L.	N	1.463.159	0	1.463.159	6	100,0%	1.463.159	0	0	1.463.159	0
1	10345	CARBOMETAL S.A.	N	38.013.578	0	38.013.578	6	99,0%	37.633.442	0	0	37.633.442	380.136
1	10753	PRAVIA S.A.I.C.F.	N	208.629	0	208.629	6	100,0%	208.629	0	0	208.629	0
1	10842	CALDERAS SAL COR CAREN S.A.	N	7.563.521	0	7.563.521	6	99,0%	7.487.886	0	0	7.487.886	75.635
1	11037	CIA.GRAL FABRIL FINANCIERA SA	N	597.335.544	0	597.335.544	6	99,7%	595.543.537	0	0	595.543.537	1.792.007
1	11052	B. CABALLERO Y CIA S.A.I.C.F.	N	9.043.899	0	9.043.899	6	100,0%	9.043.899	0	0	9.043.899	0
9	11118	GRANDES MOTORES DIESEL S.A.	EN	1.273.813	0	1.273.813	6	99,0%	1.261.075	0	0	1.261.075	12.738
9	11128	CIA.MOLINERA SAN FRANCISCO S.A	N	3.812.101	0	3.812.101	6	100,0%	3.812.101	0	0	3.812.101	0
1	11290	SAMUEL BEER S.A.I.C.	N	1.015.331	0	1.015.331	6	100,0%	1.015.331	0	0	1.015.331	0
1	11299	VERESIT S.A.C.I.F.F.L.	EN	32.834	0	32.834	6	22,0%	7.223	0	0	7.223	25.611
1	11333	DOTAL S.A.I.C.F.I.A.	EN	4.127.967	0	4.127.967	6	99,0%	4.086.687	0	0	4.086.687	41.280
1	11395	CONSERVAS PENSACOLA S.A.I.C.	N	7.369.391	0	7.369.391	6	100,0%	7.369.391	0	0	7.369.391	0
1	11582	MANUFACTURAS FORTI	N	15.165.616	0	15.165.616	6	99,0%	15.013.960	0	0	15.013.960	151.656
21	11698	BARAVALLE, GUSTAVO ALBERTO	N	40.069	0	40.069	6	100,0%	40.069	0	0	40.069	0
1	11859	CIA. FRUTICOLA ARGENTINA ICSA	N	7.527.068	0	7.527.068	6	100,0%	7.527.068	0	0	7.527.068	0
1	14465	PRIMOTEX S.A.C.I.	N	41.937	0	41.937	6	100,0%	41.937	0	0	41.937	0
1	15163	EDITORIAL CODEX S.A.	E	35.840	0	35.840	6	100,0%	35.840	0	0	35.840	0
1	15418	NECCHI ARGENTINA S.A.I.C.	N	1.095.059	0	1.095.059	6	100,0%	1.095.059	0	0	1.095.059	0
1	15849	ITALAR S.A. IND. TEX. AIG. ARG	N	237.592.053	0	237.592.053	6	99,0%	235.216.132	0	0	235.216.132	2.375.921
1	15927	DUBARRY S.A.C.I.F.F.L.	N	566.676	0	566.676	6	100,0%	566.676	0	0	566.676	0
1	16091	TEJEDURIAS HOMERO S.A.C.I.	N	3.135.784	0	3.135.784	6	99,0%	3.104.426	0	0	3.104.426	31.358
1	18958	ALGODOHERA VINCA S.A.I.C.	EN	1.809.424	301.884	2.111.308	6	99,0%	1.791.330	0	298.865	2.090.195	21.113
1	19135	PORCELANA AMERICANA S.A.	N	631.368	0	631.368	6	100,0%	631.368	0	0	631.368	0
1	19440	BIEDMA S.A.C.I.F.F.	N	1.037.015	0	1.037.015	6	100,0%	1.037.015	0	0	1.037.015	0
1	19895	PKATI VAZQUEZ IGLESIAS S.A.	N	35.827.959	0	35.827.959	6	99,0%	35.469.679	0	0	35.469.679	358.280
1	23006	OMNIPOL SUDAMERICANA CIFISA	N	12.165.819	0	12.165.819	6	100,0%	12.165.819	0	0	12.165.819	0
1	23476	AST. PRINCIPE MENGHI Y PENCO	EN	733.675.199	0	733.675.199	6	100,0%	733.675.199	0	0	733.675.199	0
1	25602	TALL.MET. RAMSER DE CAMBIAGGIO	N	605.617	0	605.617	6	100,0%	605.617	0	0	605.617	0
1	28128	SASETRU SACIFIAJE	N	133.561.005	0	133.561.005	6	99,0%	132.225.395	0	0	132.225.395	1.335.610
1	29920	PETRACCA E HIJOS S.A.I.C.F.I.	N	46.795.840	0	46.795.840	6	100,0%	46.795.840	0	0	46.795.840	0
1	30163	FROIM BERCHOLC E HIJOS S.A.C.I	N	4.481.209	0	4.481.209	6	100,0%	4.481.209	0	0	4.481.209	0
1	30708	CEP S.A.	N	6.246.323	0	6.246.323	6	100,0%	6.246.323	0	0	6.246.323	0
1	31064	CIA. ARENERA DEL VIZCAINO SAIC	N	4.817.830	0	4.817.830	6	100,0%	4.817.830	0	0	4.817.830	0
1	31146	SELSA S.A.I.C.F.F.	N	559.427	0	559.427	6	100,0%	559.427	0	0	559.427	0
1	31577	ANTONIO L. GIBAUT S.A.	EN	5.790.195	0	5.790.195	6	100,0%	5.790.195	0	0	5.790.195	0
1	31596	IND.QUIMICAS MEBOMAR SAICFI	EN	5.393.995	0	5.393.995	6	100,0%	5.393.995	0	0	5.393.995	0
1	32769	LOZADUR GDES. FCAS. ARG. LERAM	N	11.650.244	0	11.650.244	6	100,0%	11.650.244	0	0	11.650.244	0
1	33210	ELECTRODOMESTICOS AURORA S.A.	EN	3.986.290	0	3.986.290	6	99,0%	3.946.427	0	0	3.946.427	39.863
1	34811	ASTILLEROS ALIANZA S.A.	EN	197.543.356	0	197.543.356	6	100,0%	197.543.356	0	0	197.543.356	0
1	35034	GAMEZ S.A.	EN	1.701.367	312.461	2.013.828	6	99,0%	1.684.353	0	309.336	1.993.690	20.138

ES COPIA  
SARIELLA



CASA	LEGAJO	RAZÓN SOCIAL	VENCIDO TOTAL	CORRIENTE TOTAL	NO CTE. TOTAL	CARTERA TOTAL	SIT.	PREVISIÓN	PREVISIÓN VENCIDO	PREVISIÓN CORRIENTE	PREVISIÓN NO CTE.	PREVISIÓN TOTAL	CARTERA NETA TOTAL	
1	35226	MATERFER S.A.	EN	20.746.858		0	20.746.858	6	99,0%	20.539.389	0	0	20.539.389	207.469
1	36337	OILGRAS S.A.I.C.F.I.A.	N	2.962.634		0	2.962.634	6	100,0%	2.962.634	0	0	2.962.634	0
1	37490	CABSHA S.A.I.C.	EN	41.478.355		0	41.478.355	6	99,7%	41.353.920	0	0	41.353.920	124.435
1	37607	TELESUD S.A.C.I.F.	N	24.313.797		0	24.313.797	6	100,0%	24.313.797	0	0	24.313.797	0
1	37877	ELIHO INDIA RUBBER S.A.	N	358.787		0	358.787	6	100,0%	358.787	0	0	358.787	0
1	37879	FRIG. MINGUILLON S.A.	EN	63.124.769		0	63.124.769	6	99,0%	62.493.521	0	0	62.493.521	631.248
1	38052	PEIROLIFERA EL CARMEN S.A.	N	571.392.404		0	571.392.404	6	100,0%	571.392.404	0	0	571.392.404	0
1	38154	DISTEL S.C.A.	N	65.948		0	65.948	6	100,0%	65.948	0	0	65.948	0
1	38346	ALGODONERA LLAVALLOL S.A.I.C.	EN	4.471.436		0	4.471.436	6	100,0%	4.471.436	0	0	4.471.436	0
1	38452	PAGLIANO INVOS. S.A.C.I.F.	N	843.764		0	843.764	6	100,0%	843.764	0	0	843.764	0
1	38768	BERARDI ARG. S.A.C.I.F.	N	11.119.241		0	11.119.241	6	100,0%	11.119.241	0	0	11.119.241	0
1	39161	CIA. ARG. DE CILBRE RELAMPAGO	N	5.526.004		0	5.526.004	6	100,0%	5.526.004	0	0	5.526.004	0
1	39350	TRANSP. M. ROMANO Y CIA SACIFI	N	33.445.130		0	33.445.130	6	100,0%	33.445.130	0	0	33.445.130	0
1	39507	CAF-FETTI S.A.C.I.F.I.A.	N	1.043.845.264		0	1.043.845.264	6	100,0%	1.043.845.264	0	0	1.043.845.264	0
1	39516	SUC. ALBERTO MAJAS S.A.I.C.I.	EN	1.906.816		0	1.906.816	6	99,0%	1.887.748	0	0	1.887.748	19.068
1	39590	DREAN S.A.	N	1.315.255		0	1.315.255	6	100,0%	1.315.255	0	0	1.315.255	0
1	39629	IZA IND. ZEMELMAN AMERICANAS	N	15.103.738		0	15.103.738	6	99,0%	14.952.701	0	0	14.952.701	151.037
1	40428	COCARSA CIA. DE CARNICEROS SAI	E	1.101.221		253.108	1.354.329	6	100,0%	1.101.221	0	253.108	1.354.329	0
1	41151	CANTERA SAN LINO S.A.C.I.F.I.	EN	39.503.803		0	39.503.803	6	99,0%	39.108.765	0	0	39.108.765	395.038
1	41304	TINTORERIA IND. TAMARA S. EN C	N	745.160		0	745.160	6	100,0%	745.160	0	0	745.160	0
1	41365	CERAMICA RIO NEGRO S.A.I.C.	N	123.627.820		0	123.627.820	6	100,0%	123.627.820	0	0	123.627.820	0
1	41384	ACEROS BRAGADO S.A.C.I.F.	N	28.434.335		0	28.434.335	6	88,0%	25.022.215	0	0	25.022.215	3.412.120
1	41505	REMSA S.A.I.C.A.M.	N	15.757.286		0	15.757.286	6	100,0%	15.757.286	0	0	15.757.286	0
1	41593	FUTURE S.A.C.I.A.F.	N	15.787.804		0	15.787.804	6	100,0%	15.787.804	0	0	15.787.804	0
1	41855	LA CERAMICA DEL PLATA S.A.	N	2.293.167		0	2.293.167	6	100,0%	2.293.167	0	0	2.293.167	0
1	42165	ACRILICOS SALERNO S.A.I.F.I.	N	63.679		0	63.679	6	100,0%	63.679	0	0	63.679	0
1	42443	MANUF. SAN JUSTO S.A.I.C.I.I.A	EN	68.528.994		0	68.528.994	6	99,0%	67.843.704	0	0	67.843.704	685.290
1	42553	PAMET S.A. ARGENTINA CIFI	EN	15.648.868		0	15.648.868	6	99,0%	15.492.379	0	0	15.492.379	156.489
1	42848	DICAL S.A.I.C.	N	4.862.638		0	4.862.638	6	100,0%	4.862.638	0	0	4.862.638	0
1	42871	PTA. EMBOTELLADORA MODELO S.A.	N	2.890.283		0	2.890.283	6	99,0%	2.861.380	0	0	2.861.380	28.903
1	43051	CERAMICA MILANO S.A.I.C.	EN	17.430.430		0	17.430.430	6	100,0%	17.430.430	0	0	17.430.430	0
1	43104	FRIG. YAGUANE S.A.C.I.F.A.	EN	44.086.071		0	44.086.071	6	100,0%	44.086.071	0	0	44.086.071	0
1	43141	RUDA, MANUEL	N	157.884		0	157.884	6	100,0%	157.884	0	0	157.884	0
1	43307	SERMA S.A.C.I.F.	EN	5.215.870		0	5.215.870	6	100,0%	5.215.870	0	0	5.215.870	0
1	43401	VENTURA S.A.M.C.I.	EN	145.517.839		0	145.517.839	6	100,0%	145.517.839	0	0	145.517.839	0
1	43513	SIGNY S.A.C.I.I.F.C.A.	N	803.069		0	803.069	6	100,0%	803.069	0	0	803.069	0
1	43782	KROMOFASH S.A.I.C.F.	EN	13.254.616		0	13.254.616	6	99,0%	13.122.070	0	0	13.122.070	132.546
1	43922	TUNESMALT S.A.C.I.F.I.C.A.	N	1.274.911		0	1.274.911	6	100,0%	1.274.911	0	0	1.274.911	0
1	43928	INGENIERIA ELTEN S.A.	N	12.273.767		0	12.273.767	6	99,0%	12.151.029	0	0	12.151.029	122.738
21	43928	INGENIERIA ELTEN S.A.	N	42		0	42	6	99,0%	42	0	0	42	0
1	44079	DI TATA, EMILIO ERNESTO	N	124.999		0	124.999	6	100,0%	124.999	0	0	124.999	0
1	44138	CELEBRE S.A.C.I.F.I.C.A.	N	160.991		0	160.991	6	99,0%	159.381	0	0	159.381	1.610
1	44301	TEXTIL CENTER S SACIFIE	N	651.697		0	651.697	6	100,0%	651.697	0	0	651.697	0
1	44411	LEDRA S.A.C.I.	N	2.430.027		0	2.430.027	6	100,0%	2.430.027	0	0	2.430.027	0
1	44624	EXIM ARG. S.A. IMP. Y EXP.	N	133.994.473		0	133.994.473	6	99,0%	132.654.528	0	0	132.654.528	1.339.945
1	44639	CAREM S.A.	EN	19.313.762		0	19.313.762	6	100,0%	19.313.762	0	0	19.313.762	0
1	44901	BRITAINS S.A.I.C.F.I.	N	1.291.763		0	1.291.763	6	99,0%	1.278.845	0	0	1.278.845	12.918
1	44902	CENTRO DE MAQ. IND. SACIFIA	N	276.447		0	276.447	6	100,0%	276.447	0	0	276.447	0
1	45017	ASCENSORES ANTARES S.A.I.C.F.	N	143.690		0	143.690	6	100,0%	143.690	0	0	143.690	0


MARIA GABRIELA  
 ESCOPIA



ANEXO

CASA	LEGAJO	RAZÓN SOCIAL	VENCIDO TOTAL	CORRIENTE TOTAL	NO CTE. TOTAL	CARTERA TOTAL	SIT.	PREVISIÓN	PREVISIÓN VENCIDO	PREVISIÓN CORRIENTE	PREVISIÓN NO CTE.	PREVISIÓN TOTAL	CARTERA NETA TOTAL
1	45452	ECOP S.A.C.I.F.I.	N	568.792	0	568.792	6	100,0%	568.792	0	0	568.792	0
1	45748	KOPELMAN S.A.C.I.F.I.A.	N	62.651	0	62.651	6	100,0%	62.651	0	0	62.651	0
1	45840	CEODOS S.A.C.I.F.	EN	13.550.975	0	13.550.975	6	99,0%	13.415.465	0	0	13.415.465	135.510
1	46003	LA QUENITA	EN	33.203.837	0	33.203.837	6	100,0%	33.203.837	0	0	33.203.837	0
1	46038	PACKING ENVASES ARGENTINOS S.A.	EN	25.151.454	0	25.151.454	6	100,0%	25.151.454	0	0	25.151.454	0
1	46040	CASASA S.A.	N	33.620.656	0	33.620.656	6	100,0%	33.620.656	0	0	33.620.656	0
1	46229	MADERERA MARINE RIO NEGRO S.A.	N	5.475.207	0	5.475.207	6	100,0%	5.475.207	0	0	5.475.207	0
1	46317	COBY S.A.	N	33.277.486	0	33.277.486	6	99,0%	32.944.711	0	0	32.944.711	332.775
1	46383	HORMAFER S.A.C.I.	N	2.824.710	0	2.824.710	6	100,0%	2.824.710	0	0	2.824.710	0
1	46388	CAVIFRE S.A.I.C.	N	3.028.327	0	3.028.327	6	100,0%	3.028.327	0	0	3.028.327	0
1	46452	FUNDICIONES HUINCA S.A.C.I.	N	762.168	0	762.168	6	100,0%	762.168	0	0	762.168	0
1	46539	COEMAR S.A.	N	3.000.388	0	3.000.388	6	100,0%	3.000.388	0	0	3.000.388	0
1	46573	SILVINO LLANEZA E HIJOS S.A.	EN	20.220.076	0	20.220.076	6	100,0%	20.220.076	0	0	20.220.076	0
1	46591	CIA. YESERA DEL SUR	N	6.194.588	0	6.194.588	6	100,0%	6.194.588	0	0	6.194.588	0
1	46641	TROIANI AGUILES R.Y ROBERTO R.	N	441.611	0	441.611	6	100,0%	441.611	0	0	441.611	0
1	46657	PANAGGIO, RICARDO M. Y OTRO	N	940.808	0	940.808	6	99,0%	931.400	0	0	931.400	9.408
1	46677	INDEPENDENCIA TIPIES INTERN S.A.	N	1.998.037	0	1.998.037	6	100,0%	1.998.037	0	0	1.998.037	0
1	46717	SAMOTEC S.A.	N	1.463.745	0	1.463.745	6	100,0%	1.463.745	0	0	1.463.745	0
1	46722	VELEZQUEZ, CARLOS ALEJANDRO	N	1.565.903	0	1.565.903	6	100,0%	1.565.903	0	0	1.565.903	0
1	46729	BRAZILIAN, JOSE ROQUE Y OTROS,	N	734.579	0	734.579	6	99,0%	727.233	0	0	727.233	7.346
1	46752	CAOLINES LA BRAVA S.A.	N	1.025.915	0	1.025.915	6	100,0%	1.025.915	0	0	1.025.915	0
1	46802	IBARRA, RAUL CARLOS	N	15.499.442	0	15.499.442	6	100,0%	15.499.442	0	0	15.499.442	0
1	46839	FURLOTTI S.A.	N	8.807.052	0	8.807.052	6	99,0%	8.718.981	0	0	8.718.981	88.071
1	46847	TOMBUT S.A.	N	301.869	0	301.869	6	99,0%	298.850	0	0	298.850	3.019
1	46885	PAVIMAR S.A.	N	2.292.168	0	2.292.168	6	100,0%	2.292.168	0	0	2.292.168	0
1	46927	PAPEL DEL TUCUMAN S.A.	EN	1.512.314.146	0	1.512.314.146	6	99,5%	1.504.752.575	0	0	1.504.752.575	7.561.571
1	46946	CEMENTOS NOA S.A.	N	35.323.389	0	35.323.389	6	99,0%	34.970.155	0	0	34.970.155	353.234
1	47014	MANGIALAVORI HNOS. SAACIF	N	9.334.193	0	9.334.193	6	100,0%	9.334.193	0	0	9.334.193	0
1	47218	CALDERAS Y TANQUES LA MARINA S	N	365.562	0	365.562	6	99,0%	361.906	0	0	361.906	3.656
1	47347	MULER Y WARON	N	888.249	0	888.249	6	100,0%	888.249	0	0	888.249	0
1	47348	RAFACO S.A.C.I.A.	N	29.880.366	0	29.880.366	6	100,0%	29.880.366	0	0	29.880.366	0
1	47358	ITAL VENETA S.A.	N	52.355	0	52.355	6	100,0%	52.355	0	0	52.355	0
1	47361	BENZAQUEN S.A.I.C.I. Y F.	N	9.287.264	0	9.287.264	6	100,0%	9.287.264	0	0	9.287.264	0
1	47417	SUAVESTAR S.A.	N	1.638.925	0	1.638.925	6	100,0%	1.638.925	0	0	1.638.925	0
1	47432	JUAN BERARDI E HIJOS SAICFI	N	1.894.065	0	1.894.065	6	100,0%	1.894.065	0	0	1.894.065	0
1	47449	QUIMICA ALECA S.A.I.C.	N	696.377	0	696.377	6	100,0%	696.377	0	0	696.377	0
1	47471	ITALIANA S.A.C.I.A.	N	248.594	0	248.594	6	100,0%	248.594	0	0	248.594	0
1	47486	MI TESORO S.A.C.I.	N	8.195.719	0	8.195.719	6	100,0%	8.195.719	0	0	8.195.719	0
1	47507	MICROONDA S.A.C.I.F.I.A.M.	N	21.967.567	0	21.967.567	6	100,0%	21.967.567	0	0	21.967.567	0
1	47509	VIDRIOS TECNICOS S.A.	N	2.690.401	0	2.690.401	6	100,0%	2.690.401	0	0	2.690.401	0
1	47510	MOURIYO SA AGROP.FIN.INM CO IN	EN	6.771.778	0	6.771.778	6	99,0%	6.704.060	0	0	6.704.060	67.718
1	47512	FISCO HNOS. S.R.L.	N	398.240	0	398.240	6	100,0%	398.240	0	0	398.240	0
1	47569	SOC.MINERA PIQUITAS PICCHETTI	N	214.734.297	0	214.734.297	6	100,0%	214.734.297	0	0	214.734.297	0
1	47583	MARPE S.A.	N	619.176	0	619.176	6	100,0%	619.176	0	0	619.176	0
1	47601	INTERFERON S.A.	N	3.022.057	0	3.022.057	6	100,0%	3.022.057	0	0	3.022.057	0
1	47610	CARPINTERIA INDUSTRIAL DEL OES	N	50.989	0	50.989	6	100,0%	50.989	0	0	50.989	0
1	47631	PLISA PLANTAS LACTEAS INTEGRAL	EN	128.771.586	0	128.771.586	6	100,0%	128.771.586	0	0	128.771.586	0
1	47662	METALURG. LOBOS S.A.C.I.F.	N	2.006.674	0	2.006.674	6	100,0%	2.006.674	0	0	2.006.674	0
1	47682	CASUAL'S S.A.I.C.	N	243.000	0	243.000	6	100,0%	243.000	0	0	243.000	0

ES COPIA  
 DE LA ORIGINAL



CASA	LEGAJO	RAZÓN SOCIAL	VENCIDO TOTAL	CORRIENTE TOTAL	NO CTE. TOTAL	CARTERA TOTAL	SIT.	PREVISIÓN	PREVISIÓN VENCIDO	PREVISIÓN CORRIENTE	PREVISIÓN NO CTE.	PREVISIÓN TOTAL	CARTERA NETA TOTAL
1	47686	S.A. CEMA IND. COM. Y FINANCI.	7.518.626		0	7.518.626	6	100,0%	7.518.626	0	0	7.518.626	0
1	47694	TEXTIL JACQUARD S.A.	3.195.459		0	3.195.459	6	100,0%	3.195.459	0	0	3.195.459	0
1	47723	ALNAVI S.A.	20.389.508		0	20.389.508	6	100,0%	20.389.508	0	0	20.389.508	0
1	47724	MAGGIANI, HECTOR	19.614		0	19.614	6	99,0%	19.418	0	0	19.418	196
1	47731	RAMON ABRAHAM Y HNOS. S.A.	317.227.211		0	317.227.211	6	100,0%	317.227.211	0	0	317.227.211	0
1	47741	FRIG.INSIGNIA DEL PLATA SAICA	892.547		0	892.547	6	100,0%	892.547	0	0	892.547	0
1	47743	CABLO PAMPEANA S.A.	118.134.115		0	118.134.115	6	99,0%	116.952.774	0	0	116.952.774	1.181.341
1	47756	CONAPA CIA. NAVIERA PARANA	25.100.881		0	25.100.881	6	100,0%	25.100.881	0	0	25.100.881	0
1	47788	LAS 4 BARRAS S.A.I.C.F.I.	6.089.509		0	6.089.509	6	99,0%	6.028.614	0	0	6.028.614	60.895
1	47791	VISCOSUD S.A.	4.786.527		541.714	5.328.241	6	99,0%	4.738.662	0	536.297	5.274.959	53.282
1	47797	TAPKO S.A.	1.713.025		0	1.713.025	6	100,0%	1.713.025	0	0	1.713.025	0
1	47819	MOLINO INDEPENDENCIA SACIFA	81.144		0	81.144	6	100,0%	81.144	0	0	81.144	0
1	47893	TEXTIL CLOVER S.A.	18.386		0	18.386	6	100,0%	18.386	0	0	18.386	0
1	47901	CIUFFO HNOS. S.A.I.C.F.I.	41.102		0	41.102	6	100,0%	41.102	0	0	41.102	0
1	47914	PEREZ Y LOMBARDI S.A.C.I.A.	1.401.351		0	1.401.351	6	99,0%	1.387.337	0	0	1.387.337	14.014
1	47922	MONTE GRANDE FUEGUINA S.A.	6.313.625		0	6.313.625	6	100,0%	6.313.625	0	0	6.313.625	0
1	47923	MARASCO, FRANCISCO	1.052.032		0	1.052.032	6	100,0%	1.052.032	0	0	1.052.032	0
1	47939	DESAFIOS EDITORES S.A.	19.417		0	19.417	6	100,0%	19.417	0	0	19.417	0
1	48020	METALMA S.R.L.	1.222.606		0	1.222.606	6	100,0%	1.222.606	0	0	1.222.606	0
1	48026	ARANBUL S.A.C.I.F.	87.239		0	87.239	6	100,0%	87.239	0	0	87.239	0
1	48041	CIA. PAPELERA CALIFORNIA SACI	20.091		0	20.091	6	100,0%	20.091	0	0	20.091	0
1	48057	APPOLONIO, RUBEN JESUS	17.154		0	17.154	6	100,0%	17.154	0	0	17.154	0
1	48088	ESMEVA S.A.	430.395		0	430.395	6	100,0%	430.395	0	0	430.395	0
1	48147	TILBURY S.A.	564.674		0	564.674	6	100,0%	564.674	0	0	564.674	0
1	48171	F G GAS DE EMILIO GOMEZ	163.098		0	163.098	6	100,0%	163.098	0	0	163.098	0
1	48176	IND.ARG. DE CLIMAT AUTOM. S.A.	1.604.679		0	1.604.679	6	100,0%	1.604.679	0	0	1.604.679	0
1	48184	POLITEX S.A.	2.438.711		0	2.438.711	6	99,0%	2.414.324	0	0	2.414.324	24.387
1	48214	TEXTIL TRANSPATAGONICA S.A.C.I.	152.575		0	152.575	6	100,0%	152.575	0	0	152.575	0
1	48245	PESQUERA MAR AZUL S.A.	16.402.130		0	16.402.130	6	99,0%	16.238.109	0	0	16.238.109	164.021
1	48254	ESTRELLA DE MAR S.A.	1.488.280		0	1.488.280	6	100,0%	1.488.280	0	0	1.488.280	0
1	48302	PIERRE DE FRANCE S.A.	4.109.253		0	4.109.253	6	100,0%	4.109.253	0	0	4.109.253	0
1	48305	TELMEX S.A.	3.577.977		0	3.577.977	6	100,0%	3.577.977	0	0	3.577.977	0
1	48316	MELJINO S.A.C.I.F.I.A.	15.146.380		0	15.146.380	6	99,0%	14.994.916	0	0	14.994.916	151.464
1	48318	MARTINEZ BENJAMIN Y ALBERTO R	279.378		0	279.378	6	100,0%	279.378	0	0	279.378	0
1	48334	BRACERAS, ROBERTO (H)	3.622.167		0	3.622.167	6	99,0%	3.585.945	0	0	3.585.945	36.222
1	48438	CASCADA S.A.I.C.I.F.	1.871.205		0	1.871.205	6	100,0%	1.871.205	0	0	1.871.205	0
1	48525	TERCETO S.R.L.	51.113		0	51.113	6	100,0%	51.113	0	0	51.113	0
1	48651	PROD. VALSI S.A.	2.626.164		0	2.626.164	6	100,0%	2.626.164	0	0	2.626.164	0
1	48673	TEXTIL VILLA MAIPU S.A.	85.809		0	85.809	6	99,0%	84.951	0	0	84.951	858
1	48746	POLYSUR S.A. Y SEDALANA S.A.	6.123.693		0	6.123.693	6	99,0%	6.062.456	0	0	6.062.456	61.237
1	48747	SAN MARINO S.A.	97.054		0	97.054	6	99,0%	96.083	0	0	96.083	971
1	48782	FRIG. RAMALLO S.A.	67.593.620		0	67.593.620	6	100,0%	67.593.620	0	0	67.593.620	0
1	48831	FOTOCROMOS COLUMBIA S.A.I.C.	51.151		0	51.151	6	0,0%	0	0	0	0	51.151
1	48892	MIDES ALGODONERA DEL CHACO SA	23.547.741		0	23.547.741	6	99,0%	23.312.264	0	0	23.312.264	235.477
1	48954	MAT. Y FRIG. RIO LUJAN S.A.	517.128		0	517.128	6	100,0%	517.128	0	0	517.128	0
1	48978	BRASUR S.A.	4.336.264		0	4.336.264	6	99,0%	4.292.901	0	0	4.292.901	0
1	48980	HORACTO BANGA S.A.	162.295		0	162.295	6	100,0%	162.295	0	0	162.295	0
1	48993	CARTONERIA INTEGRAL S.A.	2.648.545		0	2.648.545	6	100,0%	2.648.545	0	0	2.648.545	0
1	49092	ILASA IND.LATINO AMERICANA S.A	2.958		0	2.958	6	100,0%	2.958	0	0	2.958	0

ERNESTO GARRIELA  
ESCUPIA



CASA	LEGAJO	RAZÓN SOCIAL	VENCIDO TOTAL	CORRIENTE TOTAL	NO CTE. TOTAL	CARTERA TOTAL	SIT.	PREVISIÓN	PREVISIÓN VENCIDO	PREVISIÓN CORRIENTE	PREVISIÓN NO CTE.	PREVISIÓN TOTAL	CARTERA NETA TOTAL
1	49183	TECNO ALIMENTARIA S.A.	19.373.689		990.982	20.364.671	6	99,0%	19.179.952	0	981.072	20.161.024	203.647
1	49196	BODEGAS Y VDOS. EL PARQUE S.A.	16.823.556		0	16.823.556	6	99,0%	16.655.320	0	0	16.655.320	168.236
1	49255	INDUAL S.A.	4.701.274		0	4.701.274	6	99,0%	4.654.261	0	0	4.654.261	47.013
1	49309	RANCU S.A.	32.066.585		0	32.066.585	6	99,0%	31.745.919	0	0	31.745.919	320.666
1	49326	TOMAR S.A.	5.393.590		0	5.393.590	6	100,0%	5.393.590	0	0	5.393.590	0
1	49332	LATINDATA S.A.	2.582.490		0	2.582.490	6	100,0%	2.582.490	0	0	2.582.490	0
<b>Situación 6</b>			<b>9.204.728.630</b>	<b>0</b>	<b>2.641.005</b>	<b>9.207.369.635</b>	<b>300</b>		<b>9.164.444.406</b>	<b>0</b>	<b>2.619.535</b>	<b>9.167.063.941</b>	<b>40.305.694</b>

*[Handwritten signature]*


GABRIELA  
ES COPIA



ANEXO 11

CASA LEGAJO	RAZÓN SOCIAL	VENCIDO TOTAL	CORRIENTE TOTAL	NO CTE. TOTAL	CARTERA TOTAL	SIT.	PREVISIÓN	PREVISIÓN VENCIDO	PREVISIÓN CORRIENTE	PREVISIÓN NO CTE.	PREVISIÓN TOTAL	CARTERA NETA TOTAL
	Situación 1	796.788	0	21.787.661	22.584.449	58	0	23.434	0	487.490	510.924	22.073.525
	Situación 2	459.959	0	11.632.526	12.092.485	16	0	163.027	0	3.857.973	4.021.000	8.071.485
	Situación 3	32.584.484	0	29.617.024	62.201.508	119	0	25.297.699	0	4.238.596	29.536.295	32.665.213
	Situación 4	11.539.213	0	0	11.539.213	78	0	10.996.687	0	0	10.996.687	542.526
	Situación 5	2.544.648.937	0	20.689.429	2.565.338.366	734	0	2.524.076.264	0	11.279.227	2.535.355.491	29.982.875
	Situación 6	9.204.728.630	0	2.641.005	9.207.369.635	300	0	9.164.444.406	0	2.619.535	9.167.063.941	40.305.694
	<b>Total de Cartera</b>	<b>11.794.758.011</b>	<b>0</b>	<b>86.367.645</b>	<b>11.881.125.656</b>	<b>1.305</b>		<b>11.725.001.517</b>	<b>0</b>	<b>22.482.821</b>	<b>11.747.484.338</b>	<b>133.641.318</b>
<b>Total de Cartera Neta de Previsión 133.641.318</b>												

Nota: El origen de la información detallada en este listado, se originó en la base de datos de préstamos de la Liquidación, conforme la actualización que ésta efectúa en forma periódica.-

  
 Sr. MARCELO LUPEZ NBERG  
 Jefe de Departamento  
 1999-12-31

EB COPIA  
 J. GARRIELA



ANEXO 1

BIENES DE USO

MESES	CONCEPTO	SALDO INICIAL	ALTAS			TOTAL ALTAS	BAJAS				TOTAL BAJAS	SALDOS FINAL
			DONACIONES	TRANSF.	OTRAS		CESIONES	TRANSF.	VENTAS	OTRAS		
JULIO / DIC	EDIFICIOS E INSTALACIONES	0,00	0,00	0,00	0,00	0,00	0,00	0,00	0,00	0,00	0,00	0,00
JULIO / DIC.	TIERRAS Y TERRENOS	0,00	0,00	0,00	0,00	0,00	0,00	0,00	0,00	0,00	0,00	0,00
JULIO / DIC	MAQUINARIAS Y EQUIPOS	3,00	0,00	0,00	0,00	0,00	0,00	0,00	0,00	0,00	0,00	3,00
	<b>TOTAL BIENES DE USO</b>	<b>3,00</b>	<b>0,00</b>	<b>0,00</b>	<b>0,00</b>	<b>0,00</b>	<b>0,00</b>	<b>0,00</b>	<b>0,00</b>	<b>0,00</b>	<b>0,00</b>	<b>3,00</b>

*Ramiro Vera*  
 Cdr. RAMIRO VERA  
 ASESOR

*Fernando E. Marin*  
 FERNANDO E. MARIN  
 DIRECTOR

*Hector Mario Mesquida*  
 Lic. HECTOR MARIO MESQUIDA  
 OBRAS SANITARIAS DE LA NACION (01)  
 AUDITOR INTERNO (I)

*ES COPIA*



DEUDAS NO BANCARIAS

MESES	CONCEPTO	MOVIMIENTO SEGUN LIBROS							
		CORRIENTES				NO CORRIENTES			
		SALDO INICIAL	DEBITOS	CREDITOS	SALDO FINAL	SALDO INICIAL	DEBITOS	CREDITOS	SALDO FINAL
JULIO / DIC.	DEUDAS COMERCIALES A PAGAR	SIN MOVIMIENTO							
JULIO / DIC.	SUELDOS PERSONAL BANADE	15.320,00	0,00	2.987,61	18.307,61				
JULIO / DIC.	PERSONAL BNA	155.634,34	82.474,10	0,00	73.160,24				
JULIO / DIC.	CONTRIBUCIONES PATRONALES A PAGAR	23.939,77	10.868,58	0,00	13.071,19				
JULIO / DIC.	DGI - DEPOSITO DE IMPUESTOS RETENIDOS	62.507,18	10.557,10	0,00	51.950,08				
JULIO / DIC.	IMPUESTOS Y TASAS MUNICIPALES A PAGAR	62.606,36	24.288,28	0,00	38.318,08				
JULIO / DIC.	OTRAS CUENTAS A PAGAR	3.600.249,36	599.230,20	0,00	3.001.019,16				
JULIO / DIC.	BONOS EN TRAMITE	413.598,67	0,00	16.000.271,20	16.413.869,87				
JULIO / DIC.	PORCIÓN CORRIENTE DE PRESTAMOS A PAGAR	355.056,17	66.520,39	0,00	288.535,78				

ENEZ LABRELA  
 ESCOBRA



Lic. HECTOR MARIO MEDUJICA  
 OBRAS SANITARIAS DE LA NACION  
 AUDITOR GENERAL

ANEXO II

FAMIRO VERA  
 ASISTENTE



DEUDAS NO BANCARIAS

MESES	CONCEPTO	MOVIMIENTO SEGUN LIBROS							
		CORRIENTES				NO CORRIENTES			
		SALDO INICIAL	DEBITOS	CREDITOS	SALDO FINAL	SALDO INICIAL	DEBITOS	CREDITOS	SALDO FINAL
JULIO / DIC.	FONDO PAPEL PRENSA					13.687.156,89	0,00	0,00	13.687.156,89
JULIO / DIC.	FONDOS EX COPYME					8.870.394,69	0,00	0,00	8.870.394,69
JULIO / DIC.	FONDO CARBONATO DE SODIO					356.516,01	0,00	0,00	356.516,01
JULIO / DIC.	FONDO FOMENTO MINERO					3.758,77	0,00	0,00	3.758,77
JULIO / DIC.	DE ORIGEN JUDICIAL					16.956.573,18	16.156.542,02	0,00	800.031,16
JULIO / DIC.	PRESTAMOS INTERNOS A PAGAR LARGO PLAZO					213.702.346,45	0,00	0,00	213.702.346,45
JULIO / DIC.	PRESTAMOS INTERNOS A PAGAR LARGO PLAZO					2.853.699,00	224.213,17	0,00	2.629.485,83

*Ramiro Veru*  
 Cdor. RAMIRO VERU  
 ASESOR

*[Signature]*  
 LIC. HECTOR MARIO MESQUIDA  
 GERENTE GENERAL

*[Signature]*  
 LIC. HECTOR MARIO MESQUIDA  
 GERENTE GENERAL

*[Signature]*  
 ES COPIA  
 GABRIELA



PREVISIONES

MESES	CONCEPTO	MOVIMIENTO SEGUN LIBROS							
		CORRIENTES				NO CORRIENTES			
		SALDO INICIAL	DEBITOS	CREDITOS	SALDO FINAL	SALDO INICIAL	DEBITOS	CREDITOS	SALDO FINAL
JULIO / DIC.	JUICIOS BANADE DEMANDADO					50.472.713,61	0,00	710.194,34	51.182.907,95

*Ramiro Vera*  
 Cdr. RAMIRO VERA  
 ASESOR

*Enriando B.B. Marin*  
 ENRIANDO B.B. MARIN  
 LIQUIDADOR

*Lic. Hector Mario Mesquida*  
 Lic. HECTOR MARIO MESQUIDA  
 OBRAS SANITARIAS DE LA NACION (I)  
 AUDITOR INTERNO (II)

*Vérez Gabriela*  
 Vérez Gabriela  
 AS COPIA

