

**NOTA 2.6. CRÉDITOS QUE NO TIENEN POSIBILIDADES DE REALIZACIÓN**

Del análisis de la cartera de créditos expuesta en el Activo surge que un importante grupo de clientes, 938 de los 1557 que la componen, son titulares de créditos que no tienen posibilidades de realización. Para reflejarlo adecuadamente se les constituyó una previsión del 100 % y fundamentalmente se tuvo en cuenta que se trataba de:

- créditos de menor importe, sin movimiento y sobre los cuales no se inició acciones judiciales por considerarlo antieconómico o con documentación probatoria deficiente;
- créditos susceptibles de baja contable por tratarse de quiebras con todos sus activos liquidados, deudores insolventes;
- créditos accionados judicialmente sin posibilidades de recupero.

En el cuadro siguiente se indica la cartera afectada por esta situación:

	Clientes	CARTERA	PREVISIÓN
	<b>938</b>	<b>3.364.909.982</b>	<b>3.364.909.982</b>
<b>En gestión administrativa</b>	<b>204</b>	<b>2.462.675</b>	<b>2.462.675</b>
Normal - Situación 1	0	0	0
Con Arreglos - Situación 2	1	35.440	35.440
Con Atraso - Situación 3	203	2.427.235	2.427.235
<b>En gestión judicial</b>	<b>734</b>	<b>3.362.447.307</b>	<b>3.362.447.307</b>
Gestión Jud. - Situación 5	482	1.070.040.999	1.070.040.999
Quiebra o Liq. - Situación 6	252	2.292.406.308	2.292.406.308
- Importes en pesos -			

**NOTA 2.7. GARANTÍAS EN CARTERA**


De acuerdo a lo indicado en la Nota 2.1 Notas del Activo, punto c.1) del Criterio General de Previsionamiento de las cuentas a cobrar en pesos y moneda extranjera - Cartera de Préstamos, los préstamos y refinanciamientos acordados eran amparados con garantías hipotecarias, prendarias y/o personales. Los saldos en pesos se han consignado a su valor nominal, representativo de su valor de constitución y los importes en moneda extranjera se han consignado a su valor nominal, convertido por la cotización tipo comprador de la divisa, publicada por el BNA, al 30 de diciembre de 1996, representativo del valor de constitución. Al 31 de diciembre de 1996 la contabilidad reflejaba los saldos que se detallan a continuación, los que constantemente evolucionan por las nuevas garantías constituidas y por las que se desafectan por cancelación de las deudas:

PROY-S01  
6160

DOCUMENTOS VENCIDOS EN CARTERA	<u>398,10</u>
Pagarés Directos	19,61
Pagarés con Endoso	378,49

**OTRAS REGISTRACIONES GARANTÍAS EN CARTERA - PESOS**

Avales y/o Fianzas	<u>696.670.164,33</u>
Avales Secretaría de Hacienda	111.265.809,16
	13.619.895,83



**OTRAS REGISTRACIONES GARANTÍAS EN  
 CARTERA - PESOS (Continuación)**


Prendas	135.575.626,81
Hipotecas	10.458.478,06
Documentos Gtías. de Licitaciones	36.762,91
Compromisos de Pago	9,60
Contrato por Pmos. Títulos Públicos	412.648.819,25
Documentos a la Vista	1.362,81
Hipotecas Viviendas del Personal	18.072,50
Títulos y/o Valores en Caución	5,00
Hipotecas con Fianzas Solidarias	334,03
Prendas con Fianzas Solidarias	255.482,86
Prendas Comerciales y/o sobre Dchos. Creditorios	17.958,88
Prendas Comerciales - Circ. Interna VI-2-203	178,76
Reconocimiento de Deudas con Fianzas Solidarias	344,21
Reconocimiento de Deudas	1.708.978,79
Documentos con Cesión de Cobro	0,40
FOPYME- Carta Garantía	3.107.062,12
Fianzas Gtía. Cancelación Com. A 1194	298,18
Fianzas Com. A 990	7.954.684,17

**OTRAS REGISTRACIONES GARANTÍAS EN  
 CARTERA - MONEDA EXTRANJERA**

	<u>10.284.892.334,16</u>
Avales y/o Fianzas	847.004.136,57
Avales Secretaría de Hacienda	7.346.149.820,17
Prendas	660.668.052,70
Hipotecas	558.748.895,60
Documentos en Caución	56.191.985,95
Compromisos de Pago	48.263.370,80
Trust Receipt	247.018.254,53
Por Préstamos Varios	12.987.000,00
Pagarés a la Vista	302.971.135,67
Bonos Externos	1.198,80
Debentures	91.138.770,00
Reconocimiento de Deudas con Fianzas Solidarias	1.648.613,36
Prendas Comerciales y/o sobre Dchos. Creditorios	17.872.110,00
Carta Garantía Préstamo ICO 50 Millones	14.207.147,11
Carta Garantía Préstamo ICO 100 Millones	71.840.606,93
Fianzas Com. A 990	6.193.800,00
Reconocimiento de Deudas	234.125,64
Hipotecas Vivienda del Personal	1.644.943,41
Cesión de Canon Locativo	108.366,92

Estos saldos reflejan la totalidad de garantías en custodia tanto las que se encontraban físicamente en el Tesoro de la Liquidación como las que transitoriamente se encontraban en trámite de reinscripción o bien que hubieran sido presentadas en algún juzgado por alguna situación judicial, además de aquéllas relacionadas con deudas canceladas o remitidas y que a la fecha de corte no habían sido retiradas por los deudores que las otorgaron.

PROY-S01  
 6160



En particular, debe mencionarse que el inventario permanente de las garantías fue verificado nuevamente durante el segundo semestre de 1997 y las mismas fueron entregadas junto con los antecedentes relacionados según consta en el ACTA VI del 1/10/97 que formaliza la entrega de la administración saliente del Banco de la Nación Argentina.

**NOTA 2.8. RESTRICCIONES A LA DISPONIBILIDAD DE CIERTOS ACTIVOS**

Los títulos de la deuda externa argentina, incluidos en el rubro **Títulos y valores otorgados en garantía - en moneda extranjera (12222)**, como los fondos de Revolving de la Línea de préstamos otorgada por el Mediocredito Centrale por ECU 240 millones, incluidos en **Otros Activos a Largo Plazo - Cuentas de fondos de líneas (1252)**, constituyen activos con disponibilidad restringida.

En el primer caso, los títulos a los que se hace referencia se encontraban en poder del West Merchant Bank o como fondo de reserva en el Banco de la Nación Argentina, sucursal Nueva York, afectados a la operatoria de venta al Banco del exterior y posterior recompra (Operación REPO). A medida que se cancelaban las operaciones, cuyo último vencimiento se produjo a fines de 1997, se recuperaban los bonos afectados.

En tanto, los saldos de recupero de los clientes tomadores de la Línea del Mediocredito Centrale que excediesen la obligación del BANADE se depositaban en cuentas específicas en Italia y debían ser aplicados en forma exclusiva para otorgar nuevas operaciones dentro de los lineamientos del convenio o bien debían ser mantenidos para el pago de los últimos vencimientos de la obligación contraída.

**NOTA 2.9. ASUNCIÓN DE PASIVOS EXTERNOS POR PARTE DEL ESTADO NACIONAL**

En cumplimiento de lo establecido por el Decreto PEN N° 1836/94, en cuanto a la exposición de la deuda externa asumida por el Tesoro Nacional a continuación se detallan las operaciones dadas de baja del Pasivo con motivo de las disposiciones del artículo 6to. bis del Decreto PEN N° 2394/92:


Por operaciones enmarcadas en la refinanciación del Club de París que se encontraban registradas como pasivo de la Liquidación: \$ 739.574.000.-


Por operaciones enmarcadas en el Plan Financiero 1992 para la República Argentina (Plan Brady) que se encontraban registradas como pasivo de la Liquidación, respaldadas por la conciliación efectuada con los acreedores externos y el Banco Central de la República Argentina: \$ 683.511.000.-

PROY-S01
6160

  
HERMINIA IRENE SOSA  
Jefe de Departamento-1210

  
NORBERTO NOTO  
Subgerente Departamental

  
JESUS LUIS D'ALESSANDRO  
Gerente General

  
FERNANDO B.B. MARTIN  
LIQUIDADOR

PROY	01
61	8

ANEXO DE VARIACIONES PATRIMONIALES 1993/1996

ESTADO DE SITUACION PATRIMONIAL		31/12/1993	31/12/1996	VARIACIONES
1.	ACTIVO	2.219.989.000	350.605.547	(1.869.383.453)
1.1	ACTIVOS CORRIENTES	25.318.000	114.185.756	88.867.756
111	DISPONIBILIDADES	20.363.000	5.157.540	(15.205.460)
1111	Caja	65.000	1.340	(63.660)
	En pesos - Caja Chica	10.000	1.340	
	En moneda extranjera	55.000	0	
1112	Bancos			
11123	Otros depósitos bancarios	19.774.000	5.156.200	(14.617.800)
	En pesos	3.351.000	2.645.753	
	En moneda extranjera	16.423.000	2.510.447	
112	INVERSIONES FINANCIERAS	524.000	0	(524.000)
1121	Títulos y Valores			
	En moneda extranjera	524.000	0	
113	CREDITOS	4.955.000	109.028.216	104.073.216
1131	Cuentas a Cobrar	86.000	108.172.399	108.086.399
	En pesos			
	En pesos y moneda extranjera		8.677.431	
	En gestión administrativa		99.494.968	
	En gestión judicial			
1133	Anticipos		88.747	88.747
11339	Otros Anticipos	3.544.000	88.747	(3.455.253)
	En pesos	3.544.000		

*[Signature]*  
HERMINIA IREN SOSA  
Jefe de Departamento  
Chio-1210

*[Signature]*  
ROBERTO NOTO  
Subgerente Departamental

*[Signature]*  
ERIKTORO MARIN



ANEXO DE VARIACIONES PATRIMONIALES 1993/1996

ESTADO DE SITUACION PATRIMONIAL

	31/12/1993	31/12/1996	VARIACIONES
1135 Otros Créditos	1.325.000	767.070	(557.930)
11352 Gastos Pagados por Cuenta de Terceros En pesos	(113.000)	764.162	877.162
11359 Otros Créditos a Cobrar En pesos	1.438.000	2.908	(1.435.092)
En moneda extranjera	598.000	1.880	
En pesos y m. Extranjera - FAS	797.000	1.028	
43.000			
<b>1.2 ACTIVOS NO CORRIENTES</b>	<b>2.194.671.000</b>	<b>236.419.791</b>	<b>(1.958.251.209)</b>
121 CREDITOS	2.056.193.000	153.011.876	(1.903.181.124)
1211 Cuentas a Cobrar a Largo Plazo En pesos y moneda extranjera	483.869.000	153.011.876	(330.857.124)
En gestión administrativa			
En gestión judicial			
SECTOR PUBLICO	1.246.984.000	0	(1.246.984.000)
SECRETARIA DE HACIENDA	325.340.000	0	(325.340.000)
122 INVERSIONES TEMPORARIAS	111.964.000	64.471.044	(47.492.956)
1221 Acciones y Aportes de Capital	24.393.000	16.617.138	(7.775.862)
12211 Acciones	24.393.000	0	
En pesos			
En moneda extranjera			
1222 Títulos y Valores a Largo Plazo	7.533.000	23.449.075	15.916.075
12221 Títulos y Valores en Cartera			
En pesos			
En moneda extranjera	7.533.000	7.795.991	15.653.084
12222 Títulos y Valores Otorgados en Garantía	80.038.000	24.404.831	(55.633.169)
En moneda extranjera	80.038.000	24.404.831	

618  
PRO  
2001



HERMINIA IRENE SOSA  
Jefe de Departamento 210

NORBERTO ROTO  
Subgerente Departamental

JESUS LUIS DALESSANDRO

24.404.831  
24.404.831

61	PRO
0	001

ANEXO DE VARIACIONES PATRIMONIALES 1993/1996

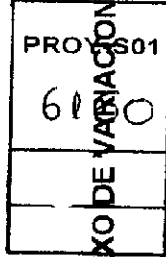
	31/12/1993	31/12/1996	VARIACIONES
<b>ESTADO DE SITUACION PATRIMONIAL</b>			
123 BIENES DE USO	15.850.000	303	(15.849.697)
1231 Edificios e Instalaciones			
1232 Tierras y Terrenos	15.735.000	0	(15.735.000)
1233 Maquinaria y Equipo	115.000	303	(114.697)
12332 Equipo de Transporte	0		
12337 Equipo de Oficina y Muebles	109.000	1	
12339 Equipos Varios	6.000	297	
125 OTROS ACTIVOS A LARGO PLAZO	10.664.000	5	
1252 Cuentas de Fondos de Línea	10.664.000		
<b>2. PASIVO</b>	<b>2.407.035.000</b>	<b>973.082.684</b>	<b>(1.433.952.316)</b>
<b>2.1 PASIVOS CORRIENTES</b>	<b>3.760.000</b>	<b>17.843.838</b>	<b>14.083.838</b>
211 DEUDAS	3.760.000	2.439.213	(1.320.787)
2113 Gastos en Personal a Pagar	101.000	258.511	157.511
21131 Sueldos y Salarios a Pagar	0		
21132 Contribuciones Patronales a Pagar	101.000	220.508	119.508
2114 Retenciones a Pagar	160.000	38.003	(121.997)
2116 Impuestos a Pagar	593.000	16.934	(576.066)
2118 Otras Cuentas a Pagar	2.906.000	178.714	(2.727.286)
21188 Otras Cuentas	2.906.000	1.985.054	(920.946)
215 PORCION CORRIENTE DE PASIVOS NO CORRIENT	0	15.404.625	15.404.625
2154 Porción Corriente de los Pmos. a Largo Plazo	0	15.404.625	15.404.625
21542 Porción Corriente de los Pmos. Externos a Lgo. Plazo	0		

HERMINIA ARENE SOSA  
Jefe de Departamento-1218

En moneda extranjera  
NORBERTO NOTO  
Secretario Departamental

FERNANDO B. B. MARIN  
DIRECTOR





ANEXO DE VARIACIONES PATRIMONIALES 1993/1996

ESTADO DE SITUACION PATRIMONIAL

31/12/1993

31/12/1996

VARIACIONES

	31/12/1993	31/12/1996	VARIACIONES
<b>2.2 PASIVOS NO CORRIENTES</b>	<b>2.403.275.000</b>	<b>955.238.846</b>	<b>(1.448.036.154)</b>
221 DEUDAS A LARGO PLAZO	20.537.000	39.665.047	19.128.047
2212 Otras Deudas a Pagar a Largo Plazo	20.537.000	39.665.047	19.128.047
De origen judicial - Bonos	0	16.803.159	
Fondo Fomento Minero	3.000	3.019	
Fondo Carbonato de Sodio	255.000	343.659	
Fondo Papel Prensa	12.577.000	13.644.815	
Fondos Ex-COPYME	7.702.000	8.870.395	
<b>224 PRÉSTAMOS A LARGO PLAZO</b>	<b>2.363.552.000</b>	<b>869.616.515</b>	<b>(1.493.935.485)</b>
2241 Préstamos Internos a Pagar a Largo Plazo	489.192.000	579.304.835	90.112.835
B.C.R.A.-Compensación	95.437.000	213.702.347	
B.C.R.A.- FOPYME	102.977.000	78.747.295	
BCO. PCIA. CORDOBA	3.941.000	0	
B.H.N.	29.787.000	29.784.797	
B.N.A.	257.050.000	257.070.396	
2242 Préstamos Externos a Pagar a Largo Plazo	1.874.360.000	290.311.680	(1.584.048.320)
En moneda extranjera	451.274.000	290.311.680	
DEUDA incl. PLAN FINANCIER	683.512.000	45.957.284	26.771.284
DEUDA incl. CLUB DE PARIS	739.574.000	45.957.284	26.771.284
226 PREVISIONES A LARGO PLAZO Y RESERVAS TECI	19.186.000		
2264 Otras Previsiones	19.186.000	45.957.284	26.771.284
22642 Deudas a cancelar Bonos Ley 23982	18.179.000		
22649 Otras Previsiones	1.007.000		

**PATRIMONIO**

**(622.477.137)**


**(187.046.000)**

**(435.431.137)**


HERMINIA IRENE SOSA  
Jefe de Departamento 10

ROBERTO NOTO  
Subgerente Departamental

BERNABE BONDOLFI  
FERNANDEZ



**VARIACIONES PATRIMONIALES 1993 - 1996**  
**NOTAS COMPLEMENTARIAS AL ANEXO**  
**DEL ESTADO DE SITUACIÓN PATRIMONIAL**  
**AL 31 DE DICIEMBRE DE 1996 - DECRETO N° 532/97**



A continuación se exponen, por cada uno de los rubros de presentación del Estado de Situación Patrimonial al 31 de diciembre de 1996, las principales variaciones registradas desde el 31 de diciembre de 1993. Para la comparación se han reclasificado las cuentas del balance general al cierre del ejercicio económico irregular finalizado en diciembre de 1993, confeccionado según las normas de presentación del Banco Central de la República Argentina, expresando sus importes en pesos.

**ACTIVO**  
**ACTIVOS CORRIENTES**

**111 DISPONIBILIDADES**

**Caja (1111):**

El saldo al 31 de diciembre de 1996 representa los fondos no utilizados de Caja Chica en tanto el saldo al cierre del año 1993 respondía a las necesidades de la operatoria bancaria residual que luego se depositó en las cuentas operativas en la Sucursal Plaza de Mayo del Banco de la Nación Argentina.

**Bancos (1112):**

Los Estados Contables al 31 de diciembre de 1993 reflejan los saldos de las cuentas bancarias en el país y en el exterior, los que fueron aplicados a la operatoria bancaria residual y, posteriormente, cerradas con el avance del proceso liquidatorio para adaptarlas a las necesidades operativas residuales. Los saldos remanentes fueron transferidos a las cuentas subsistentes y aplicados al giro normal de la Liquidación, que se detallan en la Nota 2. Normas de Confección del Estado Patrimonial.

**112 INVERSIONES**

A diciembre de 1993 se exponen los BONEX de propiedad del Banco, por \$ 24.000 realizados con posterioridad a ese cierre, y un depósito a plazo, de \$ 499.500, en el Deutsche Sudamerikanische Bank en el exterior, cancelado en febrero de 1994.


**113 CRÉDITOS**

**Cuentas a cobrar (1131):**

El saldo expuesto al 31 de diciembre de 1993 se ha incrementado por la inclusión, al 31 de diciembre de 1996, de un saldo a cobrar de \$ 8.591.438,41 correspondientes a la venta de acciones y obligaciones negociables de Alto Paraná S.A., y por la exposición de la porción corriente de la cartera de créditos, de acuerdo con las pautas de exposición del Catálogo Básico de Cuentas y Estados Contables para la Administración Nacional, aprobado por la Resolución MEYOSP N° 1397 del 22 de noviembre de 1993 (artículo 2 del Decreto PEN N° 1836/94).

PROY-S01
6160





**Anticipos (1133):**

El saldo al 31 de diciembre de 1993 estaba compuesto por partidas relacionadas con el Impuesto al Valor Agregado (saldo a favor y créditos y débitos fiscales) no computados en las posiciones ya cerradas y por anticipos al personal y diversos, aplicados en períodos posteriores. Al 31 de diciembre de 1996 se exponían las partidas relacionadas con el Impuesto ya mencionado, de origen reciente, que fueron aplicadas durante el año 1997.

**Otros créditos (1135):**

Gastos pagados por cuenta de terceros (11352): La variación entre los saldos comparados obedece a la regularización contable y la correcta imputación de los importes adeudados por los titulares de cajas de seguridad originados en comisiones impagas, gastos por apertura forzada y conceptos relacionados, así como aranceles de reinscripción de prendas o gastos vinculados con la administración de cartera, que al 31 de diciembre totalizaban \$ 92.656,52. Además, desde el año 1994 se han imputado las partidas de gastos que debieron atenderse entre 1993 y 1996 por los inmuebles cedidos al Ministerio del Interior, que totalizaba una deuda de \$ 671.505,97 a la fecha de confección de este Estado.

Otros créditos a cobrar (11359): La variación responde a las cobranzas efectuadas con posterioridad al 31 de diciembre de 1993 por el concepto de venta de inmuebles a plazo, en pesos y en moneda extranjera, y a la desafectación de los activos y pasivos del Fondo de Acción Social del Banco Nacional de Desarrollo, por un neto de \$ 43.000, que se exponían dentro del Balance de la entidad.


**ACTIVOS NO CORRIENTES**

**121 CRÉDITOS**

**Cuentas a cobrar a largo plazo (1211):**

Cuentas a cobrar a largo plazo: Al 31 de diciembre de 1993 se consideró el valor de realización de la cartera de clientes de los Sectores Privado y Financiero en situación normal, con arreglos y con atraso, afectados por una previsión promedio del 35 %, en tanto que los clientes calificados como en gestión judicial, quiebra o liquidación se exponían con devengamiento hasta el 31 de marzo de 1989, si el pase a juicio se había verificado con anterioridad a esa fecha de corte, o hasta la fecha de ingreso a la situación previsionados al 100 %. Los gastos a recuperar y las comisiones relacionadas con la cartera de préstamos, que figuran en el capítulo Otros Créditos por Intermediación Financiera del Balance General al 31 de diciembre de 1993, fueron apropiados a este ítem a los efectos comparativos. Además de la evolución propia del rubro por las cobranzas, los devengamientos y la reclasificación de los deudores en función del grado de cumplimiento y la previsión, debe tenerse en cuenta que los saldos al 31 de diciembre de 1996 surgen de aplicar las pautas de valuación mencionadas en la Nota 2. Normas de Confección del Estado Patrimonial, que contemplan el devengamiento de los créditos en gestión judicial, quiebra o liquidación hasta el 31 de diciembre de 1996 y la exposición en sus porciones corriente y no corriente .

PROY-S01
6160



### SECTOR PÚBLICO NO FINANCIERO

Se ha considerado alcanzado por la remisión de créditos, en los términos del artículo 6 del Decreto PEN N° 2394/92, con las modificaciones introducidas por el Decreto PEN N° 1836/94.

Al 31 de diciembre de 1993 esta cartera ascendía a \$ 1.246.984.000.— y el saldo afectado por la remisión mencionada, representativo del 61 % de los créditos expuestos en el Balance General, alcanzó la suma total de \$ 1.251.827.255,51, integrada por:

\$ 1.248.497.830,55 al 30 de junio de 1994, que incluyen el devengamiento proporcional a esa fecha en la que se registró en la Contabilidad y

\$ 3.329.424,96 de créditos de empresas privadas, que a su vez eran acreedores del Sector Público, compensados por resoluciones adoptadas por el Ministerio de Economía.

### SECRETARÍA DE HACIENDA

El mismo criterio se aplicó a los saldos vigentes al 31 de diciembre de 1993 que relacionaban al ex - Banco Nacional de Desarrollo con la Secretaría de Hacienda, alcanzados por la compensación dispuesta por el artículo 9 del Decreto PEN N° 866/90 y, posteriormente, remitidos por aplicación del artículo 6 del Decreto PEN N° 2394/92, con las modificaciones introducidas por el Decreto PEN N° 1836/94.

En el Balance General al 31 de diciembre de 1993, las partidas integrantes de este concepto totalizaban la suma de \$ 325.340.000, representativo del 16 % de los créditos.

### 122 INVERSIONES FINANCIERAS

#### Acciones y aportes de capital (1221)

##### Acciones - en pesos (12211):

La variación expuesta es la resultante de la realización de cartera y el efecto de fluctuaciones en los valores de mercado.

PROY-S01
6160


##### Títulos y valores a largo plazo (1222)

##### Títulos y valores en cartera - en pesos (12221):

Al 31 de diciembre de 1993 no existían BOCONES en cartera, los que fueron incorporados al patrimonio en diciembre de 1996 como título de cancelación de créditos.

##### Títulos y valores en cartera - en moneda extranjera (12221):

En el período comprendido entre diciembre de 1993 y diciembre de 1996 se realizó la tenencia de obligaciones negociables emitidas por Ingenio y Refinería San Martín del Tabacal y Massuh S.A., se mantuvieron las obligaciones negociables de Indupa S.A. y se incorporaron títulos de Alto Paraná S.A., la participación en el ente residual del Arlabank y valores de la Deuda Externa Peruana.



**Títulos y valores otorgados en garantía - en moneda extranjera (1222):**

La variación registrada en este rubro responde a la liberación de los Brady, otorgados en garantía de la deuda con el West Merchant Bank en la medida que este pasivo fue reducido, la oscilación del valor de los títulos por incremento de su cotización, y la reducción por su posterior realización, en el primer semestre de 1996, por un total de \$ 66.519.470.

**123 BIENES DE USO**

**Inmuebles - Edificios e instalaciones (1231) y Tierras y terrenos (1232):**

El cumplimiento de las disposiciones del Decreto PEN N° 866/90, que establecía la realización de los bienes que se desafectarán como consecuencia del cese operativo de todas las sucursales y agencias de promoción minera redujo considerablemente el saldo de los mismos, cuya registración, en algunos casos, se efectuó con posterioridad al 31 de diciembre de 1993. Posteriormente, al 31 de diciembre de 1996 se han considerado desafectados del patrimonio de la entidad, en cumplimiento de las disposiciones del artículo 5 del Decreto PEN N° 1836/94.

**Maquinaria y Equipo (1233):**

La reducción operada se debe a las causas reseñadas en el rubro Inmuebles y al transcurso de la vida útil.

**125 OTROS ACTIVOS A LARGO PLAZO**

**Cuentas de fondos de líneas (1252):**

El incremento corresponde a los recuperos de la Línea Italiana operados entre los años 1993 y 1996, reservados para nuevos préstamos, de acuerdo con el Convenio oportunamente suscripto.

**PASIVO**


**PASIVOS CORRIENTES**

**211 DEUDAS**

**Gastos en personal a pagar (2113)**

Las remuneraciones y el Sueldo Anual Complementario de diciembre de 1993 se devengaron y pagaron antes del cierre de ese ejercicio. Durante el período bajo análisis se registraron los devengamientos y pagos correspondientes a los meses intermedios. Las remuneraciones correspondientes a diciembre de 1996 se devengaron a esa fecha y se cancelaron al inicio del ejercicio siguiente. Este cambio en el criterio de apropiación se vió atenuado por la fuerte reducción de cotización operada entre 1993 y 1996.

PROY-S01
6160



**Retenciones a pagar (2114):**

Las retenciones sobre haberes, modificados por el devengamiento y pago correspondientes a los meses intermedios, también se vieron afectadas por la significativa disminución del personal y la consecuente reducción de los haberes a computar para la realización de las retenciones de ley.

**Impuestos a pagar (2116):**

A ambas fechas este capítulo refleja el saldo de la Declaración Jurada del Impuesto al Valor Agregado según las posiciones cerradas a las fechas indicadas, cuya diferencia responde a la disminución de la base imponible del tributo. En ambos casos el saldo de deuda fue cancelado a principios del ejercicio inmediato siguiente. Asimismo, durante el período bajo análisis se registraron los débitos y créditos fiscales y la cancelación de las posiciones cerradas correspondientes a los meses intermedios.

**Otras cuentas a pagar (2118):**

La variación entre las fechas comparadas surge de considerar, por un lado, la cancelación de los pasivos que se registraban en este rubro al 31 de diciembre de 1993, integrados por partidas de la operatoria bancaria residual: cuentas corrientes, plazos fijos, depósitos en garantía y otros. En tanto, los saldos de deuda se incrementaron por los importes de cupones de amortización, renta y dividendos percibidos en nombre de titulares de tenencias residuales cuya administración realiza el ex - BANADE, que han quedado en resguardo en el Tesoro de la Liquidación o depositadas en la Caja de Valores S.A. Al 31 de diciembre de 1996, también se incluyen en este ítem las deudas ciertas de origen judicial no consolidables, canceladas durante el ejercicio 1997, y las deudas alcanzadas por la consolidación dispuesta por la Ley N° 23.982.

**215 PORCIÓN CORRIENTE DE LOS PASIVOS NO CORRIENTES**

Al cierre de operaciones del ejercicio 1993 no se contaba con el detalle de la porción corriente, la cual se encontraba incluida en Préstamos a Largo Plazo (224) del Pasivo no Corriente.

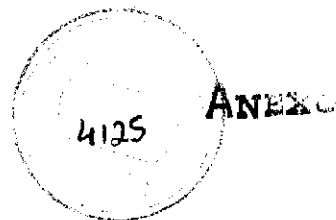
PROY-S01
6060

**PASIVOS NO CORRIENTES**

**221 DEUDAS A LARGO PLAZO**

**Otras deudas a pagar a largo plazo (2212):**

La variación de estos conceptos responde a las pautas de valorización y devengamiento contempladas para cada uno de los Fondos de Carbonato de Sodio, de Papel Prensa y del Ex - COPYME, que están referidas en las Notas de Normas de Confección del Estado Patrimonial. Al 31 de diciembre de 1996 se incluyen \$ 16.803.159 correspondientes a las deudas de origen judicial cancelables dentro del régimen de consolidación de deudas del Estado, que estaban expuestas en el balance de 1993 bajo el título Provisiones del Pasivo.



## 224 PRÉSTAMOS A LARGO PLAZO

### Préstamos internos a pagar a largo plazo (2241):

La variación de las partidas integrantes de este título obedece a los criterios de ajuste, interés y cancelación acordadas en las negociaciones respectivas. En particular, la conciliación de saldos con el Banco Central de la República Argentina en cumplimiento de las disposiciones del artículo 9 del Decreto PEN N° 866/90, cuyo saldo al 31 de diciembre de 1996 se ha reflejado en \$ 213.702.346,45, provocando un aumento de la deuda de \$ 118.265.346,45, y el pago de los vencimientos de la Línea FOPYME, fondeada desde el exterior con intervención del ente rector, y que se posiciona en \$ 78.747.295 al cierre de 1996, provocando una reducción de pasivos por \$ 24.229.705.

El pasivo con el Banco de la Provincia de Córdoba fue incorporado en la compensación celebrada con la Provincia, en tanto que un último vencimiento no consolidable se abonó en octubre de 1996.

Durante 1994 a 1996 se honraron semanalmente los intereses devengados por el préstamo interfinanciero que relacionaba al Banco Hipotecario Nacional con el ex - BANADE, sin que el capital se haya modificado.

La deuda contraída con el Banco de la Nación Argentina aumentó por la asistencia financiera del entonces Liquidador y el devengamiento mensual de los intereses sobre numerales, en tanto se redujo por la aplicación de recuperos a favor de la Secretaría de Hacienda y la transferencia de recursos genuinos.

### Préstamos externos a pagar a largo plazo (2242):

La variación entre los saldos al 31 de diciembre de 1993 y 1996 está originada en la aplicación de los convenios vigentes, en lo referente a tasas de interés y cronogramas de reembolso.

Además, para el cierre del ejercicio de 1996 se consideró la baja de la deuda incluida en el Plan Financiero de la República Argentina 1992, por \$ 683.512.000, y en la reestructuración de vencimientos del Club de París, afectando esta última a \$ 739.574.000.

## 226 PREVISIONES A LARGO PLAZO Y RESERVAS TÉCNICAS

### PREVISIONES A LARGO PLAZO Y RESERVAS TÉCNICAS

#### Otras provisiones (2264):

La partida más significativa al 31 de diciembre de 1993, modificado por las pautas de valuación de las deudas a cancelar con bonos, se expone en el estado a diciembre de 1996 bajo el título Otras deudas a pagar a largo plazo (2212), como consecuencia del cambio de su situación de deuda eventual a deuda a pagar. A partir de 1994 se han desafectado las provisiones relacionadas con la actividad bancaria (fallas de caja autoseguro de encaje y manipuleo de fondos) por un importe de \$ 1.007.000. Al 31 de diciembre de 1996 se procedió a contabilizar las provisiones, por un total de \$ 45.957.283,79, por las causas judiciales en las que el ex - BANADE es parte, según surge del relevamiento realizado por el Área Legal.

PROY-S01
6160

HERMINYA IRENE SOSA  
Jefe de Departamento-120

6  
NORBERTO NOTO  
Subgerente Departamental

JESUS LUIS D'ALESSANDRO  
Gerente General

FERNANDO B. B. MARIN  
LIQUIDADOR



ESTADO DE SITUACION PATRIMONIAL

31/12/1996

<b>1. ACTIVO</b>		<b><u>438.082.887</u></b>
<b>1.1 ACTIVOS CORRIENTES</b>		<b><u>58.644.704</u></b>
111 DISPONIBILIDADES		5.153.356
1111 Caja		1.340
En Pesos	1.340	
En Moneda Extranjera	-	
1112 Bancos		
11123 Otros depósitos bancarios		5.152.016
En Pesos	2.645.752	
En Moneda Extranjera	2.506.264	
1113 Inversiones Temporarias		-
En Moneda Extranjera	-	
113 CREDITOS		53.491.348
1131 Cuentas a Cobrar		85.993
En Pesos	85.993	
1132 Documentos a Cobrar		52.733.849
1135 Otros Créditos		671.506
En Pesos	671.506	
<b>1.2 ACTIVOS NO CORRIENTES</b>		<b><u>379.438.183</u></b>
121 CREDITOS		280.953.162
1212 Documentos a cobrar a largo plazo		280.953.162
122 INVERSIONES FINANCIERAS		63.428.590
1221 Acciones y aportes de capital		
12211 Acciones		16.617.138
En Pesos	16.617.138	
En Moneda Extranjera	-	
1222 Titulos y valores a largo plazo		46.811.452
12221 Titulos y valores en cartera		22.712.526
En Pesos	7.795.991	
En Moneda Extranjera	14.916.535	
12222 Titulos y valores otorgados en garantía - en moneda extranjera	24.098.926	24.098.926
123 BIENES DE USO		16.119.863
1231 Edificios e instalaciones/1232 Tierras y terrenos		16.113.738
1233 Maquinaria y equipo		6.125
12332 Equipo de transporte	1	
12337 Eq. de oficina y muebles	5.774	
12339 Equipos Varios	350	
125 OTROS ACTIVOS A LARGO PLAZO		18.936.568
1252 Cuentas de fondos de líneas		18.936.568

PROY-S01

6160

Cra. Herminia I. SOSA



**ESTADO DE SITUACION PATRIMONIAL**

31/12/1996

**2. PASIVO**

949.452.202

**2.1 PASIVOS CORRIENTES**

22.828.348

211 DEUDAS		3.171.317
2113 Gastos en personal a pagar		259.105
21131 Sueldos y salarios a pagar	220.548	
21132 Contribuciones patronales a pagar	38.557	
2114 Retenciones a pagar		16.720
2116 Impuestos a pagar		178.714
2118 Otras cuentas a pagar		2.716.778
21188 Otras cuentas	2.716.778	
215 PORCION CORRIENTE DE PASIVOS NO CORRIENTES		19.657.031
2154 Porción corriente de los préstamos a largo plazo		- - - - -
21542 Porción corriente de los préstamos externos a pagar		19.657.031

**2.2 PASIVOS NO CORRIENTES**

926.623.854

221 DEUDAS A LARGO PLAZO		24.808.866
2212 Otras deudas a pagar a largo plazo		24.808.866
224 PRESTAMOS A LARGO PLAZO		886.873.784
2241 Préstamos internos a pagar a largo plazo		579.271.415
2242 Préstamos externos a pagar a largo plazo		307.602.369
226 PREVISIONES A LARGO PLAZO Y RESERVAS TECNICAS		14.941.204
2264 Otras provisiones		- - - - -
22642 Deuda a cancelar en Bonos Ley 23982		14.941.204

**PATRIMONIO**

511.369.315

  
 Cra. Herminia I. SOSA

PROY-S01  
 6160

ESTADO DE SITUACION PATRIMONIAL

30/06/1997



<b>1. ACTIVO</b>		<b><u>424.797.389</u></b>
<b>1.1 ACTIVOS CORRIENTES</b>		<b><u>6.039.145</u></b>
111 DISPONIBILIDADES		5.133.846
1111 Caja		756
En Pesos	756	
En Moneda Extranjera	-	
1112 Bancos		
11123 Otros depósitos bancarios		5.133.090
En Pesos	2.073.989	
En Moneda Extranjera	3.059.101	
1113 Inversiones Temporarias		-
En Moneda Extranjera	-	
113 CREDITOS		905.299
1131 Cuentas a Cobrar		85.993
En Pesos	85.993	
1132 Documentos a Cobrar		-
1135 Otros Créditos		819.306
En Pesos	819.306	
<b>1.2 ACTIVOS NO CORRIENTES</b>		<b><u>418.758.244</u></b>
121 CREDITOS		326.191.474
1212 Documentos a cobrar a largo plazo		326.191.474
122 INVERSIONES FINANCIERAS		59.213.482
1221 Acciones y aportes de capital		
12211 Acciones		18.133.709
En Pesos	18.133.709	
En Moneda Extranjera	-	
1222 Títulos y valores a largo plazo		41.079.773
12221 Títulos y valores en cartera		16.980.847
En Pesos	9.095.658	
En Moneda Extranjera	7.885.189	
12222 Títulos y valores otorgados en garantía - en moneda extranjera	24.098.926	24.098.926
123 BIENES DE USO		16.119.863
1231 Edificios e instalaciones/1232 Tierras y terrenos		16.113.738
1233 Maquinaria y equipo		6.125
12332 Equipo de transporte	1	
12337 Eq. de oficina y muebles	5.774	
12339 Equipos Varios	350	
125 OTROS ACTIVOS A LARGO PLAZO		17.233.425
1252 Cuentas de fondos de líneas		17.233.425

PROY-S01

6160

Cra. Herminia I. SOSA





ESTADO DE SITUACION PATRIMONIAL

30/06/1997

2. PASIVO

948.861.689

2.1 PASIVOS CORRIENTES

21.364.685

211 DEUDAS		1.707.654
		- - - - -
2113 Gastos en personal a pagar		272.400
21131 Sueldos y salarios a pagar	243.762	
21132 Contribuciones patronales a pagar	28.638	
2114 Retenciones a pagar		18.874
2116 Impuestos a pagar		301.395
2118 Otras cuentas a pagar		1.114.985
21188 Otras cuentas	1.114.985	
215 PORCION CORRIENTE DE PASIVOS NO CORRIENTES		19.657.031
		- - - - -
2154 Porción corriente de los préstamos a largo plazo		
21542 Porción corriente de los préstamos externos a pagar		19.657.031

2.2 PASIVOS NO CORRIENTES

927.497.004

221 DEUDAS A LARGO PLAZO		25.453.583
		- - - - -
2212 Otras deudas a pagar a largo plazo		25.453.583
224 PRESTAMOS A LARGO PLAZO		884.922.016
		- - - - -
2241 Préstamos internos a pagar a largo plazo		577.319.647
2242 Préstamos externos a pagar a largo plazo		307.602.369
226 PREVISIONES A LARGO PLAZO Y RESERVAS TECNICAS		17.121.405
		- - - - -
2264 Otras provisiones		
22642 Deuda a cancelar en Bonos Ley 23982		17.121.405

PATRIMONIO

- 524.064.300

PROY-S01

  
Crá. Herminia I. SOSA

		6160	PROY-S01
--	--	------	----------

Patrimonio en Liquidación-BANCO NACIONAL DE DESARROLLO  
 Período: 1/1/97 - 30/06/97

**PATRIMONIO NETO**


**Patrimonio Neto al Inicio** -511.369.315

**Variaciones del Patrimonio Neto** -12.694.985

Aumento (Disminución) de Disponibilidades	-19.510
Aumento (Disminución) de Inversiones	-4.215.108
Aumento (Disminución) de Créditos	-7.347.737
Aumento (Disminución) de Bienes de Cambio	0
Aumento (Disminución) de Otros Activos	-1.703.143
Aumento (Disminución) de Bienes de Uso	0

Aumento (Disminución) de Deudas Bancarias	1.951.768
Aumento (Disminución) de Deudas No Bancarias	818.946
Aumento (Disminución) de Deuda Consolidada	0
Aumento (Disminución) de Contingencias y Provisiones	-2.180.201

**Patrimonio Neto al Cierre** -524.064.300



Cra. Herminia I. SOSA

**PATRIMONIO EN LIQUIDACION BANADE**



Cont. EMILIO E. MIGLIERINI  
 LIQUIDADOR



Lic. ARMANDO E. OSTIZ  
 AUDITOR INTERNO

31 MAR. 1999

		6160	PROY-S01
--	--	------	----------

Patrimonio en Liquidación-BANCO NACIONAL DE DESARROLLO  
 Período: 1/1/97 - 30/06/97

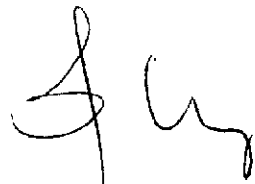
**INGRESOS Y EGRESOS**

<b>SALDOS INICIALES</b>		<b>58.581.946</b>
Caja	1.340	
Bancos	5.152.016	
Inversiones Financieras	63.428.590	

<b>INGRESOS</b>		<b>69.837.146</b>
Ingresos por Cobranzas de Servicios	52.103.300	
Arrendamiento de Tierras y Terrenos	0	
Ingresos por Venta de Activos de Capital	0	
Transferencia de la Administración Central	0	
Otros Ingresos	17.733.846	

<b>EGRESOS</b>		<b>-75.071.764</b>
Remuneraciones	-1.316.025	
Aportes y Cargas Sociales	0	
Bienes y Servicios	-845.508	
Impuestos Directos	0	
Transferencia a la Administración Central	0	
Otros Egresos	-72.910.231	

<b>SALDO FINAL</b>		<b>63.347.328</b>
Caja	756	
Bancos	5.133.090	
Inversiones Financieras	58.213.482	



**Gra. Herminia I. SOSA**



Don. EMILIO E. MIGLIERINI  
 LIQUIDADOR



Ltc. ARMANDO E. ORTIZ  
 AUDITOR INTERNO

**PATRIMONIO EN LIQUIDACION BANADE**

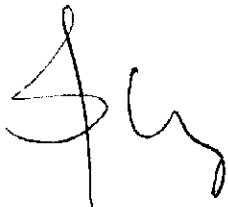
31 MAR. 1999

PROY-S01	6160
----------	------


Patrimonio en Liquidación-BANCO NACIONAL DE DESARROLLO  
 Período: 1/1/97 - 30/06/97

**CAJA**

MESES	CONCEPTO	SALDO INICIAL	DEBITOS	CREDITOS	SALDO FINAL
ENERO	Gastos del mes	1.340,15	0,00	-402,42	937,73
FEBRERO	Gastos del mes	937,73	0,00	-92,58	845,15
MARZO	Reposición Dic. y gastos	845,15	659,85	-697,61	807,39
ABRIL	Reposición En/Feb/Mzo y gs.	807,39	1.192,61	-525,79	1.474,21
MAYO	Gastos del mes	1.474,21	0,00	-708,29	765,92
JUNIO	Gastos del mes	765,92	525,79	-536,07	755,64



**Cra. Herminia I. SOSA**




**Cont. EMILIO E. MIGLIERINI**  
 LIQUIDADOR



**Lic. ARMANDO E. MARTÍNEZ**  
 AUDITOR PATRIMONIAL

**PATRIMONIO EN LIQUIDACION BANADE**

**31 MAR. 1999**



160  
 01-801

Patrimonio en Liquidación  
 BANCO NACIONAL DE DESARROLLO

**ORGANISMO: BANADE - PATRIMONIO EN LIQUIDACION**  
**Período: 1er. Semestre 1997**

**BANCOS**

CUENTA		MOVIMIENTO SEGUN LIBROS				SALDO FINAL DE BANCO	
MESES	TIPO	DENOMINACION	NUMERO	SALDO INICIAL	CREDITOS	DEBITOS	SALDO FINAL
	CTA. CTE.	Patrimonio en Liquidación B.N.D.	1124/38				
	BANCO NACION						
ENERO				2.577.981	3.327.989	5.220.369	685.601
FEBRERO				685.601	1.331.548	1.664.218	352.931
MARZO				352.931	2.193.545	1.483.626	1.062.850
ABRIL				1.062.850	8.620.628	8.866.748	816.730
MAYO				816.730	5.518.142	5.487.991	846.881
JUNIO				846.881	3.468.800	2.573.440	1.742.241
	CTA. CTE.	Patrimonio en Liquidación B.N.D.-Recaudación Cobranzas	1900/64				
	BANCO NACION						
ENERO				62.294	327.151	346.528	42.917
FEBRERO				42.917	290.043	280.603	52.357
MARZO				52.357	163.028	108.388	106.997
ABRIL				106.997	423.544	346.058	184.483
MAYO				184.483	567.077	594.076	157.484
JUNIO				157.484	422.623	259.950	320.157
	CTA. CTE.	Banco Nacional de Desarrollo	01 0000206/8				
	BANCO CIUDAD						
ENERO				684			684
FEBRERO				684			684
MARZO				684	26.395		27.079
ABRIL				27.079	46.034		73.113
MAYO				73.113			73.113
JUNIO				73.113	6.114	72.429	6.798



Lic. ARMANDO... ORTIZ  
 AUDITOR...  
*[Signature]*

*[Signature]*  
 Lic. EMILIO E. MUGLIERINI  
 AUDITOR...

PATRIMONIO EN LIQUIDACION BANADE

Cra. Hechmiña I. SOSA

31 MAR 1997

**ORGANISMO: BANADE - PATRIMONIO EN LIQUIDACION**  
**Periodo: 1er. Semestre 1997**

**BANCOS**

MESES	CUENTA			MOVIMIENTO SEGUN LIBROS				SALDO FINAL DE BANCO
	TIPO	DENOMINACION	NUMERO	SALDO INICIAL	CREDITOS	DEBITOS	SALDO FINAL	
	CTA. CTE.	SWISS BANK CORP - Nueva York	101-WA-351970-000					
ENERO				1.050.611	3.389	899	1.053.101	1.053.101
FEBRERO				1.053.101	804.077	309	1.856.869	1.856.869
MARZO				1.856.869	1.057.328	640	2.913.557	2.913.557
ABRIL				2.913.557	7.149.474	8.787.826	1.275.205	1.275.205
MAYO				1.275.205	1.208.189	410	2.482.984	2.482.984
JUNIO				2.482.984	2.186.838	3.473.898	1.195.924	1.195.924
	CTA. CTE.	Patrimonio en Liquidación B.N.D.-Moneda Extranjera	500045/96					
	BANCO NACION							
ENERO				269.631	15	1.342	268.304	268.304
FEBRERO				268.304	37.238		305.542	305.542
MARZO				305.542	100.011	11.361	394.192	394.192
ABRIL				394.192	95.000	2.404	486.788	486.788
MAYO				486.788	50.000	245	536.543	536.543
JUNIO				536.543	241.862		778.405	778.405
	CTA. CTE.	Grand Cayman - Nueva York						
	BANCO NACION							
ENERO				32.557			32.557	32.557
FEBRERO				32.557			32.557	32.557
MARZO				32.557			32.557	32.557
ABRIL				32.557			32.557	32.557
MAYO				32.557			32.557	32.557
JUNIO				32.557			32.557	32.557

PATRIMONIO EN LIQUIDACION BANADE

Cra. Hernández I. ROSA

31 MAR 1999

Cra. EMILIO F. MICHIELINI

Lic. ARMANDO GORTIZ  
AUDITOR

ANEXO II





PROY-S01	6160
----------	------

Patrimonio en Liquidación-BANCO NACIONAL DE DESARROLLO  
 Período: 1/1/97 - 30/06/97

**INVERSIONES FINANCIERAS**

INVERSION					MOVIMIENTO SEGUN LIBROS				SALDO FINAL DE BANCO
MESES	TIPO	NUMERO	DENOMINACION	BANCO	SALDO INICIAL	DEPOSITOS	RETIROS	SALDO FINAL	
			SIN MOVIMIENTO						

  
 Cra. Cecilia I. SOSA

  
 Cont. EMILIO E. MIGLIERINI  
 LIQUIDADOR

  
 Lic. ARMARIO  
 AUDITOR

PATRIMONIO EN LIQUIDACION BANADE

31 MAR. 1999



PROV-S01  
6/16/99

INVERSIONES FINANCIERAS  
AL 30/06/97

PATRIMONIO EN LIQUIDACIÓN - BANCO NACIONAL DE DESARROLLO

- En pesos -

DENOMINACIÓN Y CARACTERÍSTICAS DE LOS VALORES - EMISOR - (1)	CÓDIGO CONTABLE (2)	CÓDIGO BANCO(3)	MONEDA (4)	VALOR NOMINAL	CANTIDAD	VALOR DE COSTO	VALOR DE COTIZACIÓN	SALDO FINAL DE BANCOS AL 30/06/97 (5)	INFORMACIÓN DEL SEMESTRE			
									SALDO AL 01/01/1997	ALTAS DEL SEMESTRE (6)	BAJAS DEL SEMESTRE (7)	SALDO AL 30/06/1997
<b>INVERSIONES CORRIENTES</b>												
<b>TOTAL</b>												
<b>INVERSIONES NO CORRIENTES</b>												
<b>NO OTORGAN PROPIEDAD:</b>												
BONOS DE CONSOLIDACIÓN	12221		PESOS	8.565.811	8.565.811	8.565.811	9.095.658	41.079.773	46.551.164	3.825.880	9.297.371	41.079.773
O. N. INDUPA	12221		DÓLARES	4.792.917	4.792.917	4.792.917	4.792.917	4.792.917	4.792.917	0	0	4.792.917
BONEX SERIE 1989	12221		DÓLARES	200	200		73	73	73	0	0	73
O. N. ALTO PARANÁ	12221		DÓLARES	8.505.712	8.505.712	8.505.712	0	0	8.505.712	0	8.505.712	0
ARLABANK	12221		DÓLARES	1.526.315	1.526.315		565.886	565.886	1.357.545	0	791.659	565.886
BRADY PERÚ	12221		DÓLARES	4.255.000	4.255.000		2.526.313	2.526.313	0	2.526.313	0	2.526.313
BONOS BRADY - ARGENTINA	12222		DÓLARES	30.984.000	30.984.000	30.984.000	24.098.926	24.098.926	24.098.926	0	0	24.098.926
<b>ACCIONES Y PARTICIPACIONES:</b>												
ACINDAR - ORDINARIAS	12211		PESOS	273	273	4.505	4.512	4.512	4.505	7	0	4.512
ASTARSA - ORDINARIAS	12211		PESOS	0	97.477	0	0	0	0	0	0	0
GRAFEX - ORDINARIAS	12211		PESOS	549	549	258	258	258	258	0	0	258
HULYTEGO - ORDINARIAS	12211		PESOS	4.000	40.000	5.508	8.200	8.200	5.508	2.692	0	8.200
NEROLI - ORDINARIAS	12211		PESOS	121.251	12.125.063	36.375	0	0	36.375	0	36.375	0
PAPELERA INVERSORA - ORDINARIAS	12211		PESOS	860.069	86.006.860	3.870.309	3.870.309	3.870.309	3.870.309	0	0	3.870.309
PAPELERA DEL PLATA - ORDINARIAS	12211		PESOS	2.236.178	223.617.836.000	10.062.803	10.062.803	10.062.803	10.062.803	0	0	10.062.803
MASSUH - ESCRITURALES	12211		PESOS	5.505.259	5.505.259	2.807.682	3.027.892	4.183.997	2.807.682	1.376.315	0	4.183.997
CELULOSA ARGENTINA -PREFERIDAS	12211		PESOS	9.111	911.164.400	14.520	46.566	3.630	14.520	0	10.890	3.630
<b>TOTAL</b>												
								59.213.482	63.353.124	5.204.994	9.344.636	59.213.482

(1) Se deberá indicar tipo de título, entidad emisora, prestatario, nominación, serie, etc.

(2) Conforme Plan de Cuentas aprobado por la Resolución N° 1397/93 del MINISTERIO DE ECONOMÍA Y OBRAS Y SERVICIOS PUBLICOS, modificado por Resolución SH N° 473/96.

(3) Según tabla adjunta.

(4) Moneda de origen de la inversión.

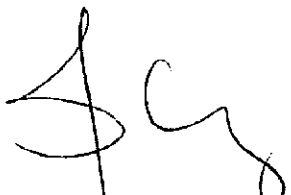
(5) Según información que remita el Banco o Entidad.

(6) Por adquisición, distribución de utilidades, etc.

(7) Por venta, amortización, etc.

PATRIMONIO EN LIQUIDACION BANADE


31 MAR. 1999

  
Gra. Hortalia I. SOSA

FIRMA

  
Cont. EMILIO E. MIGLIERINI  
LIQUIDADOR

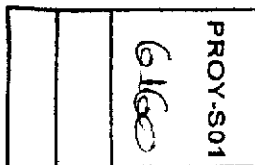
FIRMA

  
Lic. ARMANDO E. ORTIZ  
AUDITOR

FIRMA

4137





Patrimonio en Liquidación-BANCO NACIONAL DE DESARROLLO  
 Periodo: 1/1/97 - 30/06/97

**DEUDAS BANCARIAS**

MESES	CONCEPTO	MOVIMIENTO SEGUN LIBROS							
		CORRIENTES				NO CORRIENTES			
		SALDO INICIAL	DEBITOS	CREDITOS	SALDO FINAL	SALDO INICIAL	DEBITOS	CREDITOS	SALDO FINAL
ENERO/JUNIO	BCRA - Compensación					-213.702.348	0	0	-213.702.348
ENERO/JUNIO	BCRA - FOPYME					-78.747.295	0	0	-78.747.295
	BHN - Operación de call money								
ENERO/JUNIO						-29.751.378	0	0	-29.751.378
	BNA - Descubierto en Cta. Cta.								
ENERO	Numerales Enero y amortizac.					-257.070.396	12.641.439	-2.944.375	-247.373.332
FEBRERO	Numerales Febrero					-247.373.332	0	-2.654.463	-250.027.795
MARZO	Numerales Marzo					-250.027.795	0	-8.377.729	-258.405.524
ABRIL	Numerales, amort. y asist.financ.					-258.405.524	15.419.740	-11.779.987	-254.765.771
MAYO	Numerales, amort. y asist.financ.					-254.765.771	4.700.000	-2.944.438	-253.010.209
JUNIO	Numerales Junio y asis- tencia financiera					-253.010.209	506.197	-2.814.818	-255.118.828

Gra. Herminia I. SOSA

CARLO E. MIGLIERINI  
 LIQUIDADOR

PATRIMONIO EN LIQUIDACION BANADE

31 MAR. 1999



		6160	PROY-S01
--	--	------	----------

Patrimonio en Liquidación-BANCO NACIONAL DE DESARROLLO  
 Período: 1/1/97 - 30/06/97

**DEUDAS NO BANCARIAS**

MESES	CONCEPTO	MOVIMIENTO SEGUN LIBROS							
		CORRIENTES				NO CORRIENTES			
		SALDO INICIAL	DEBITOS	CREDITOS	SALDO FINAL	SALDO INICIAL	DEBITOS	CREDITOS	SALDO FINAL
	Gastos en personal a pagar								
	Por sueldos y contribuciones								
ENERO		-259.105	273.603	-216.560	-202.062				
FEBRERO		-202.062	202.062	-205.711	-205.711				
MARZO		-205.711	205.711	-201.094	-201.094				
ABRIL		-201.094	201.094	-215.595	-215.595				
MAYO		-215.595	215.595	-217.960	-217.960				
JUNIO		-217.960	217.960	-272.400	-272.400				
	Retenciones a pagar								
	Por retenciones sociales,								
ENERO		-16.720	24.199	-26.644	-19.165				
FEBRERO	retención ganancias y	-19.165	24.431	-15.554	-10.288				
MARZO	percepción IVA	-10.288	29.554	-25.186	-5.920				
ABRIL		-5.920	20.055	-27.878	-13.743				
MAYO		-13.743	110.888	-104.529	-7.384				
JUNIO		-7.384	13.383	-24.873	-18.874				
	Impuestos a pagar								
ENERO		-178.714	178.714	-303.767	-303.767				
FEBRERO		-303.767	303.767	-4.506	-4.506				
MARZO		-4.506	4.506	-109.155	-109.155				
ABRIL		-109.155	109.155	-351.988	-351.988				
MAYO		-351.988	351.988	-584.941	-584.941				
JUNIO		-584.941	584.941	-301.395	-301.395				

*[Signature]*  
 Cra. Herminia I. SOSA

PATRIMONIO EN LIQUIDACION BANADE

*[Signature]*  
 Cont. EMILIO E. MALLERINI  
 LIQUIDADOR

31 MAR. 1999


*[Signature]*  
 LIC. / RAYMUNDO E. ORTIZ  
 AUDITOR INTERNO

		6160	PROY-S01
--	--	------	----------


Patrimonio en Liquidación-BANCO NACIONAL DE DESARROLLO  
 Periodo: 1/1/97 - 30/06/97

DEUDAS NO BANCARIAS


MESES	CONCEPTO	MOVIMIENTO SEGUN LIBROS							
		CORRIENTES				NO CORRIENTES			
		SALDO INICIAL	DEBITOS	CREDITOS	SALDO FINAL	SALDO INICIAL	DEBITOS	CREDITOS	SALDO FINAL
	Otras Cuentas a Pagar								
ENERO		-2.716.778	1.683.046	-90.649	-1.124.381				
FEBRERO		-1.124.381	90.649	-61.370	-1.095.102				
MARZO		-1.095.102	61.370	-58.501	-1.092.233				
ABRIL		-1.092.233	58.501	-62.382	-1.096.114				
MAYO		-1.096.114	62.382	-61.536	-1.095.268				
JUNIO		-1.095.268	61.536	-81.253	-1.114.985				
	Fondo Carbonato de Sodio								
ENERO/JUNIO						-343.659	0	-4.475	-348.134
	Fondo Papel Prensa								
ENERO/JUNIO						-13.644.815	0	-14.738	-13.659.554
	Fondos Ex- COPYME								
ENERO/JUNIO						-10.820.392	0	-625.503	-11.445.895

  
 Cra. Herminia I. SOSA

PATRIMONIO EN LIQUIDACION BANADE

  
 Cont. EMILIO E. MIGLIERINI  
 LIQUIDADOR

31 MAR. 1999

  
 A 1999 MAR 31



Nº	ACREEDOR	EXPTE.	REFERENCIA		IMPORTE RECLAMADO	LIQUID. Nº	MONTO AL 01/04/1991		ESTADO DEL TRAMITE	FECHA	OBSERVACIONES	
			ASUNTO	CARACTER			BONOS \$	BONOS US\$				
1	GILARDONI, LILIANA	214.116	TOGNOCCHI c/BND	LET.ACTOR	5.658,16	10008		5.106,13				Cobrado el 26/11/96
2	FERREYRA, JUAN A.	214.106	TOGNOCCHI c/BND	PER.CONT.	2.263,26	10001		2.042,45				Cobrado el 09/01/96
3	REGES, JOSE DOMINGO	214.101	PRINCIPE MENGHI	PER.ECON.	530.000,00	10005		489.789,73				Cobrado el 26/01/96
4	PERA RIERA, JUAN	214.102	PRINCIPE MENGHI	PER.CALIG.	469.000,00	10006		433.417,71				Cobrado el 26/01/96
5	TOGNOCCHI, OMAR	214.109	TOGNOCCHI c/BND	ACTOR	37.721,09	10003		29.131,73				Cobrado el 04/01/96
6	MENDOZA, JOSE RAUL	214.096	MENDOZA JOSE	ACTOR	58.221,92	10004		52.398,08				Cobrado el 09/01/96
7	IOTTI, DANIEL	214.100	PRINCIPE MENGHI	PER.CONT.	550.000,00	10002		508.272,36				Cobrado el 08/01/96
8	CARABAJAL CAMPOS	214.137	BND C/LUIS VELLA	ABOGADO	15.000,00	10007		13.436,45				Cobrado el 30/04/96
9	MOSCATO, R.ANGEL	214.168	MOSCATO, R.C/BND	ACTOR	5.954,09	10009		2.934,15				Cobrado el 09/05/97
10	LARRONDOBUNO, ALBERTO	214.170	P.LOZADUR S/QUIE	PERITO	8.300,00	10011		7.253,43				Cobrado el 01/07/96
11	RESNIK, BEATRIZ L.	214.171	P.LOZADUR S/QUIE	PERITO CDO	8.300,00	10010		7.253,43				Cobrado el 01/07/96
12	OGNIO, JOSE LUIS	214.190	OGNIO,J.L. c/BND	ACTOR	10.375,33	10015		7.065,56				Cobrado el 12/02/96
13	ARBOLEYA, WAL SIN H.	214.197	LECUMBERRY C/BND	ACTOR	4.017,19	10027		2.783,30		X		Cobrado el 20/10/97
14	ARMENAUT, OSCAR A.	214.195	LECUMBERRY C/BND	ACTOR	4.661,73	10023		3.206,66		X		Cobrado el 20/10/97
15	BARRACOSA, JOSE O.	214.193	LECUMBERRY C/BND	ACTOR	3.864,19	10031		2.657,96		X		Cobrado el 20/10/97
16	BOEYKENS, MARTA H.	214.208	LECUMBERRY C/BND	ABOGADA	15.649,58	10045		16.242,43	X			Cobrado el 22/07/96
17	BOTTINI, MARTA S.	214.191	LECUMBERRY C/BND	ACTORA	4.950,91	10032		3.405,50		X		Cobrado el 20/10/97
18	CASTRO, ELSA NOEMI	214.203	LECUMBERRY C/BND	ACTORA	5.216,11	10019		3.588,00		X		Cobrado el 20/10/97
19	DALLE NOGARE, ALFREDO E	214.204	LECUMBERRY C/BND	ACTOR	4.353,89	10018		2.994,77		X		Cobrado el 20/10/97
20	GIANNATTASIO, MARIA C.	214.207	LECUMBERRY C/BND	ACTORA	4.247,37	10016		2.921,10		X		Cobrado el 20/10/97
21	GUTIERREZ, ANTONIO B.	214.198	LECUMBERRY C/BND	ACTOR	6.540,82	10024		4.499,08		X		Cobrado el 20/10/97
22	GUTIERREZ, PEDRO A.	214.192	LECUMBERRY C/BND	ACTOR	5.694,84	10025		3.917,30		X		Cobrado el 20/10/97
23	LECUMBERRY, JOSE M.	214.208	LECUMBERRY C/BND	ACTOR	4.018,03	10026		2.783,87	X			Cobrado el 20/10/97
24	MAZZA, ELSA D.	214.196	LECUMBERRY C/BND	ACTORA	5.547,25	10028		3.815,78			X	Cobrado el 14/07/97
25	NOVALES, CESAR E.	214.205	LECUMBERRY C/BND	ACTOR	8.791,95	10017		6.047,71	X			Cobrado el 20/10/97
26	OCCA, HAYDEE Y.	214.199	LECUMBERRY C/BND	ACTORA	4.628,53	10030		4.635,30		X		Cobrado el 20/10/97
27	PICCIONE, ERCILLA D.	214.200	LECUMBERRY C/BND	ACTORA	4.746,23	10021		3.264,79		X		Cobrado el 20/10/97
28	RIVERA, MANUEL R.	214.201	LECUMBERRY C/BND	ACTOR	4.909,60	10029		3.377,16		X		Cobrado el 21/11/97
29	UGARTE, MARIA DEL C.	214.194	LECUMBERRY C/BND	ACTORA	2.621,76	10022		1.803,43		X		Cobrado el 20/10/97
30	UGARTE, MARIA F.	214.202	LECUMBERRY C/BND	ACTORA	4.918,45	10020		3.383,25		X		Cobrado el 20/10/97
31	M.MORELL, ANGELICA	214.236	FERNANDEZ,O.C/BND	ACTOR	24.156,89	10035	18.741,11				X	Cobrado el 28/05/97
32	M.MORELL, ANGELICA	214.247	FERNANDEZ,O.C/BND	ACTOR	1.431,00	10034	1.271,22				X	Cobrado el 28/05/97
33	TARTARA, EDGAR	214.245	TARTARA E. C/BND	ACTOR	25.760,63	10039		15.777,66	X			Cobrado el 25/09/96
34	PANETTA DE MART.MARULL	214.255	ELIO GROSSO C/BND	LETRADA	29.967,00	10033	17.733,00		X			Cobrado el 15/12/97
35	BO, JUAN CARLOS	214.267	FANDINO Y V C/BND	ACTOR	5.122,65	10038	4.338,00				X	Cobrado el 12/02/97
36	VARELA, CARLOS	214.266	FANDINO Y V C/BND	ACTOR	5.122,65	10037	4.338,00			X		Cobrado el 21/11/97
37	RIVERO, MARIA	214.268	RIVERO C/BANADE	ACTOR	1.543,53	10036	1.329,38				X	Cobrado el 26/05/97
38	OTTONE, JORGE H.	214.277	BAUEN C/BND	PER.CONT.	75.000,00	10041		62.576,66			X	Cobrado el 14/07/97
39	ROUGES, EDUARDO	214.278	BND C/MARAPA	LETRADO	252.551,96	10040	200.878,55				X	Cobrado el 12/03/97
40	ARES DE PARGA, M.	214.281	BND C/ITALAR	ACTOR	9.710,68	10044		9.710,68		X		Cobrado el 16/03/98
41	OLIVERO, L.J.	214.283	BND C/ITALAR	ACTOR	24.276,80	10043		24.276,80		X		Cobrado el 16/03/98
42	OTTONE, JORGE	214.289	H.TURISMO C/BAUEN	ACTOR	56.630,25	10042		58.775,56	X			Cobrado el 01/10/98
43	PARADISO, ENRIQUE	214.328	PARADISO C/BND	ACTOR	23.438,34	10046	17.163,00			X		Cobrado el 29/09/98
44	MONZON, ELOY	214.334	MONZON C/BND	ACTOR	65.633,97	10047	63.825,46		X			Cobrado el 18/02/98
45	ALABI, ENRIQUE	214.230	RODRIGUEZ C/BND	ACTOR	9.308,10	37	7.917,00		X			Reclasificada como NO CONSOLIDADA
46	ASSANDRI, ELSA	214.227	RODRIGUEZ C/BND	ACTOR	7.998,51	40	6.603,00		X			Reclasificada como NO CONSOLIDADA
47	FIERRO, JULIO	214.232	RODRIGUEZ C/BND	ACTOR	9.658,51	34	8.215,00		X			Reclasificada como NO CONSOLIDADA
48	J.DE GARRIDO, HELEN	214.231	RODRIGUEZ C/BND	ACTOR	8.148,26	36	6.930,00		X			Reclasificada como NO CONSOLIDADA
49	KOFLER, ELIO	214.229	RODRIGUEZ C/BND	ACTOR	9.824,23	38	8.356,00		X			Reclasificada como NO CONSOLIDADA

EMILIO E. MIGLIERI  
LIQUIDADOR

01/600  
OY-S01

DEUDA CONSOLIDADA - Ley 23.982  
ORIGEN JUDICIAL

Junio 30, 1997

PATRIMONIO EN LIQUIDACIÓN - BANCO NACIONAL DE DESARROLLO

Nº	ACREEDOR	EXYTE.	REFERENCIA		IMPORTE RECLAMADO	LIQUID. Nº	MONTO AL 01/04/1997			ESTADO DEL TRAMITE			FECHA	OBSERVACIONES		
			ASUNTO	CARACTER			BONOS \$	BONOS U\$S	EFFECTIVO	ORGAN.	SIGEN	S.HAC.				
50	M.FERRER, JORGE	214.224	RODRIGUEZ C/BND	ACTOR	9.701,34	28	8.252,00				X			30/06/1997	Reclasificada como NO CONSOLIDADA	
51	M.ROURA, MARCELO	214.219	RODRIGUEZ C/BND	ACTOR	9.598,85	29	8.282,00				X			30/06/1997	Reclasificada como NO CONSOLIDADA	
52	MALDONADO, JULIO	214.225	RODRIGUEZ C/BND	ACTOR	11.631,45	27	9.893,00				X			30/06/1997	Reclasificada como NO CONSOLIDADA	
53	MARTINEZ, MAFALDA	214.220	RODRIGUEZ C/BND	ACTOR	7.099,73	26	6.039,00				X			30/06/1997	Reclasificada como NO CONSOLIDADA	
54	MORSELLI, NELIDA	214.223	RODRIGUEZ C/BND	ACTOR	5.208,30	31	4.429,00				X			30/06/1997	Reclasificada como NO CONSOLIDADA	
55	N.DE CABAÑERO, M.	214.218	RODRIGUEZ C/BND	ACTOR	7.926,30	25	6.742,00				X			30/06/1997	Reclasificada como NO CONSOLIDADA	
56	RODRIGUEZ, ELVIO	214.215	RODRIGUEZ C/BND	ACTOR	9.137,18	23	9.137,18				X			30/06/1997	Reclasificada como NO CONSOLIDADA	
57	SABATE, RAUL	214.233	RODRIGUEZ C/BND	ACTOR	10.075,96	35	9.312,00				X			01/03/1996	Reclasificada como NO CONSOLIDADA	
58	VILLANUEVA, JOSE M.	214.222	RODRIGUEZ C/BND	ACTOR	7.304,95	32	6.214,00				X			30/06/1997	Reclasificada como NO CONSOLIDADA	
59	GARBINO GUERRA, E.	214.433	RODRIGUEZ C/BND	LETRADO	34.993,40	42	29.783,00				X			30/06/1997	Reclasificada como NO CONSOLIDADA	
60	C.DE CARENA, GRACIELA	214.217	RODRIGUEZ.E.C/BND	ACTOR	4.071,00	24					X			30/06/1997	Reclasificada como NO CONSOLIDADA	
61	DE MAYO, ARNALDO	214.226	RODRIGUEZ.E.C/BND	ACTOR	4.863,42	41					X			30/06/1997	Reclasificada como NO CONSOLIDADA	
62	GUERRERO, FIDEL	214.221	RODRIGUEZ.E.C/BND	ACTOR	3.774,55	33					X			30/06/1997	Reclasificada como NO CONSOLIDADA	
63	RODRIGUEZ, ISABEL	214.216	RODRIGUEZ.E.C/BND	ACTOR	3.952,82	30					X			30/06/1997	Reclasificada como NO CONSOLIDADA	
64	VENTI, CARLOS	214.228	RODRIGUEZ.E.C/BND	ACTOR	4.567,95	39					X			30/06/1997	Reclasificada como NO CONSOLIDADA	
65	FEDERICO J. LOPEZ	214.103	TOGNOCCHI C/BND	PER.MEDICO	1.508,84	0					X				FALTA DOMICILIO acreedor	
66	NUTRISALTA		NUTRISALTA C/BND	ACTORA	16.241,82	0					X				LEGALES (LA EMPRESA DEBE AL BND)	
67	BISCARDI, MARIO	214.093	NUTRISALTA C/BND	LET.ACTOR	1.275,00	10012					X				Carta documento BND 1/12/95	
68	SANCLEMENTE, RICARDO	214.091	NUTRISALTA C/BND	LET.ACTOR	2.125,00	10013					X				Carta documento BND 3/11/95	
69	MOYANO, JULIO	214.095	NUTRISALTA C/BND	LET.ACTOR	1.050,00	10014					X				Carta documento BND 1/12/95	
70	TUMARKIN, ALFREDO	214.244	TOGNOCCHI C/BND	PER.NEUR.	2.263,26	0					X				Carta doc.enviada el 22/5/96	
71	MARIÑO, NELIDA	214.270	LECUMBERRY C/BND	ACTOR	5.551,99	0					X				Faltan datos	
72	MUSANTE, SILVIA	214.269	LECUMBERRY C/BND	ACTOR	2.775,99	0					X				Faltan datos	
73	BERGARECHE, OSVALDO		MARCH C/B.N.D.	PERITO	7.500,00	10054					X				LEG.ENVIÁ DOC.A TRELEW (6/3/96)	
74	BERTORELLO, ALDO		E.A.GROSSO C/BND	LETRADO	2.371,88	0					X				Se espera dictamen legal	
<b>TOTALES</b>								465.861,90	1.804.505,76	0,00		37	19	18		
<b>TRAMITE EN EL ORGANISMO</b>		<b>CANTIDAD DE CASOS</b>														
En Administración		0														
En Sector Contable		37														
En Sector Legal		0														
En Auditoría Interna		0														
<b>TOTALES</b>		<b>37</b>														

4143

PATRIMONIO EN LIQUIDACION BANADE

Cra. Herminia I. SOSA

31 MAR. 1999

Cont. EMILIO E. MIGLIERINI  
LIQUIDADOR

Lic. ARMANDO E. ORTIZ  
AUDITOR

ANEXO II



PATRIMONIO EN LIQUIDACIÓN - BANCO NACIONAL DE DESARROLLO

N°	ACREEDOR	REFERENCIA		CARACTER	MONTO RECLAMADO	LIQUID. N°	IMPORTE		ESTADO DEL TRAMITE			FECHA VALOR TEC.	OBSERVACIONES	
		EXPTL.	ASURTO				BONOS \$	BONOS UBS	ORG.	U.JAL.	S.HAC.			
1	FRUGONI, JULIO J.	214.105	PRINCIPE MENGHI	LET.PATR.	14.800,00	5		13.291,53			X	21/05/1993	Cobrado el 13/05/1996	
2	REPETTO, ALBERTO S.	214.083	BANADE C/TOMAR	LETRADO	13.200,00	2		11.674,20			X	01/04/1991	Cobrado el 26/08/1996	
3	MARCELA VILLEGAS	214.239	BANADE C/TOMAR	SINDICO	10.400,00	12		9.197,86			X	12/04/1994	Cobrado el 09/01/1997	
4	CIA CONTINENTAL SA	214.084	AVAL CITRAL	ADMINISTR.	726.721,44	1		652.358,33			X	30/11/1993	Cobrado el 26/08/1996	
5	DEL CAMPO, MARIA INES	214.104	PRINCIPE MENGHI	LET.PATR.	15.100,00	7		15.007,06			X	21/05/1993	Cobrado el 28/08/1996	
6	CALAHONRA, RAUL	214.090	TRAGANT L C/BND	PER.CONT.	8.919,37	3		7.879,51			X	23/04/1994	Cobrado el 28/08/1996	
7	ARAOZ, OSCAR J.	214.098	CONAPA C/BND	PROFES.	241.667,69	4		240.180,45			X	01/04/1991	Cobrado el 28/08/1996	
8	CARDIELLO, ALBERTO	214.097	CONAPA C/BND	PROFES.	413.531,40	6		170.805,71			X	01/04/1991	Cobrado el 28/08/1996	
9	ACEVEDO, MARIA ROSA	214.115	R. CHARBIN C/BND	PER.CONT.	5.585,01	9		4.999,75			X	30/11/1993	Cobrado el 27/10/1996	
10	ROSSI, HECTOR MIGUEL	214.106	PRINCIPE MENGHI	LET.PATR.	12.900,00	8		11.743,88			X	21/05/1993	Cobrado el 27/10/1996	
11	JUNCO, RUBEN	214.243	BANADE C/TOMAR	LETR. BND	6.292,00	50	6.292,00		X			12/04/1994	Rechaza el pago con bonos	
12	SANCHEZ, JORGE	214.189	BANADE C/TOMAR	SINDICO	5.200,00	11		4.588,93			X	12/04/1994	Cobrado el 16/01/1997	
13	CUESTA, ALFREDO	214.242	BANADE C/TOMAR	LETRADO	10.400,00	51	10.400,00		X			12/04/1994	Rechaza el pago con bonos	
14	FRANCH FRANCH, RAUL		BND C/EL RECREO	PER.CONT.		0				X			A ECONOM. EL 10/1/96 -En consulta	
15	GOMEZ NAAR, JUAN I.		BND C/EL RECREO	SINDICO		0				X			A ECONOM. EL 10/1/96 -En consulta	
16	GONZALEZ, MIRTA G.	214.150	LECUMBERRY C/BND	PER.CONT.	10.013,63	10		8.384,65			X	08/01/1996	Cobrado el 30/04/96	
17	DANIELE, NELIDA MABEL		PORCEL LOZADUR	HONORARIOS		0			X				Honorarios denegados	
18	Iavicoli, Enrique	214.241	Iavicolie y otro	APODER.	24.966,00	13		20.698,87			X	01/04/1991	Cobrado el 09/01/97	
19	NADAL, RAUL	214.240	Iavicolie y otro	LET.PATR.	49.432,00	14		40.983,19			X	01/04/1991	Cobrado el 20/10/97	
20	BENEVENTO, E	214.256	BND C/T.EL MIRADOR	PERITO CAL	9.700,00	16		7.912,50			X	01/04/1991	Cobrado	
21	ARES DE PARGA, M.	214.282	BND CITALAR	ACTOR	34.145,68	43		31.252,00	X			27/11/1992	Cobrado el 24/07/98	
22	ARES DE PARGA, M.	214.282	BND CITALAR	ACTOR	6.449,30	44		6.449,30		X		06/09/1996	Cobrado el 24/07/98	
23	OLIVERO, L.J.	214.284	BND CITALAR	ACTOR	122.177,61	45		112.949,00		X		01/04/1991	Cobrado el 24/07/98	
24	MENDEZ, ARACELI	214.312	PERFUMO C/BND	PER.CONT.	10.027,90	10056	7.010,91		X			01/04/1991	16/10/1998-Deuda Consolidada	
25	COGORNO, OSCAR	214.315	HOT.TURISMO C/SIND.	HONORARIO	9.565,00	19		9.927,35	X			16/04/1996	En susp. 7/11/97 -Nota a Leg.13/6/98	
26	CORTE SUP.DE JUSTICIA	214.323	P.EN LIQ. C/GAVIO	T.JUSTICIA	53.291,37	0	53.291,37		X			26/08/1996	LEGALES -Form.firma un repres.(11/6/97)	
27	CORTE SUP.DE JUSTICIA	214.324	P.EN LIQ.CIEVAPOR.	T.JUSTICIA	53.291,37	0	53.291,37		X			26/08/1996	LEGALES -Form.firma un repres.(11/6/97)	
28	M. CRESPO, MARIO	214.328	CAREM -QUEBRA	LETRADO	114.007,37	17		112.582,00	X			21/02/1994	Cobrado el 15/12/97	
29	R. DE LA PUENTE, LUIS	214.330	CAREM -QUEBRA	LETRADO	11.032,97	18		10.895,00	X			21/02/1994	Cobrado el 15/12/97	
<b>TOTALES</b>								136.285,85	1.503.781,27	10	4	15		

TRAMITE EN EL ORGANISMO

CANTIDAD DE CASOS

En Administración 0  
 En Sector Contable 10  
 En Sector Legal 0  
 En Auditoria Interna 0

TOTALES 10

*pagado por el fidejante* 1219 216.65  
 230.000,65

Cont. EMILIO E. MIGUERIM  
 COMISARIO



Lic. A. RAMA...  
 AUDITOR



1600  
OY-SD1

PATRIMONIO EN LIQUIDACIÓN - BANCO NACIONAL DE DESARROLLO

N°	ACREEDOR	EXYTE.	REFERENCIA		IMPORTE RECLAMADO	LIQUID. N°	MONTO 1-4-81		ESTADO DEL TRAMITE			FECHA	OBSERVACIONES
			ASUNTO	CARACTER			BOTES 8	BOTES 10	ORG.	SIGEN	S.HAC.		
				SIN									MOVIMIENTO
<b>TOTALES</b>							0,00	0,00	0	0	0		
<b>TRAMITE EN EL ORGANISMO</b>			<b>CANTIDAD DE CASOS</b>										
En Administración			0										
En Sector Contable			0										
En Sector Legal			0										
En Auditoría Interna			0										
<b>TOTALES</b>			<b>0</b>										

*[Handwritten Signature]*  
Gra. Herminia I. SOSA

*[Handwritten Signature]*  
Cari EMILIO E. MGLIERINI  
COORDINADOR



*[Handwritten Signature]*  
Lic. ARMANDO E. ORTIZ  
AUDITOR INTERNO

CASA	LEGAJO	RAZON SOCIAL	VENCIDO TOTAL	CORRIENTE TOTAL	NO CORRIENTE TOTAL	SITUACION	F	VENCIDO	PREVISION CORRIENTE	NO CORRIENTE	
1	2186	INTA IND. TEX. ARGENTINA S.A.	0	235.006	116.820	1	0,0%	0	0	0	1
1	4919	PATAGONIA ALIMENTARIA S.A.	54.141	82.634	738.792	1	0,0%	0	0	0	2
1	5180	ENGELMANN S.A.I.C.F.E.I. H.	0	26.610	237.908	1	0,0%	0	0	0	3
1	5546	EST. TEX. ITUZAINGO S.A.C.F.	0	20.607	184.245	1	20,0%	0	4.121	36.848	4
1	6455	POL. AMBROSIO Y CIA S.A.C.I.	0	127.028	1.192.825	1	0,0%	0	0	0	5
1	6999	DINAN S.A.C.I.F.I. Y A.	0	73.029	652.919	1	0,0%	0	0	0	6
1	10198	ROEMMERS S.A.I.C. Y F.	0	127.024	1.192.795	1	0,0%	0	0	0	7
1	10690	FELIX SIMON SA	0	199.030	293.541	1	0,0%	0	0	0	8
1	11176	LA SERICA PLATENSE I Y C. S.A.	12.418	19.015	170.006	1	0,0%	0	0	0	9
1	11931	TALL. GRAF. MORALES E HIJOS SACI	0	74.261	36.914	1	0,0%	0	0	0	10
1	12485	EST. MODELO TERRABUSI S.A.	4.132	141.859	1.345.614	1	0,0%	0	0	0	11
1	13956	BENVENUTO S.A.C.I.	0	203.040	1.584.643	1	0,0%	0	0	0	12
1	14484	ZUCAMOR S.A.	0	107.972	0	1	0,0%	0	0	0	13
1	15829	MECCA CASTELAR S.A.I.C.F.	0	71.903	312.137	1	0,0%	0	0	0	14
1	20890	GUILLERMO DECKER SAICAFI	1.368	81.814	120.664	1	0,0%	0	0	0	15
1	21215	FERRUM SA DE CERAMICA Y METAL.	0	134.188	197.909	1	0,0%	0	0	0	16
1	22128	LA PASTORIZA S.A.	262	166.909	82.969	1	0,0%	0	0	0	17
1	22584	SERV. ESP. SAN ANTONIO S.A.	0	240.871	119.733	1	0,0%	0	0	0	18
1	23220	DINPLAST S.A.I.C.F.I.	40.308	30.681	274.311	1	50,0%	20.154	15.341	137.156	19
1	33136	SALVADOR TODARO Y HNOS S.A.I.C.	0	10.316	82.236	1	0,0%	0	0	0	20
1	34998	ANGEL ESTRADA CIA	81	127.000	1.135.454	1	0,0%	0	0	0	21
1	35012	GUILFORD ARGENTINA S.A.	0	240.746	119.671	1	0,0%	0	0	0	22
1	38403	EUGENIO P. QUADRI Y CIA, SACIFIA	0	163.014	352.661	1	0,0%	0	0	0	23
1	39427	M. HEREDIA Y CIA S.A.	0	205.685	101.399	1	0,0%	0	0	0	24
1	39505	LENTAX S.A.	0	30.844	45.491	1	0,0%	0	0	0	25
1	39515	GENARO Y ANDRES DE STEFANO SA	0	60.655	542.887	1	0,0%	0	0	0	26
1	39755	ZANNIELLO SACI., LUIS Y MIGUEL	14.223	32.350	303.773	1	0,0%	0	0	0	27
1	39765	TEXTIL FIBREX S.A.I.C.F.I.	95.821	77.354	38.452	1	10,0%	9.582	7.735	3.845	28
1	40558	ALGODONERA SAN NICOLAS S.A.	25	149.783	1.339.142	1	0,0%	0	0	0	29
1	40576	RECKITT Y COLMAN S.A.	0	108.064	0	1	0,0%	0	0	0	30
1	40732	CORBELLA Y CIA. S.A.I.C.F.	6.993	85.830	500.540	1	20,0%	1.399	17.186	100.108	31
1	40738	BUFFALO S.A.C.I.	0	4.954	44.297	1	0,0%	0	0	0	32
1	41192	PAOLINI S.A.I.C.	0	75.599	37.579	1	0,0%	0	0	0	33
1	41367	LODIGIANI Y LEALI S.A.I.C.	0	167.302	59.098	1	10,0%	0	16.730	5.910	34
1	41567	AMERICAN PLAST S.A.I.C.	0	101.892	392.131	1	0,0%	0	0	0	35
1	41618	POLYSUR S.A.C.I.A.	2.782	0	0	1	20,0%	556	0	0	36
1	41779	PROPULSORA PATAGONICA S.A.	0	94.597	888.292	1	0,0%	0	0	0	37
1	41918	KURSAAL S.A.	176.245	355.190	1.995.300	1	20,0%	35.249	71.038	399.060	38
1	42009	I. DEL PLAST. Y MET. A COZZUOL	0	44.223	395.371	1	0,0%	0	0	0	39
1	42012	ABBIENDI S.A.I.C.	90.072	110.933	55.143	1	10,0%	9.007	11.093	5.514	40
1	42200	HENKEL ARG. SA (ANTES: LAURIL).	0	107.224	53.300	1	0,0%	0	0	0	41
1	42629	STANDARD WOOL ARG. S.A.	0	34.467	306.151	1	20,0%	0	6.893	61.630	42
1	42903	PAPERERA DON TORCUATO S.A.C.I.	0	68.614	101.198	1	0,0%	0	0	0	43
1	43527	CHEMOIL S.A.C.I.F.	0	3.800	35.691	1	0,0%	0	0	0	44

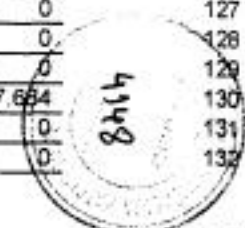
PROY-S01  
160

CASA LEGAJO	RAZÓN SOCIAL	VENCIDO TOTAL	CORRIENTE TOTAL	NO CORRIENTE TOTAL	SITUACIÓN	F	VENCIDO	PREVISIÓN CORRIENTE	NO CORRIENTE
1	44053 EDITORIAL ACME S.A.C.I.	0	15.160	142.359	1	0,0%	0	0	0
1	44105 TELMEC S.C.A.C.I.A.F.I.	6.354	12.540	132.880	1	10,0%	635	1.254	13.288
1	44598 POLIBUTENOS ARG. S.A.	24	2.482.653	1.223.774	1	0,0%	0	0	0
1	44740 ESPOSITO S.A. ANTONIO	28.881	44.224	395.383	1	0,0%	0	0	0
1	45094 GALFIONE Y CIA. SRL.	33	44.353	65.413	1	0,0%	0	0	0
1	45890 EQUIPOS CID S.A.	0	17.199	0	1	0,0%	0	0	0
1	45959 CERAMICA ZANON S.A.C.I.M.	0	865.652	5.185.779	1	0,0%	0	0	0
1	46380 COMETAL S.C.	65.310	36.670	18.229	1	50,0%	32.655	18.335	9.115
1	46757 JUAN MINETTI S.A.	0	1.177.996	580.670	1	0,0%	0	0	0
1	47047 MANUEL ARSLANIAN S.A.	0	161.285	465.854	1	0,0%	0	0	0
1	47113 COAFI S.A.	6.134	60.142	316.442	1	0,0%	0	0	0
1	47226 NAPAR S.A.I.C.	35.545	33.178	296.634	1	10,0%	3.555	3.318	29.683
1	47597 CALIA S.A.	0	45.646	428.628	1	0,0%	0	0	0
1	47856 LITEX S.A.	0	220.088	109.402	1	0,0%	0	0	0
1	47910 PRAXAIR SA-PROP.IND.SANLUIS SA	0	186.427	92.671	1	0,0%	0	0	0
1	47971 ARTES GRAF. MODERNAS S.A.	1	33.527	0	1	0,0%	0	0	0
1	47988 ARTES GRAF. VARELA HNOS S.A.	22.875	35.944	0	1	0,0%	0	0	0
1	48131 BODEGA J.E.NAVARRO CORREA S.A.	0	33.900	49.998	1	0,0%	0	0	0
1	48211 MOLINO CAYUELAS S.A.C.I.F.I.A.	0	226.415	112.547	1	0,0%	0	0	0
1	48226 SURJET S.A.	0	77.280	690.920	1	0,0%	0	0	0
1	48418 IGLYS S.A.	9	302.527	1.524.169	1	0,0%	0	0	0
1	48455 CERAMICA SASSUOLO S.A.	0	201.998	1.834.647	1	0,0%	0	0	0
1	48461 AGAPOL S.A.	3.029	58.767	551.838	1	0,0%	0	0	0
1	48778 DESCARTABLES ARG. S.A.	0	570.314	3.025.102	1	0,0%	0	0	0
1	48803 GUIPEBA S.A.I.C.	1	241.269	565.469	1	0,0%	0	0	0
1	48850 TERMICA SAN LUIS S.A.	0	17.240	154.305	1	C 0,0%	0	0	0
1	48860 FITALSE S.A.	240	16.229	145.096	1	20,0%	48	3.246	29.019
1	48998 DANARGEN S.A.I.C.	33.210	50.849	454.618	1	20,0%	6.642	10.170	90.924
1	49005 IND. MET. SUD AMERICANA IMSA SA	0	371.883	2.117.585	1	0,0%	0	0	0
1	49008 RELITEX S.A.I.C.	0	45.937	410.703	1	0,0%	0	0	0
1	49018 LUQUILLO SAN LUIS S.A.	0	24.064	215.151	1	50,0%	0	12.032	107.576
1	49031 FORESTADORA TAPEBICUA S.A.	851	226.208	2.124.142	1	0,0%	0	0	0
1	49037 MERITO S.A.	0	23.523	220.885	1	0,0%	0	0	0
1	49053 DAFU SOC. ANON.	72.499	260.190	541.310	1	0,0%	0	0	0
1	49061 UNILAN TRELEW S.A.	0	57.842	543.146	1	0,0%	0	0	0
1	49068 FERVA S.A.	649	70.142	658.651	1	0,0%	0	0	0
1	49073 GARGARELLA DONATUCCI Y CIA SA	387	24.922	12.388	1	0,0%	0	0	0
1	49094 MARMOLES YGRANITOS DE S.LUISSA	6.517	118.236	1.058.489	1	0,0%	0	0	0
1	49132 INTELECTRIC S.A.	0	87.510	43.501	1	0,0%	0	0	0
1	49138 PLASTICOS CASTRO HNOS. SACIFIA	0	11.901	106.401	1	0,0%	0	0	0
1	49173 BOLLAND Y CIA. S.A.	0	230.659	114.658	1	0,0%	0	0	0
1	49189 MALTERIA PAMPA S.A.	21	0	0	1	0,0%	0	0	0
1	49192 TEXCONAS SAN LUIS S.A.	3.856	252.337	125.433	1	0,0%	0	0	0
1	49202 FARMOGRAFICA S.A.	0	29.823	283.643	1	0,0%	0	0	0





CASA LEGAJO	RAZÓN SOCIAL	VENCIDO TOTAL	CORRIENTE TOTAL	NO CORRIENTE TOTAL	SITUACIÓN	F	VENCIDO	PREVISIÓN CORRIENTE	NO CORRIENTE	
1	49205 MANUEL SANMARTIN S.A.	0	286.464	92.148	1	0,0%	0	0	0	89
1	49209 DE MARCHI HNOS. S.A.	0	18.726	175.843	1	0,0%	0	0	0	90
1	49210 CELULOSA CAMPANA S.A.	0	27.984	262.780	1	0,0%	0	0	0	91
1	49214 GULMEZ HNOS. S.A.	1.865	109.086	160.890	1	0,0%	0	0	0	92
1	49218 FAE SA	0	207.158	102.976	1	0,0%	0	0	0	93
1	49234 HOJALMAR S.A.	0	115.816	170.812	1	0,0%	0	0	0	94
1	49247 DIALINA S.A.	1	17.252	12.797	1	0,0%	0	0	0	95
1	49258 GASYDIN S.A.	3	31.894	0	1	0,0%	0	0	0	96
1	49276 ELECMA SOC. ANON.	805	46.771	0	1	0,0%	0	0	0	97
1	49321 CO.IN.SA.	0	34.136	50.347	1	0,0%	0	0	0	98
1	49323 EMIRIAM DE CUYO S.A.	0	25.022	12.438	1	0,0%	0	0	0	99
1	49340 ORION S A	205	0	0	1	0,0%	0	0	0	100
1	49341 ORION Y GULMEZ SA	387	74.742	0	1	0,0%	0	0	0	101
1	49342 MASSERA S.A.	88.512	192.206	283.477	1	0,0%	0	0	0	102
1	49343 INGRATTA S.A.I.C.F.I.	0	47.587	70.186	1	0,0%	0	0	0	103
1	49348 MARIO CERVI E HIJOS S.A.	0	142.992	168.208	1	0,0%	0	0	0	104
1	49360 GANDARA , CELESTINO	0	35.001	51.621	1	0,0%	0	0	0	105
1	49363 SOLYRIN	0	110.064	76.265	1	10,0%	0	11.006	7.627	106
1	49369 CLOVER PLAST SA.	0	74.222	109.467	1	0,0%	0	0	0	107
1	49374 CONTENEDORES ARGENTINOS S.A.	0	399.886	589.777	1	0,0%	0	0	0	108
1	49400 TELINTAR S.A.	0	188.126	1.959.786	1	10,0%	0	18.813	195.979	109
1	49403 LUCAS INDIEL ARGENTINA S.A.	0	9.687	102.661	1	25,0%	0	2.422	25.665	110
2	1424 FAB.DE ACEITE STA.CLARA S.A.I.	0	43.275	406.364	1	0,0%	0	0	0	111
2	1694 ARGENTAL S.A.I.Y.C.	0	84.348	59.895	1	0,0%	0	0	0	112
2	1868 AGROMETAL S.A.	0	46.673	453.451	1	0,0%	0	0	0	113
2	3361 SIPAR LAMINACION DE ACEROS SAI	230.710	204.121	1.824.951	1	0,0%	0	0	0	114
2	4857 LAMINFER S.A.	0	336.225	495.885	1	0,0%	0	0	0	115
2	4901 S.COOP. TAMB. DE ROSARIO LTDA.	0	6.731	63.202	1	0,0%	0	0	0	116
2	5155 REGA S.A.	821	176.447	68.948	1	10,0%	82	17.645	6.895	117
2	5974 FRIG.PALADINI S.A.I.C.F.A.E.I.	14.868	160.953	161.920	1	0,0%	0	0	0	118
2	6785 ARCADIGNI, RENO EDUARDO	24.761	36.774	345.324	1	5,0%	1.238	1.839	17.266	119
2	8127 EL TREBOL GOMA S.A.	8.857	7.309	65.342	1	5,0%	443	365	3.267	120
2	8216 MAZZIERI Y CIA.-S.E.C.P.A	44.368	41.216	368.491	1	25,0%	11.092	10.304	92.123	121
2	8217 JUAN BAUTISTA BOSIO S.A.	16.145	9.273	82.910	1	5,0%	807	464	4.146	122
2	8234 DOCAMPO LOPEZ S.A.C.I.I.	6.997	14.519	136.336	1	5,0%	350	726	6.817	123
3	592 JOSE CARTELLONE CONST.CIV.S.A.	0	91.756	45.611	1	0,0%	0	0	0	124
3	5646 CUYO PLACAS S.A.	0	58.470	549.049	1	20,0%	0	11.694	109.810	125
4	4785 EMBOTELLADORA NOROESTE S.A.	1	46.252	0	1	0,0%	0	0	0	126
4	4792 CITRUSVIL S.A.	1	71.442	93.126	1	0,0%	0	0	0	127
8	2073 COAGROZA S.E.M.(SOC.ECON MIXTA	0	116.695	1.095.793	1	0,0%	0	0	0	128
9	9242 MAINERO Y CIA SACIFI., CARLOS	0	59.551	559.214	1	0,0%	0	0	0	129
9	10514 PANCREK S.A.	0	67.168	630.735	1	25,0%	0	16.792	157.654	130
9	11212 BARBUY S.A.	20.428	31.280	279.661	1	0,0%	0	0	0	131
9	11218 UCOMA SA (ANTES COR-ACERO SA)	38.815	59.432	531.359	1	0,0%	0	0	0	132



CASA	LEGAJO	RAZON SOCIAL	VENCIDO TOTAL	CORRIENTE TOTAL	NO CORRIENTE TOTAL	SITUACIÓN	F	VENCIDO	PREVISIÓN CORRIENTE	NO CORRIENTE	
10	321	VIRGILIO MANERA S.A.I.C.F.	0	79.949	715.565	1	0,0%	0	0	0	133
10	5334	ITALO MANERA S.A.	0	206.022	102.509	1	0,0%	0	0	0	134
15	2538	FRUTIC.ASOC.SA Y MOYO AZUL SAC	0	238.088	118.352	1	0,0%	0	0	0	135
16	4746	TENIMBO S.A.	9.758	14.940	133.578	1	0,0%	0	0	0	136
18	402	VALENTIN BIANCHI S.A.C.I.F.	0	87.431	43.480	1	0,0%	0	0	0	137
18	2122	UPAECA SA LANIN SA U.T.E.	0	133.994	774.555	1	25,0%	0	33.499	193.639	138
19	124	SUCES.DE A.WILLINER S.A.	0	34.295	17.047	1	0,0%	0	0	0	139
19	1324	ASOC.UNION TAMBEROS COOP.LTDA.	60.401	85.125	761.076	1 C	5,0%	3.020	4.256	38.054	140
19	1451	MOLFINO HNOS. S.A.	0	32.622	16.216	1	0,0%	0	0	0	141
19	1930	LHERITIER ARGENTINA S.A.I.C.	0	27.078	0	1	0,0%	0	0	0	142
19	2093	V.M.C. REFRIGERACION S.A.	27.607	42.246	377.703	1	0,0%	0	0	0	143
19	2172	F.A.C.C.A. S.R.L.	0	107.886	53.629	1	0,0%	0	0	0	144
19	2361	BASSO S.A.	0	44.884	22.312	1	0,0%	0	0	0	145
19	2577	CAFE BESSONE S.A.	118	14.041	0	1	0,0%	0	0	0	146
19	3197	EUSEBIO Y BERNARDI S.C.	195	0	0	1	0,0%	0	0	0	147
24	454	PEHUAMAR S. EN COM. P/ACC.	278	21.801	204.717	1	10,0%	28	2.180	20.472	148
25	1979	HERMAC S.A.I.C.	1.110	36.937	346.847	1	0,0%	0	0	0	149
25	2853	EYELIT S.A.I.C.I. Y A.	0	43.975	0	1	0,0%	0	0	0	150
25	2919	PETTOROSSO E HIJOS S.A.I.C., A	0	29.963	0	1	0,0%	0	0	0	151
25	3075	I.P.H. S.A.	0	316.355	209.297	1	10,0%	0	31.636	20.930	152
25	5016	ALTER S.A.I.C.	10.749	304.938	334.741	1	10,0%	1.075	30.494	33.474	153
26	3019	FLEXIBLES ARGENTINOS S.A.	0	159.671	79.370	1	0,0%	0	0	0	154
27	864	SERVET S.A.	2	56.704	17.285	1	0,0%	0	0	0	155
30	80	EL TEHUELCHÉ S.A.C.I.	0	19.708	0	1	0,0%	0	0	0	156
32	252	MOLINO GUGLIELMETTI S.A.C.I.A.	2.104	79.605	117.406	1	0,0%	0	0	0	157
34	57	FRIGORIFICO REGINA S.A.	0	12.958	6.442	1	0,0%	0	0	0	158
			1.386.169	19.924.534	62.153.068			137.617	392.606	1.963.501	-2.493.724
										82.077.602	
										80.980.047	



CASA LEGAJO	RAZÓN SOCIAL	VENCIDO TOTAL	CORRIENTE TOTAL	NO CORRIENTE TOTAL	SITUACIÓN F	VENCIDO	PREVISIÓN CORRIENTE	NO CORRIENTE	
1 46901	BCO DE LA PROVINCIA DE CORDOBA	3	556.472	275.443	1 F 0,0%	0	0	0	1
1 46957	BANCO PCIA. DE BS.AS.	19	1.528.263	748.588	1 F 0,0%	0	0	0	2
1 48470	BANCO RIO DE LA PLATA SA	0	30.226	44.098	1 F 0,0%	0	0	0	3
1 48472	BANCO DE CREDITO ARGENTINO S.A	326.902	338.403	136.832	1 F/C 0,0%	0	0	0	4
1 48503	BANCO CREDICOOP.COOP.LTDO.	0	54	0	1 F 0,0%	0	0	0	5
1 48517	BANCO BICA COOP.LTDO.	0	59.285	29.346	1 F 0,0%	0	0	0	6
1 48521	BANCO DEL SUQUIA S.A.	0	155.135	75.957	1 F 0,0%	0	0	0	7
1 48524	BANCO ALMAFUERTE COOP. LTDO.	0	37.393	18.253	1 F 0,0%	0	0	0	8
1 48537	BANCO PROVINCIAL DE SANTA FE	0	273	0	1 F 0,0%	0	0	0	9
1 48569	BANCO ROBERTS S.A.	2	90.983	17.869	1 F 0,0%	0	0	0	10
1 48580	BANCO DE LA NACION ARGENTINA	4	36.275	11.656	1 F 0,0%	0	0	0	11
1 48599	BANCO QUILMES S.A.	0	1.425.129	698.321	1 F 0,0%	0	0	0	12
1 48616	BANCO DE GALICIA Y BS.AS. S.A.	2	5.878.602	3.866.123	1 F 0,0%	0	0	0	13
1 48682	BANCO SHAW SA	0	154.148	75.412	1 F 0,0%	0	0	0	14
1 48732	BCO.DE LA CIUDAD DE BUENOS AIR	0	1.129.162	553.346	1 F 0,0%	0	0	0	15
1 48969	BANCA NAZIONALE DEL LOVORO S.A	694	0	0	1 F 0,0%	0	0	0	16
1 49147	BANCO DEL IBERA S.A.	2	30.403	29.708	1 F 0,0%	0	0	0	17
1 49318	BANCO POPULAR ARGENTINO	0	126.045	61.772	1 F 0,0%	0	0	0	18
		327.628	11.576.251	6.642.724		0	0	0	0
									18.218.975
									18.546.603



CASA LEGAJO	RAZÓN SOCIAL	VENCIDO TOTAL	CORRIENTE TOTAL	NO CORRIENTE TOTAL	SITUACIÓN	F	VENCIDO	PREVISIÓN CORRIENTE	NO CORRIENTE	
1	12289 CANALE S.A.	0	2.258.130	7.209.309	2	0,0%	0	0	0	1
1	38391 MINERA TEA SAMICAF	23.543	530.876	920.859	2	20,0%	4.709	106.175	184.172	2
1	41000 CLAVE PLAST S.A.	35	371.362	255.897	2	0,0%	0	0	0	3
1	41648 PROD.CAPRI S.A.I.C.I.	21	361.955	3.294.109	2	0,0%	0	0	0	4
1	41957 SAFRA C.I.F.	0	7.727.138	0	2	75,0%	0	5.795.354	0	5
1	44573 STEIN FERROALEACIONES SACIFA	136.496	509.896	1.764.108	2	20,0%	27.299	101.939	352.622	6
1	47898 SILVIO RICAGNO E HIJOS S.A.	996.192	21.965	51.069	2	20,0%	199.238	4.393	10.214	7
1	48174 CLADD IND. TEX. ARG. S.R.L.	97.202	350.514	884.845	2	10,0%	9.720	35.051	88.485	8
1	48730 FUNDACION FAVALORO	160.722	844.529	32.532.222	2	10,0%	16.072	84.453	3.253.222	9
1	48862 FAMYCA SAN LUIS S.A.	6.499	9.951	88.967	2	0,0%	0	0	0	10
1	49118 BAHIA GRAF S.R.L.	67.638	71.524	204.926	2	30,0%	20.291	21.457	61.478	11
1	49162 KAMET S.A.	6.993	153.547	37.728	2	0,0%	0	0	0	12
2	6996 ROSARIO CRISTAL S.A.	47.994	46.150	22.940	2	5,0%	2.400	2.308	1.147	13
2	8239 VERSALLES ALIMENTOS CONGELADOS	10.464	376.582	1.126.207	2	15,0%	1.570	56.487	168.931	14
19	3106 CELPACK S.A.	139.162	0	0	2	0,0%	0	0	0	15
30	677 DOGLIOTTI, JOSE MIGUEL Y OTRO	476.013	0	0	2 J	20,0%	95.203	0	0	16
31	1499 ROJAS, OBDULIO LUJAN	45.705	0	0	2 J	100,0%	45.705	0	0	17
		<b>2.214.679</b>	<b>13.633.919</b>	<b>48.393.186</b>			<b>422.207</b>	<b>6.207.617</b>	<b>4.120.470</b>	
										-10.750.294
										62.027.105
										53.491.490

