

PRONUM-S01
G160

PATRIMONIO EN LIQUIDACION BANADE

CASA	LEGAJO	RAZÓN SOCIAL	VENCIDO TOTAL	CORRIENTE TOTAL	NO CORRIENTE TOTAL	SITUACIÓN F	VENCIDO	PREVISIÓN CORRIENTE	NO CORRIENTE	
21	11698	BARAVALLE, GUSTAVO ALBERTO	26.147	0	0	6 B 100,0%	26.147	0	0	309
22	1446	VALLCANERAS, ANTONIO	244.755	0	0	6 J 80,0%	195.804	0	0	310
23	341	ELIO A. GROSSO S.A.	338.433	0	0	6 J 100,0%	338.433	0	0	311
23	1122	TRUCCO, OSVALDO JOSE Y OTROS	536.221	0	0	6 J 100,0%	536.221	0	0	312
24	204	TIRIBELLI HNOS. S.A.C.I.F.	144.529	0	0	6 B 100,0%	144.529	0	0	313
24	245	SAN TELMO S.A.C.I.A.F.I.A.	70.497	0	0	6 J 50,0%	35.249	0	0	314
24	1381	IGLU S.A.I.C.	4.989.932	0	0	6 J 100,0%	4.989.932	0	0	315
24	1391	VUOSO HNOS. S.R.L.	58.095	0	0	6 J 100,0%	58.095	0	0	316
25	5002	JEFE S.A.C.I.F.	181.648	0	0	6 J 70,0%	127.154	0	0	317
25	5022	QUIMICA DEMA S.A.	30.250	0	0	6 J 100,0%	30.250	0	0	318
25	5058	MAQUIWORLD S.A.	2.083.498	0	0	6 J/B 100,0%	2.083.498	0	0	319
27	573	DEPAOLI S.A.	5.921.200	0	0	6 B 100,0%	5.921.200	0	0	320
27	860	BELLA Y CIA. S.A.C.F. Y A.	8.870	0	0	6 80,0%	5.322	0	0	321
28	545	MARTINEZ, CESAR HECTOR Y OTROS	78	0	0	6 B 100,0%	78	0	0	322
28	666	OCEANGEL S.A.	3.633.157	0	0	6 J 95,0%	3.451.499	0	0	323
32	423	METALURGICA CENTURION S.A.	123.425	0	0	6 J 50,0%	61.713	0	0	324
33	848	MITAI S.A.	42.744	0	0	6 100,0%	42.744	0	0	325
			4.601.940.957	3.973.979	9.559.869		4.561.287.353	3.754.656	8.988.009	-4.574.030.018
										13.533.848
										41.444.787



PATRIMONIO EN LIQUIDACION BANADE

CASA LEGAJO	RAZÓN SOCIAL	VENCIDO TOTAL	CORRIENTE TOTAL	NO CORRIENTE TOTAL	SITUACIÓN	F	PREVISIÓN			
							VENCIDO	CORRIENTE	NO CORRIENTE	
1 47031	BANCO LATINOAMERICANO	3.735.684	0	0	6 J/F	100,0%	3.735.684	0	0	1
1 48464	BANCO AVELLANEDA SA.	86.324	0	0	6 F	100,0%	86.324	0	0	2
1 48468	BANCO ALAS COOP.LTDO.	48.253	0	0	6 F	100,0%	48.253	0	0	3
1 48570	BCO.ESPAYOL DEL RIO DE LA PLAT	58.180	0	0	6 F	100,0%	58.180	0	0	4
1 48575	BCO. COMERCIAL DEL NORTE S.A.	62.517	0	0	6 F	100,0%	62.517	0	0	5
1 48629	BANCO DEL OESTE S.A.	724.786	0	0	6 F	100,0%	724.786	0	0	6
1 48660	BANCO DEL CENTRO COOP.LTDO.	117.137	0	0	6 J/F	100,0%	117.137	0	0	7
		4.832.881	0	0			4.832.881	0	0	-4.832.881
										0
										0

[Handwritten signature]



PROCESO 01
6000

PATRIMONIO EN LIQUIDACION BANADE

CASA LEGAJO	RAZÓN SOCIAL	VENCIDO TOTAL	CORRIENTE TOTAL	NO CORRIENTE TOTAL	SITUACIÓN F	VENCIDO	PREVISIÓN CORRIENTE	NO CORRIENTE
		6.615.336.155	62.162.900	175.429.735		6.466.858.191	17.331.834	42.547.291

NETOS DE PREVISIÓN 148.477.964 44.831.066 132.882.444

TOTAL DE LA CARTERA 6.852.928.790

TOTAL DE PREVISIÓN -6.526.737.316

TOTAL DE LA CARTERA NETA DE PREVISIÓN 326.191.474

[Handwritten signature]
LISE MARCELO ESPINOZA
Int. Principal de Departamento
F.F. 14/97

[Handwritten signature]
Cont. EMILIO E. MIGLIERINI
FONDADOR

[Handwritten signature]
Lic. ARMANDO E. ORTIZ
AUDITOR INTERNO



ESTADO DE SITUACION PATRIMONIAL

31/12/1997



1. ACTIVO		<u>374.765.334</u>	
1.1 ACTIVOS CORRIENTES		<u>10.870.950</u>	
111 DISPONIBILIDADES		9.904.011	
1111 Caja		1.152	
En Pesos		-	
En Moneda Extranjera		-	
1112 Bancos			
11123 Otros depósitos bancarios		1.413.667	9.902.859
En Pesos		8.489.192	
En Moneda Extranjera		-	
1113 Inversiones Temporarias		-	
En Moneda Extranjera		-	
113 CREDITOS			966.939
1131 Cuentas a Cobrar			-
En Pesos		85.993	85.993
1132 Documentos a Cobrar			-
1135 Otros Creditos			880.946
En Pesos		880.946	
1.2 ACTIVOS NO CORRIENTES		<u>363.894.384</u>	
121 CREDITOS		310.727.611	
1212 Documentos a cobrar a largo plazo		-	-
122 INVERSIONES FINANCIERAS		310.727.611	
1221 Acciones y aportes de capital		20.202.163	
12211 Acciones		-	-
En Pesos		7.172.730	7.172.730
En Moneda Extranjera		-	-
1222 Títulos y valores a largo plazo		13.029.433	
12221 Títulos y valores en cartera		13.029.433	
En Pesos		7.670.581	
En Moneda Extranjera		5.358.852	
12222 Títulos y valores otorgados en garantía - en moneda extranjera		-	-
123 BIENES DE USO		16.119.863	
1231 Edificios e instalaciones/1232 Tien- ras y terrenos		-	-
1233 Maquinaria y equipo		16.113.738	
12332 Equipo de transporte		6.125	
12337 Eq. de oficina y muebles		1	
12339 Equipos Varios		5.774	
		350	
125 OTROS ACTIVOS A LARGO PLAZO		16.844.747	
1252 Cuentas de fondos de líneas		16.844.747	

PROY-S01
6160

Cra. Helminia I. SOSA

		6160	PROY-S01
--	--	------	----------

Patrimonio en Liquidación-BANCO NACIONAL DE DESARROLLO
 Período: 1/7/97 - 31/12/97

PATRIMONIO NETO

Patrimonio Neto al Inicio -524.064.300

Variaciones del Patrimonio Neto 287.933.364

Aumento (Disminución) de Disponibilidades	4.770.165
Aumento (Disminución) de Inversiones	-39.011.319
Aumento (Disminución) de Créditos	-15.402.223
Aumento (Disminución) de Bienes de Cambio	0
Aumento (Disminución) de Otros Activos	-388.678
Aumento (Disminución) de Bienes de Uso	0


Aumento (Disminución) de Deudas Bancarias	10.895.903
Aumento (Disminución) de Deudas No Bancarias	326.874.105
Aumento (Disminución) de Deuda Consolidada	0
Aumento (Disminución) de Contingencias y Provisiones	185.411

Patrimonio Neto al Cierre -236.130.936




Cra. Herminia I. SOSA

PATRIMONIO EN LIQUIDACION BANADE

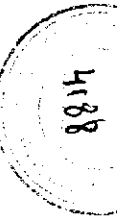


Cont. EMILIO E. MIGLIERINI
 LIQUIDADOR



Lic. ARMANDO E. ORTIZ
 AUDITOR

31 MAR. 1999



4188

		6160	PROY-S01
--	--	------	----------

Patrimonio en Liquidación-BANCO NACIONAL DE DESARROLLO
 Período: 1/7/87 - 31/12/87


INGRESOS Y EGRESOS

SALDOS INICIALES		63.347.328
Caja	756	
Bancos	5.133.090	
Inversiones Financieras	58.213.482	

INGRESOS		62.267.131
Ingresos por Cobranzas de Servicios	46.597.895	
Arrendamiento de Tierras y Terrenos	0	
Ingresos por Venta de Activos de Capital	0	
Transferencia de la Administración Central	0	
Otros Ingresos	15.669.236	


EGRESOS		-95.508.285
Remuneraciones	-1.300.011	
Aportes y Cargas Sociales	0	
Bienes y Servicios	-1.008.595	
Impuestos Directos	0	
Transferencia a la Administración Central	-48.625.239	
Otros Egresos	-44.574.440	

SALDO FINAL		30.106.174
Caja	1.152	
Bancos	9.902.859	
Inversiones Financieras	20.202.163	



Ora. Herminia I. SOSA

PATRIMONIO EN LIQUIDACION BANCO



Cont. EMILIO E. MIGLIERINI
 LIQUIDADOR



Lic. ARMANDO E. GUTIZ
 AUDITOR INTERNO

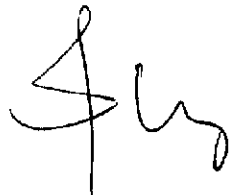
31 MAR. 1999

		6162	PROY-S01
--	--	------	----------


Patrimonio en Liquidación-BANCO NACIONAL DE DESARROLLO
 Período: 1/7/97 - 31/12/97

CAJA

MESES	CONCEPTO	SALDO INICIAL	DEBITOS	CREDITOS	SALDO FINAL
JULIO	Reposición Mayo y gastos	755,84	708,29	-1.339,12	124,81
AGOSTO	Reposición Jr/Jl. y gastos	124,81	1.875,19	-726,68	1.273,32
SEPTIEMBRE	Reposición Agosto y gastos	1.273,32	726,68	-1.783,84	216,16
OCTUBRE	Reposición Sept. y gastos	216,16	1.783,84	-1.779,28	220,72
NOVIEMBRE	Reposición Oct. y gastos	220,72	1.779,28	-787,27	1.212,73
DICIEMBRE	Reposición Nov. y gastos	1.212,73	787,27	-847,90	1.152,10
	Para el pago de gastos menores y reposición de la Caja				



Cra. Herminda I. SOSA




Cont. Emilio E. MIGLIERINI
 LIQUIDADOR



Lic. ARMANDO E. CORTES
 AUDITADOR

PATRIMONIO EN LIQUIDACION BANADE

31 MAR. 1999



4190

ORGANISMO: BANADE - PATRIMONIO EN LIQUIDACION
Período: 2do. Semestre 1997

BANCOS

CUENTA				MOVIMIENTO SEGUN LIBROS				SALDO FINAL DE BANCO
MESES	TIPO	DENOMINACION	NUMERO	SALDO INICIAL	CREDITOS	DEBITOS	SALDO FINAL	
	CTA. CTE.	Patrimonio en Liquidación B.N.D.	1124/38					
	BANCO NACION							
JULIO				1.742.241	4.423.287	5.552.219	613.309	613.309
AGOSTO				613.309	1.561.269	1.530.343	644.235	644.235
SEPTIEMBRE				644.235	2.015.644	1.545.003	1.114.876	1.114.876
OCTUBRE				1.114.876	21.177.812	21.564.191	728.497	728.497
NOVIEMBRE				728.497	3.102.951	3.074.726	756.722	756.722
DICIEMBRE				756.722	2.869.713	2.429.640	1.196.795	1.196.795
	CTA. CTE.	Patrimonio en Liquidación B.N.D.-Recaudación Cobranzas	1900/64					
	BANCO NACION							
JULIO				320.157	277.973	51.416	546.714	546.714
AGOSTO				546.714	140.336	602.136	84.914	84.914
SEPTIEMBRE				84.914	149.948	208	234.654	234.654
OCTUBRE				234.654	1.095.618	800.005	530.267	530.267
NOVIEMBRE				530.267	615.200	801.074	344.393	344.393
DICIEMBRE				344.393	175.244	308.242	211.395	211.395
	CTA. CTE.	Banco Nacional de Desarrollo	01 0000206/8					
	BANCO CIUDAD							
JULIO				6.798			6.798	6.798
AGOSTO				6.798		6.114	684	684
SEPTIEMBRE				684	73.896		74.580	74.580
OCTUBRE				74.580	64.628		139.208	139.208
NOVIEMBRE				139.208		138.524	684	684
DICIEMBRE				684	4.386	4.386	684	684

PATRIMONIO EN LIQUIDACION BANADE

31 MAR. 1999

Cra. Herminia J. SOSA

Cent. F. ARMANDO E. MIGUEL

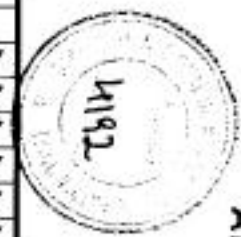
Lic. ARMANDO E. ORTIZ
AUCITOR INTERNO

ORGANISMO: BANADE - PATRIMONIO EN LIQUIDACION

Periodo: 2do. Semestre 1997

BANCOS

CUENTA				MOVIMIENTO SEGUN LIBROS				SALDO FINAL DE BANCO
MESES	TIPO	DENOMINACION	NUMERO	SALDO INICIAL	CREDITOS	DEBITOS	SALDO FINAL	
	CTA. CTE.	SWISS BANK CORP - Nueva York	101-WA-351970-000					
JULIO				1.195.924	4.174	376	1.199.722	1.199.722
AGOSTO				1.199.722	6.003.514	6.996.682	206.554	206.554
SEPTIEMBRE				206.554	72.357	330	278.581	278.581
OCTUBRE				278.581	28.931.174	7.583.194	21.626.561	21.626.561
NOVIEMBRE				21.626.561	2.043.026	418	23.669.169	23.669.169
DICIEMBRE				23.669.169	4.196.621	22.000.000	5.865.790	5.865.790
	CTA. CTE.	Patrimonio en Liquidación B.N.D.-Moneda Extranjera	500045/96					
	BANCO NACION							
JULIO				778.405	4.523.119	479	5.301.045	5.301.045
AGOSTO				5.301.045	59.066	4.908.918	451.193	451.193
SEPTIEMBRE				451.193	600.411		1.051.604	1.051.604
OCTUBRE				1.051.604	6.794	6.387	1.052.011	1.052.011
NOVIEMBRE				1.052.011	2.411.241		3.463.252	3.463.252
DICIEMBRE				3.463.252		1.907.291	1.555.961	1.555.961
	CTA. CTE.	Grand Cayman - Nueva York						
	BANCO NACION							
JULIO				32.557			32.557	32.557
AGOSTO				32.557			32.557	32.557
SEPTIEMBRE				32.557			32.557	32.557
OCTUBRE				32.557			32.557	32.557
NOVIEMBRE				32.557			32.557	32.557
DICIEMBRE				32.557			32.557	32.557



PATRIMONIO EN LIQUIDACION BANADE

31 MAR 1998

Cra. Herminia I. SOSA

Lic. ARMANDO
- AUCTOR

ANEXO II

ORGANISMO: BANADE - PATRIMONIO EN LIQUIDACION

Periodo: 2do. Semestre 1997

BANCOS

CUENTA				MOVIMIENTO SEGUN LIBROS			SALDO FINAL DE BANCO
MESES	TIPO	DENOMINACION	NUMERO	SALDO INICIAL	CREDITOS	DEBITOS	
	CTA. CTE.	Patrimonio en Liquidación B.N.D.-Préstamos	2372/92				
JULIO				(255.118.628)			(255.118.628)
AGOSTO				(255.118.628)		3.330.517	(258.449.145)
SEPTIEMBRE				(258.449.145)		3.073.067	(261.522.212)
OCTUBRE				(261.522.212)		3.009.297	(264.531.509)
NOVIEMBRE				(264.531.509)		3.145.388	(267.676.897)
DICIEMBRE				(267.676.897)		3.077.823	(270.754.720)



Dra. Herminia I. SOSA

PATRIMONIO EN LIQUIDACION BANADE

31 MAR. 1999



Cont. EMILO E. MICHIGUAY




ANEXO II


PROY-S01
6160

Patrimonio en Liquidación-BANCO NACIONAL DE DESARROLLO
Período: 1/7/97 - 31/12/97

INVERSIONES FINANCIERAS

INVERSION					MOVIMIENTO SEGUN LIBROS				SALDO FINAL DE BANCO
MESES	TIPO	NUMERO	DENOMINACION	BANCO	SALDO INICIAL	DEPOSITOS	RETIROS	SALDO FINAL	
			S I N	M O V I M I E N T O					


Crs. Herminia I. SOSA


Cont. EMILIO E. MIGLIERINI
LIQUIDADOR


Lic. ARMANDO B. BERTIZ
AUDITOR FISCAL

PATRIMONIO EN LIQUIDACION BANADE

31 MAR. 1999

PROY-S01
6160

INVERSIONES FINANCIERAS
AL 31/12/97

PATRIMONIO EN LIQUIDACIÓN - BANCO NACIONAL DE DESARROLLO

- En pesos -

DENOMINACIÓN Y CARACTERÍSTICAS DE LOS VALORES - EMISOR - (1)	CÓDIGO CONTABLE (2)	CÓDIGO BANCO (3)	MONEDA (4)	VALOR NOMINAL	CANTIDAD	VALOR DE COSTO	VALOR DE COTIZACIÓN	SALDO FINAL DE BANCOS AL 31/12/97 (5)	INFORMACIÓN DEL SEMESTRE			
									SALDO AL 01/07/1997	ALTAS DEL SEMESTRE (6)	BAJAS DEL SEMESTRE (7)	SALDO AL 31/12/1997
INVERSIONES CORRIENTES												
TOTAL												
INVERSIONES NO CORRIENTES												
NO OTORGAN PROPIEDAD:												
BONOS DE CONSOLIDACIÓN	12221		PESOS	8.565.811	8.565.811	8.565.811	7.670.581	<u>13.029.433</u>	<u>41.079.773</u>	<u>467.581</u>	<u>35.723.988</u>	<u>13.029.433</u>
O. N. INDUPA	12221		DÓLARES	4.792.917	4.792.917	4.792.917	4.792.917	4.792.917	4.792.917	0	0	4.792.917
BONEX SERIE 1989	12221		DÓLARES	200	200		49	49	73	0	24	49
O. N. ALTO PARANÁ	12221		DÓLARES	8.505.712	8.505.712	8.505.712	0	0	0	0	8.505.712	0
ARLABANK	12221		DÓLARES	1.526.315	1.526.315		565.886	565.886	565.886	0	0	565.886
BRADY PERÚ	12221		DÓLARES	4.255.000	4.255.000		2.526.313	0	2.526.313	0	2.526.313	0
BONOS BRADY - ARGENTINA	12222		DÓLARES	30.984.000	30.984.000	30.984.000	24.098.926	0	24.098.926	0	24.098.926	0
ACCIONES Y PARTICIPACIONES:												
ACINDAR - ORDINARIAS	12211		PESOS	273	273	4.505	4.512	4.512	4.512	0	0	4.512
ASTARSA - ORDINARIAS	12211		PESOS	0	97.477	0	0	0	0	0	0	0
GRAFEX - ORDINARIAS	12211		PESOS	187	187	258	234	234	258	0	24	234
HULYTEGO - ORDINARIAS	12211		PESOS	4.000	40.000	5.508	8.200	8.200	8.200	0	0	8.200
NEROLI - ORDINARIAS	12211		PESOS	121.251	12.125.063	36.375	0	0	0	0	0	0
PAPELERA INVERSORA - ORDINARIAS	12211		PESOS	860.069	86.006.860	3.870.309	4.085.326	4.085.326	3.870.309	215.017	0	4.085.326
PAPELERA DEL PLATA - ORDINARIAS	12211		PESOS	2.236.178	223.617.836.000	10.062.803	0	0	10.062.803	0	10.062.803	0
MASSUH - ESCRITURALES	12211		PESOS	5.505.259	5.505.259	2.807.682	3.027.892	3.027.892	4.183.997	0	1.156.105	3.027.892
CELULOSA ARGENTINA - PREFERIDAS	12211		PESOS	9.165	916.543	14.520	46.566	46.566	3.630	42.936	0	46.566
TOTAL												
								20.202.163	59.213.482	725.534	46.942.898	20.202.163

(1) Se deberá indicar tipo de título, entidad emisora, prestatario, normación, serie, etc

(2) Conforme Plan de Cuentas aprobado por la Resolución N° 1397/93 del MINISTERIO DE ECONOMÍA Y OBRAS Y SERVICIOS PÚBLICOS, modificado por Resolución SH N° 473/96.

(3) Según tabla adjunta.

(4) Moneda de origen de la inversión.

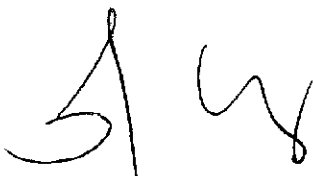
(5) Según información que remita el Banco o Entidad.

(6) Por adquisición, distribución de utilidades, etc.


(7) Por venta, amortización, etc.

PATRIMONIO EN LIQUIDACION BANADE


31 MAR. 1999


Cra. Herminia I. SOSA

FIRMA


FIRMA
Cont. EMILIO E. MIGLIERINI
LIQUIDADOR

FIRMA


FIRMA


4195


		6160	PROY-S01
--	--	------	----------

Patrimonio en Liquidación-BANCO NACIONAL DE DESARROLLO
 Período: 1/7/97 - 31/12/97

BIENES DE CAMBIO

MESES	CONCEPTO	MOVIMIENTO SEGUN LIBROS							
		CORRIENTES				NO CORRIENTES			
		SALDO INICIAL	DEBITOS	CREDITOS	SALDO FINAL	SALDO INICIAL	DEBITOS	CREDITOS	SALDO FINAL
		S I N				M O V I M I E N T O			


Cra. Heraclia I. SOSA


 Cont. EMILIO E. MIGLIERINI
 LIQUIDADOR


 Lic. ALBERTO PORTIZ
 ASESOR

PATRIMONIO EN LIQUIDACION BANADE

31 MAR. 1999

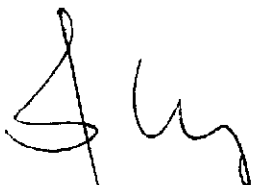
4196


PROY-S01
6168

Patrimonio en Liquidación-BANCO NACIONAL DE DESARROLLO
Período: 1/7/97 - 31/12/97

DEUDAS BANCARIAS

MESES	CONCEPTO	MOVIMIENTO SEGUN LIBROS							
		CORRIENTES				NO CORRIENTES			
		SALDO INICIAL	DEBITOS	CREDITOS	SALDO FINAL	SALDO INICIAL	DEBITOS	CREDITOS	SALDO FINAL
JULIO/DICIE.	BCRA - Compensación					-213.702.346	0	0	-213.702.346
OCTUBRE	BCRA - FOPYME					-78.747.295	78.747.295	0	0
	BHN - Operación de call money								
JULIO/DICIE.	Por Ley Privatización del BHN					-29.751.378	0	29.751.378	0
	BNA - Descubierto en Cta. Cte.								
JULIO	Numerales Julio					-255.118.828	0	-3.330.517	-258.449.145
AGOSTO	Numerales Agosto					-258.449.145	0	-3.073.067	-261.522.212
SEPTIEMBRE	Numerales Septiembre					-261.522.212	0	-3.009.297	-264.531.509
OCTUBRE	Numerales Octubre					-264.531.509	0	-3.145.388	-267.676.897
NOVIEMBRE	Numerales Noviembre					-267.676.897	0	-3.077.823	-270.754.720
DICIEMBRE	Numerales Diciembre					-270.754.720	0	-3.219.383	-273.974.103


Cra. Cecilia I. SOGA


Cont. EMILIO E. MIGLIERINI
LIQUIDADOR

PATRIMONIO EN LIQUIDACION BANADE

31 MAR. 1999

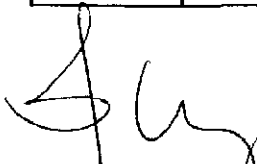
4192


6160
PROY-S01

Patrimonio en Liquidación-BANCO NACIONAL DE DESARROLLO
Período: 1/7/97 - 31/12/97

DEUDAS NO BANCARIAS

MESES	CONCEPTO	MOVIMIENTO SEGUN LIBROS							
		CORRIENTES				NO CORRIENTES			
		SALDO INICIAL	DEBITOS	DEBITOS	SALDO FINAL	SALDO INICIAL	DEBITOS	DEBITOS	SALDO FINAL
	Otras Cuentas a Pagar								
JULIO		-1.114.985	81.253	-60.728	-1.094.460				
AGOSTO		-1.094.460	60.728	-25.104	-1.058.836				
SEPTIEMBRE		-1.058.836	25.104	-21.657	-1.055.389				
OCTUBRE		-1.055.389	21.657	-34.770	-1.068.502				
NOVIEMBRE		-1.068.502	34.770	-20.322	-1.054.054				
DICIEMBRE		-1.054.054	66.428	-32.046	-1.019.672				
ENERO/JUNIO	Fondo Carbonato de Sodio					-348.134	0	-3.381	-351.515
ENERO/JUNIO	Fondo Papel Prensa					-13.659.554	0	-11.131	-13.670.685
ENERO/JUNIO	Fondos Ex- COPYME					-11.445.895	0	-672.945	-12.118.840


Cra. Herminia I. SOSA


Cont. EMILIO E. MIGLIERINI
LIQUIDADOR


Lic. ARMANDO S. ORTIZ
AUDITOR

PATRIMONIO EN LIQUIDACION BANADE

31 MAR. 1999



PROY-S01
6160

Patrimonio en Liquidación-BANCO NACIONAL DE DESARROLLO
Periodo: 1/7/97 - 31/12/97

DEUDAS NO BANCARIAS

MESES	CONCEPTO	MOVIMIENTO SEGUN LIBROS							
		CORRIENTES				NO CORRIENTES			
		SALDO INICIAL	DEBITOS	CREDITOS	SALDO FINAL	SALDO INICIAL	DEBITOS	CREDITOS	SALDO FINAL
	Gastos en personal a pagar								
JULIO	Por sueldos y contribuciones	-272.400	288.749	-241.714	-225.365				
AGOSTO		-225.365	225.365	-217.989	-217.989				
SEPTIEMBRE		-217.989	217.989	-187.605	-187.605				
OCTUBRE		-187.605	187.605	-240.568	-240.568				
NOVIEMBRE		-240.568	240.568	-139.734	-139.734				
DICIEMBRE		-139.734	139.734	-264.200	-264.200				
	Retenciones a pagar								
JULIO	Por retenciones sociales,	-18.874	38.972	-27.823	-7.726				
AGOSTO	retención ganancias y	-7.726	41.332	-44.188	-10.582				
SEPTIEMBRE	percepción IVA	-10.582	67.637	-58.298	-1.243				
OCTUBRE		-1.243	1.243	-7.994	-7.994				
NOVIEMBRE		-7.994	9.954	-11.801	-9.841				
DICIEMBRE		-9.841	13.314	-11.269	-7.795				
	Impuestos a pagar								
JULIO		-301.395	301.395	-249.347	-249.347				
AGOSTO		-249.347	249.347	-218.120	-218.120				
SEPTIEMBRE		-218.120	218.120	-241.945	-241.945				
OCTUBRE		-241.945	241.945	-199.773	-199.773				
NOVIEMBRE		-199.773	199.773	-152.525	-152.525				
DICIEMBRE		-152.525	152.525	-113.825	-113.825				

Cra. Herminia I. SOSA

PATRIMONIO EN LIQUIDACION BANADE

Cont. EMILIO E. MIGLIERINI
LIQUIDADOR

31 MAR. 1999

1992
BANCO NACIONAL DE DESARROLLO